

BILANT
30.06.2016


pag.: 1 - lei -

COD	DENUMIRE INDICATORI	SOLD LA INCEPUTUL PERIOADEI	SOLD LA SFARSITUL PERIOADEI
01003	1.Active fixe necorporale (ct.2030000+2050000+2060000+2080100+2080200+2330000-2800300-2800500-2800800-2900400-2900500-2900800-2930100*)	688.493	770.584
01004	2.Instalatii tehnice, mijloace de transport, animale, plantatii, mobilier, aparatura birotica si alte active corporale (ct.2130100+2130200+2130300+2130400+2140000+2310000-2810300-2810400-2910300-2910400-2930200*)	599.616	430.264
01005	3.Terenuri si cladiri (ct.2110100+2110200+2120101+2120102+2120201+2120301+2120401+2120501+2120601+2120901+2310000-2810100-2810200-2910100-2910200-2930200)	99.722.696	101.716.521
01007	5.Active financiare necurente (investitii pe termen lung) peste un an (ct.2600100+2600200+2600300+2650000+2670201+2670202+2670203+2670204+2670205+2670208-2960101-2960102-2960103-2960200), din care:	31.800	31.800
01008	Titluri de participare (ct.2600100+2600200+2600300-2960101-2960102-2960103)	31.800	31.800
01015	7.TOTAL ACTIVE NECURENTE (rd.03+04+05+06+07+09)	101.042.605	102.949.169
01019	1.Stocuri (ct.3010000+3020100+3020200+3020300+3020400+3020500+3020600+3020700+3020800+3020900+3030100+3030200+3040100+3040200+3050100+3050200+3070000+3090000+3310000+3320000+3410000+3450000+3460000+3470000+3490000+3510100+3510200+3540100+3540500+3540600+3560000+3570000+3580000+3590000+3610000+3710000+3810000+/-3480000+/-3780000-3910000-3920100-3920200-3930000-3940100-3940500-3940600-3950100-3950200-3950300-3950400-3950600-3950700-3950800-3960000-3970000-3980000-4420803)	1.931.977	1.890.260
01021	Creante din operatiuni comerciale, avansuri si alte decontari (ct.2320000+2340000+4090101+4090102+4110101+4110108+4130100+4180000+4250000+4280102+4610101+4610109+4730109**+4810101+4810102+4810103+4810200+4810300+4810900+4820000+4830000+4890101+4890301-4910100-4960100+5120800) din care:	665.277	662.295
01022	Creante comerciale si avansuri (ct.2320000+2340000+4090101+4090102+4110101+4110108+4130100+4180000+4610101-4910100-4960100),din care:	665.277	662.295
01023	Creante bugetare (ct.4310100**+4310200**+4310300**+4310400**+4310500**+4310700**+4370100**+4370200**+4370300**+4420802+4420400+4420800+4440000**+4460000**+4480200+4610102+4630000+4640000+4650100+4650200+4660401+4660402+4660500+4660900+4810101**+4810102**+4810103**+4810900**+4820000** -4970000), din care:	4.999.969	5.704.783
01024	Creantele bugetului general consolidat (ct.4630000+4640000+4650100+4650200+4660401+4660402+4660500+4660900-4970000)	4.999.969	5.704.783
01027	Imprumuturi pe termen scurt acordate (ct.2670101+2670102+2670103+2670104+2670105+2670108+2670601+2670602+2670603+2670604+2670605+2670609+4680101+4680102+4680103+4680104+4680105+4680106+4680107+4680108+4680109+4690103+4690105+4690106+4690108+4690109)		1.040.007
01030	Total creante curente (rd.21+23+25+27)	5.665.246	7.407.085
01033	Conturi la trezorerie, casa in lei.		

COD	DENUMIRE INDICATORI	SOLD LA INCEPUTUL PERIOADEI	SOLD LA SFARSITUL PERIOADEI
01035	(ct.5100000+5120101+5120501+5130101+5130301+5130302+5140101+5140301+5140302+5150101+5150103+5150301+5150500+5150600+5160101+5160301+5160302+5170101+5170301+5170302+5200100+5210100+5210300+5230000+5250101+5250102+5250301+5250302+5250400+5260000+5270000+5280000+5290101+5290201+5290301+5290400+5290901+5310101+5500101+5520000+5550101+5550400+5570101+5580101+5580201+5590101+5600101+5600300+5600401+5610101+5610300+5620101+5620300+5620401+5710100+5710300+5710400+5740101+5740102+5740301+5740302+5740400+5750100+5750300+5750400-7700000)	8.384.215	13.518.492
01040	Conturi la institutii de credit, BNR, casa in valuta (ct.5110101+5110102+5120102+5120402+5120502+5130102+5130202+5140102+5140202+5150102+5150202+5150302+5160102+5160202+5170102+5170202+5290102+5290202+5290302+5290902+5310402+5410102+5410202+5500102+5550102+5550202+5570202+5580102+5580202+5580302+5580303+5590102+5590202+5600102+5600103+5600402+5610102+5610103+5620102+5620103+5620402)	9.679	10.706
01040	Total disponibilitati si alte valori (rd.33+33.1+35+35.1)	8.393.894	13.529.198
01045	7.TOTAL ACTIVE CURENTE (rd.19+30+31+40+41+41.1+42)	15.991.117	22.826.543
01046	8.TOTAL ACTIVE (rd.15+45)	117.033.722	125.775.712
01052	1.Sume necurente - sume ce urmeaza a fi platite dupa o perioada mai mare de un an (ct.2690200+4010200+4030200+4040200+4050200+4280201+4620201+4620209+5090000), din care:	13.087	15.471
01053	Datorii comerciale (ct.4010200+4030200+4040200+4050200+4620201)	13.087	15.471
01054	2.Imprumuturi pe termen lung (ct.1610200+1620200+1630200+1640200+1650200+1660201+1660202+1660203+1660204+1670201+1670202+1670203+1670208+1670209-1690200)	19.971.333	18.499.400
01055	3.Provizioane (ct.1510201+1510202+1510203+1510204+1510208)	585.666	585.666
01058	TOTAL DATORII NECURENTE (rd.52+54+55)	20.570.086	19.100.537
01060	1.Datorii comerciale, avansuri si alte decontari (ct.2690100+4010100+4030100+4040100+4050100+4080000+4190000+4620101+4620109+4730109+4810101+4810102+4810103+4810200+4810300+4810900+4820000+4830000+4890201+5090000+5120800), din care:	2.376.697	1.984.775
010601	Decontari privind incheiere executiei bugetului de stat din anul curent (ct.4890201)	288.048	
01061	Datorii comerciale si avansuri (ct.4010100+4030100+4040100+4050100+4080000+4190000+4620101), din care:	2.088.649	1.984.775
01062	2.Datorii catre bugete (ct.4310100+4310200+4310300+4310400+4310500+4310700+4370100+4370200+4370300+4400000+4410000+4420300+4420801+4440000+4460000+4480100+4550501+4550502+4550503+4620109+4670100+4670200+4670300+4670400+4670500+4670900+4730109+4810900+4820000),din care:	375.567	382.772
01062	4310700+4370100+4370200+4370300)	249.340	257.755

COD	DENUMIRE INDICATORI	SOLD LA INCEPUTUL PERIOADEI	SOLD LA SFARSITUL PERIOADEI
01070	4.Imprumuturi pe termen scurt-sume ce urmeaza a fi platite intr-o perioada de pana la un an (ct.5180601+5180603+5180604+5180605+5180606+5180608+5180609+5180800+5190101+5190102+5190103+5190104+5190105+5190106+5190107+5190108+5190109+5190110+5190180+5190190)		1.040.006
01072	6.Salariile angajatilor (ct.4210000+4230000+4260000+4270100+4270300+4280101)	456.713	468.940
01073	7.Alte drepturi cuvenite altor categorii de persoane (pensii, indemnizatii de somaj, burse) (ct.4220100+4220200+4240000+4260000+4270200+4270300+4290000+4380000), din care:	57.448	63.040
01078	10.TOTAL DATORII CURENTE (rd.60+62+65+70+71+72+73+74+75)	3.266.425	3.939.533
01079	11.TOTAL DATORII (rd.58+78)	23.836.511	23.040.070
01080	12.ACTIVE NETE = TOTAL ACTIVE - TOTAL DATORII = CAPITALURI PROPRII (rd.80=rd.46-79=rd.90)	93.197.211	102.735.642
01084	1.Rezerve, fonduri (ct.1000000+1010000+1020101+1020102+1030000+1040101+1040102+1050100+1050200+1050300+1050400+1050500+1060000+1320000+1330000+1390100)	44.106.146	45.634.103
01085	2.Rezultatul reportat (ct.1170000-sold creditor)	43.544.581	49.379.113
01087	4.Rezultatul patrimonial al exercitiului (ct.1210000-sold creditor)	5.546.484	7.722.426
01090	6.TOTAL CAPITALURI PROPRII (rd.84+85-86+87-88)	93.197.211	102.735.642

Conducatorul institutiei

Conducatorul compartimentului
financiar- contabil

CONTUL DE REZULTAT PATRIMONIAL


30.06.2016

pag.: 1 - lei -

COD	DENUMIRE INDICATORI	An precedent	An curent
02002	1.Venituri din impozite, taxe, contributii de asigurari si alte venituri ale bugetelor (ct.7300100+7300200+7310100+7310200+7320100+7330000+7340000+7350100+7350200+7350300+7350400+7350500+7350600+7360100+7390000+7450100+7450200+7450300+7450400+7450500+7450900+7460100+7460200+7460300+7460900)	8.391.362	9.595.648
02003	2.Venituri din activitati economice (ct.7210000+7220000+7510100+7510200+/-7090000)	292.212	351.861
02004	3.Finantari, subventii, transferuri, alocatii bugetare cu destinatie speciala (ct.7510500+7710000+7720100+7720200+7740100+7740200+7750000+7760000+7780000+7790101+7790109)	996.150	6.855.182
02005	4.Alte venituri operationale (ct.7140000+7180000+7500000++7510300+7510400+7810200+7810300+7810401+7810402+7770000)	900.466	335.166
02006	TOTAL VENITURI OPERATIONALE (rd.02+03+04+05)	10.580.190	17.137.857
02008	1.Salarii si contributiile sociale aferente angajatilor (ct.6410000+6420000+6450100+6450200+6450300+6450400+6450500+6450600+6450800+6460000+6470000)	4.433.433	4.770.261
02009	2.Subventii si transferuri (ct.6700000+6710000+6720000+6730000+6740000+6750000+6760000+6770000+6780000+6790000)	360.968	446.545
02010	3.Stocuri, consumabile, lucrari si servicii executate de terti (ct.6010000+6020100+6020200+6020300+6020400+6020500+6020600+6020700+6020800+6020900+6030000+6060000+6070000+6080000+6090000+6100000+6110000+6120000+6130000+6140000+6220000+6230000+6240100+6240200+6260000+6270000+6280000+6290100)	2.358.191	2.224.592
02011	4.Cheltuieli de capital, amortizari si provizioane (ct.6290200+6810100+6810200+6810300+6810401+6810402+6820101+6820109+6820200+6890100+6890200)	191.971	1.457.591
02013	TOTAL CHELTUIELI OPERATIONALE (rd.08+09+10+11+12)	7.344.563	8.898.989
02015	- EXCEDENT (rd.06-rd.13)	3.235.627	8.238.868
02017	IV.VENITURI FINANCIARE (ct.7630000+7640000+7650100+7650200+7660000+7670000+7680000+7690000+7860300+7860400)	16	
02018	V. CHELTUIELI FINANCIARE (ct.6630000+6640000+6650100+6650200+6660000+6670000+6680000+6690000+6860300+6860400+6860800)	10	420.471
02020	- EXCEDENT (rd.17-rd.18)	6	
02021	- DEFICIT (rd.18-rd.17)		420.471
02023	- EXCEDENT (rd.15+20-16-21)	3.235.633	7.818.397
02025	VIII. VENITURI EXTRAORDINARE (ct.7910000)	25.347	8.100
02028	- EXCEDENT (rd.25-rd.26)	25.347	8.100
020292	- EXCEDENT (rd.23+28-24-29)	3.260.980	7.826.497
02031	- EXCEDENT (rd.29.2-29.4)	3.260.980	7.826.497

Conducatorul institutiei

Conducatorul compartimentului
financiar- contabil



SITUAȚIA FLUXURILOR DE TREZORERIE

30.06.2016

pag.: 1



- lei -

COD	DENUMIRE INDICATORI	Total	Casa ct. 5310101	Buget de stat ct. 5200100/ 7700000	Buget local ct. 5210100/ 7700000	Buget asigurari sociale de stat ct. 5250101+ 5250102/ 7700000	Buget asigurari pentru somaj ct. 5740101+ 5740102/ 7700000	Buget Fond national unic de asigurari sociale de sanatate ct. 5710100/ 7700000	Buget Fond pentru mediu ct. 5750100/ 7700000	Buget trezoreria stabilului ct. 5240100/ 7700000	Buget institutiilor publice finantate integral din venituri proprii ct. 5600101/ 7700000	Buget institutiilor publice finantate din venituri proprii si subvenții ct. 5610101/ 7700000	Buget activități finantate din venituri proprii si buget activități de privatizare ct.5620101/ 7700000	Buget imprumuturi interne si externe ct. 5130101+ 5140101+ 5160101+ 5170101/ 7700000	Buget fonduri externe nerambur- sabile (sursa D) ct. 5150103/ 7700000	Alte disponibi- litati (ct.5XX)
03002	incasari	18.401.623	1.698.426		16.125.403								123.978			230.426
03003	plati	9.516.069	1.698.426	104.071	7.209.521								311.503			548.916
03004	numerar net din activitatea operationala															
03006	02-rd.03)	8.882.556		-104.071	8.566.882								24.167			1.507
03007	incasari	8.100			8.100											
03008	plati	1.759.005			1.124.278											
03009	numerar net din activitatea de investitii															
03010	06-07)	-1.751.805			-1.126.636								36.006			
03011	incasari	2.754.139			994.006											
03012	plati	1.892.403			1.892.403											
03013	numerar net din activitatea de finantare															
03014	10-rd.11)	5.866.736			-938.403								36.006			
03015	RESTEREA (DESCRETEREA) NETA DE															
03016	NUMERAR SI ECHIVALENT DE NUMERAR															
03017	04-rd.08-rd.12)	12.997.487		-104.071	6.973.841								100.171			1.507
03018	NUMERAR SI ECHIVALENT DE NUMERAR															
03019	INCEPUTUL ANULUI	8.384.215			1.556.744								101.813			6.525
03020	ne utilizate din excedentul anului															
03021	cedent/sume transferate din excedent la															
03022	gestul local/sume transferate din excedent															
03023	tru constituirea de depozite in trezorerie***	1.040.000											96.000			
03024	ne transferate din disponibilitati neutilizate la															
03025	le anului precedent***	6.719.133														
03026	NUMERAR SI ECHIVALENT DE NUMERAR															
03027	SAFARSITUL PERIOADEI (rd.13+rd.14+ 14.1-rd.14.2-rd.14.3)	13.623.563		-104.071	7.314.565								115.996			8.022

Viza trezoreriei

Conducatorul compartimentului
financiar-contabil

Conducatorul institutiei



SITUATIA FLUXURILOR DE TREZORERIE
30.06.2016

pag.: 1 - lei -

COD	DENUMIRE INDICATORI	Total	Casa in valuta	Alte disponibilitati
04002	1. Incasari	565.230		565.230
04003	2. Plati	564.203		564.203
04004	3. Numerar net din activitatea operationala (rd.02-rd.03)	1.027		1.027
04013	IV CRESTEREA (DESCRESTEREA) NETA DE NUMERAR SI ECHIVALENT DE NUMERAR (rd.04+rd.08+rd.12)	1.027		1.027
04014	V NUMERAR SI ECHIVALENT DE NUMERAR LA INCEPUTUL PERIOADEI	9.679		9.679
04017	VI NUMERAR SI ECHIVALENT DE NUMERAR LA FINELE PERIOADEI(rd.13+14+15-16)	10.706		10.706

Conducatorul institutiei




Conducatorul compartimentului
financiar- contabil



DISPONIBIL DIN MIJLOACE CU DESTINATIE SPECIALA


30.06.2016

- lei -

DENUMRE INDICATORI	COD	DISPONIBIL LA INCEPUTUL ANULUI	INCASARI	PLATI	DISPONIBIL LA SFARSITUL PERIOADEI
TOTAL (rd.02 la 15)	05001	6.562	877		7.439
- Garantii materiale retinute gestionarilor conform Legii nr.22/1969 (ct.5500101,ct.5500102/analitice distincte)	05003	6.562	877		7.439

Conducatorul institutiei,

Conducatorul compartimentului
financiar-contabil




Situatia unor indicatori referitori la protectia copilului
si a persoanelor cu handicap
30.06.2016

pag.: 1

COD	DENUMIRE	NUMAR
08007	Asistenti personali pentru persoanele cu handicap	15
08008	Indemnizatii lunare alocate persoanelor cu handicap grav	64

Conducatorul institutiei

Conducatorul compartimentului
financiar- contabil



A handwritten signature in black ink, consisting of a single stylized character.


Situatia activelor si datoriilor institutiilor publice
din administratia locala
30.06.2016

pag.: 1 - lei -

COD	DENUMIRE INDICATORI	Sold la inceputul anului	Sold la sfarsitul perioadei
18005	Disponibilitati in lei ale institutiilor publice locale si ale institutiilor publice de subordonare locala, la trezorerii (ct.5100000+5120101+5120501+5150101+5150103+5150500+5150600+5160101+5160301+5160302+5170101+5170301+5170302+5210100+5210300+5280000+5290201+5290301+5290400+5290901+5500101+ 5520000+5550101+5570101+5580101+5580201+5600101+5600300+5610101+5610300+5620101+5620300-7700000), din care:	8.384.215	13.518.492
18008	Total (in baze cash) (rd.04+05)	8.384.215	13.518.492
18010	Total (in baze accrual)(rd.08+09)	8.384.215	13.518.492
18032	Disponibilitati ale institutiilor publice locale si ale institutiilor de subordonare locala la institutiile de credit rezidente (ct.5110101+5110102+5120102+5120402+5120502+5150102+5150202+5160102+5160202+5170102+5170202+5290202+5290302+5290902+5500102+5550102+5550202+5570202+5580102+5580302+5600102+5600103+5610102+5610103+5620102+5620103), din care:	9.679	10.706
18036	Total (in baze cash) (rd.32+35)	9.679	10.706
18038	Total (in baze accrual) (rd.36+37)	9.679	10.706
18131	Actiuni necotate detinute de autoritatile locale la societati nefinanciare (ct.2600200-2960102)(S11)	31.800	31.800
18134	Total (la valoarea contabila neta (la valoarea de intrare mai putin ajustarile cumulate pentru pierderea de valoare) (rd.131+132+133)	31.800	31.800
18165	Creante comerciale curente legate de livrari de bunuri si servicii de catre autoritatile locale sau de institutii subordonate acestora(ct.2320000+2340000+4090101+4090102+4110101+4110108+4130100+4180000+4610101-4910100-4960100) Total(rd.166+167+168+172)din care de la:	665.277	662.295
18167	-de la societati nefinanciare (S11)	665.277	662.295
18176	1.Creante ale bugetului local (ct.4640000-4970000). Total (rd.177+178+179+183), din care:	4.999.969	5.704.783
18177	- de la gospodariile populatie (S14)	3.379.113	3.824.390
18178	- de la societati nefinanciare (S11)	1.620.856	1.880.393
18185	Total creante (rd.176+184)	4.999.969	5.704.783
18203	1.Sume datorate tertilor reprezentand garantii si cautiuni aflate in conturile institutiilor publice (ct.4280101+4280201+4620101+4620109).Total (rd.204+205+206), din care:	13.087	15.471
18204	- salariatilor (gospodariile populatiei)(S143)	6.562	7.439
18205	- societati nefinanciare (S11)	6.525	8.032
182671	Sume primite din excedentul anului precedent pentru acoperirea golurilor temporare de casa si pentru finantarea cheltuielilor sectiunii de dezvoltare (ct.5190107+5190190)		1.040.006
18268	Total(in baze cash)(rd.262+266+267+267.1)		1.040.006
18275	Total (in baze accrual) (cash+dobanzi) (rd.268+274)		1.040.006
18286	Credite pe termen lung primite (contractate, garantate, asimilate,etc) de institutiile publice locale (ct.1620200+1630200+1670201+1670202+1670203+1670209).Total (rd.287+288+289+289.1) din care acordate de:	19.971.333	18.499.400
182891	- Administratia centrala (exclusiv fondurile de securitate sociala) (S1311) Credite pe termen lung primite din venituri din privatizare de catre institutii publice din administratia locala (ct.1620200+1670203)	19.971.333	18.499.400
18290	Total (in baze cash)(rd.286)	19.971.333	18.499.400
18312	Datorii comerciale necurente legale de livrari de bunuri si servicii (ct.4010200+4030200+4040200+4050200+4620201). Total (rd.313+314+318+319),		

COD	DENUMIRE INDICATORI	Sold la inceputul anului	Sold la sfarsitul perioadei
	din care catre:	13.087	15.471
18313	- Societati nefinanciare(S11)	13.087	15.471
18320	Datorii comerciale curente legate de livrari de bunuri si servicii (ct.4010100+ 4030100+ 4040100+4050100+4080000+4190000+4620101).		
	Total (rd.321+322+326+327) din care catre:	2.088.649	1.984.775
18321	-Societati nefinanciare (S11)	2.088.649	1.984.775
18331	Datoriile institutiilor publice din administratia locala catre bugete (ct.4420300+ 4310100+4310200+4310300+4310400+4310500+4310700+4370100+4370200+ 4370300+4420801+4440000+4460000+4480100)	375.567	382.772
18332	Salariile angajatilor (ct.4210000+4230000+4260000+4270100+4270300+ 4280101)	456.713	468.940
18333	Alte drepturi cuvenite altor categorii de persoane (ct.4260000+4270200+4270300+ 4290000+4380000)	57.448	63.040
18335	Total (rd.331+332+333+334)	889.728	914.752
183421	Provizioane necurente (ct.1510201+1510202+1510203+1510204+1510208), din care:	585.666	585.666
183423	Provizioane necurente,constituite conform OUG71/2009 si OG17/2012 reprezentand drepturi salariale castigate in instanta (ct.1510203)	585.666	585.666

Conducatorul institutiei

Conducatorul compartimentului
financiar- contabil

Situatia platilor efectuate si a sumelor declarate pentru cota-parte aferenta cheltuielilor finantate din FEN postaderare

30.06.2016

Pag.: 1 - 14 -

Că inc	Denumirea programului cu finantare UE	Plati efectuate de la titlul 56 si 58	din care:		Suma de solictare la rambursare aferente cheltuielilor efectuate in anul curent	Suma solicitate la rambursare aferente cheltuielilor efectuate in anul curent	Suma solicitate la rambursare aferente cheltuielilor efectuate in anul curent	Suma neautorizate de management aferente cheltuielilor efectuate in anul curent	Prestantare dedusa din sumele solicitate la rambursare aferente cheltuielilor efectuate in anul curent	Suma rezultate din nereguli aferente cheltuielilor efectuate in anul curent si ani precedenti	din care:	
			Plati efectuate pentru cota-parte FEN (alinea(02)								Suma rezultate din nereguli deduse din sumele solicitate la rambursare aferente cheltuielilor efectuate in anul curent si ani precedenti	Suma rezultate din nereguli deduse din sumele solicitate la rambursare aferente cheltuielilor efectuate in anul curent
	A	01	02	03	04	05	06	07	08	09	10	
1400	Programe din Fondul European de Dezvoltare Regionala (FEDR) (5601)	635.167										
1404	Total (cod01 la 39.21)	635.167										


Conducatorul institutiei

Conducatorul compartimentului
financiar-contabil

Situatia platilor efectuate
din fonduri externe nerambursabile (FEN) postaderare (titlul 56 si titlul 58) la data de
30.06.2016

Denumirea sursei de finantare	Buget de stat (s 01- stat)	Buget local (s 02- local)	Bugetul asigurarilor sociale de stat (s 03- bass)	Bugetul asigurarilor pentru soma (s 04- soma)	Bugetul fondului national unic de asigurari sociale de sanatate (s05- sanatate)	Bugetul institutiilor publice si activitatilor finantate integral sau partial din venituri proprii (s10-local)	Bugetul fondurilor externe nerambur- sabile (s08-stat+ asigurari+ local)	Bugetul creditelor externe (s06- stat+ local)	Bugetul creditelor interne (s07- stat+ local)	Bugetul	Bugetul
										institutiilor publice si activitatilor finantate integral sau partial din venituri proprii (s20-stat+ asigurari+ autonome)	institutiilor publice si activitatilor finantate integral din venituri proprii (s10-stat+ autonome)
A	01	02	03	04	05	06	07	08	09	10	11
1. Plati (titlul VIII cod56+											
2. Plati X cod58) (rd.2+rd.11)									635.167		
3. Plati (titlul VIII cod56)									635.167		
4. Active nefinanciare (titlul XIII)									635.167		

Conducatorul institutiei

Conducatorul compartimentului
financiar- contabil

Capi- tol	Pa- ra- graf	Gru- pa / titlu	Ali- ne- at	Denumire indicator	Prevederi	Prevederi	Drepturi constatate			Incasari realizate	Stingeri pe alte cai decat incasari	Drepturi constatate de incasat
					bugetare anuale aprobrate la finele perioadei de raportare	bugetare trimestriale cumulate	Total, din care:	din anii precedenti	din anul curent			
A				B	1	2	3=4+5	4	5	6	7	8-3-6-7
0001				TOTAL VENITURI-BUGET LOCAL	34.320.620	22.839.470	25.843.527	8.062.855	17.780.672	17.088.903		8.754.624
0002				I. VENITURI CURENTE	16.646.000	8.553.230	18.026.247	8.062.855	9.963.392	9.271.623		8.754.624
0003				A. VENITURI FISCALE	16.158.940	8.303.230	12.833.026	3.314.051	9.518.975	9.025.596		3.807.430
0004				A1. IMPOZIT PE VENIT, PROFIT SI CASTIGURI DIN CAPITAL	4.284.000	2.107.230	2.292.465		2.292.465	2.292.465		
0300				A1.2 IMPOZIT PE VENIT, PROFIT SI CASTIGURI DIN CAPITAL DE LA PERSOANE FIZICE	4.284.000	2.107.230	2.292.465		2.292.465	2.292.465		
0302				IMPOZIT PE VENIT	56.000	28.000	19.109	19.109	19.109	19.109		
				Impozitul pe veniturile din transferul proprietatilor imobiliare din patrimoniul personal	56.000	28.000	19.109		19.109	19.109		
0402				COTE SI SUME DEFALCATE DIN IMPOZITUL PE VENIT	4.228.000	2.079.230	2.273.356		2.273.356	2.273.356		
0402				Cote defalcate din impozitul pe venit	1.635.000	782.730	974.777		974.777	974.777		
				Suma alocate din cotele defalcate din impozitul pe venit pentru echilibrarea bugetelor locale	2.593.000	1.296.500	1.298.579		1.298.579	1.298.579		
0700				A3 IMPOZITE SI TAXE PE PROPRIETATE	1.774.000	866.000	4.178.215	2.486.273	1.691.942	1.331.432		2.846.783
0702				IMPOZITE SI TAXE PE PROPRIETATE	1.774.000	866.000	4.178.215	2.486.273	1.691.942	1.331.432		2.846.783
				Impozit si taxa pe cladiri	545.000	260.000	1.648.954	1.215.355	433.599	305.983		1.342.971
01				Impozit pe cladiri de la persoane fizice	139.000	90.000	271.294	134.183	137.111	99.736		171.558
0702				Impozit si taxa pe cladiri de la persoane juridice	406.000	170.000	1.377.660	1.081.172	296.488	206.247		1.171.413
0702				Impozit si taxa pe teren	1.221.000	602.000	2.527.127	1.270.918	1.256.209	1.023.315		1.503.812
				Impozit pe terenuri de la persoane								
				01								

Capi- tol	Pa- ra- gra- ful	Ar- ti- col	Denumire indicator	Prevederi	Prevederi	Drepturi constatate			Incasari realizate	Stingeri pe alte cai decat incasari	Drepturi constatate de incasat	
				anuale aprobrate la finele perioadei de raportare	bugetare trimestriale cumulate	Total, din care:	din anii precedenti	din anul curent				
A				B	1	2	3=4+5	4	5	6	7	8=3-6-7
0702	02		fizice	410.000	242.000	988.586	522.120	466.466	350.401		638.185	
			Impozit si taxa pe teren de la persoane juridice	133.000	60.000	256.417	144.033	112.384	105.982	150.435		
0702	03		Impozitul pe terenul extravilan	678.000	300.000	1.282.124	604.765	677.359	566.932		715.192	
1000			Taxe judiciare de timbru si alte taxe de timbru	8.000	4.000	2.134		2.134	2.134			
			A4 IMPOZITE SI TAXE PE BUNURI SI SERVICII	10.100.940	5.330.000	6.362.346	827.778	5.534.568	5.401.699	960.647		
1102			SUME DEFALCATE DIN TVA	9.776.940	5.176.000	5.176.000		5.176.000	5.176.000			
1102			Sume defalcate din taxa pe valoarea adaugata pentru finantarea cheltui- lilor descentralizate la nivelul comunelor,oraselor, municipiilor, sectoarelor si Municipiului Bucuresti	8.628.940	4.600.000	4.600.000		4.600.000	4.600.000			
			Sume defalcate din taxa pe valoarea adaugata pentru echilibrarea bugetelor locale	1.148.000	576.000	576.000		576.000	576.000	25		
1502			TAXE PE SERVICII SPECIFICE			300		300	275		25	
1602			Impozit pe spectacole			300		300	275			
			TAXE PE UTILIZAREA BUNURILOR, AUTORIZAREA UTILIZARII BUNURILOR SAU PE DESFASURAREA DE ACTIVITATI									
1602	01		Impozit pe mijloacele de transport	324.000	154.000	1.186.046	827.778	358.268	225.424		960.622	
			Impozit pe mijloacele de transport detinute de persoane fizice*)	266.000	126.000	1.124.548	813.048	311.500	176.625	947.923		
1602	02		Impozit pe mijloace de transport detinute persoane de juridice*)	223.000	103.000	689.007	448.554	240.453	142.782		546.225	
				43.000	23.000	435.541	364.494	71.047	33.843	401.698		

Capi- tol	Pa- ra- graf	Gru- pa / Titlu col at	Ali- ne- at	Denumire indicator	Prevederi	Prevederi	Drepturi constatate			Incasari realizate	Singeri pe alte cai decat incasari	Drepturi constatate de incasat
					anuale aprobrate la finele perioadei de raportare	bugetare trimestriale cumulate	Total, din care:	din anii precedenti	din anul curent			
										1	2	3=4+5
1602				B								
1602				Taxe si tarife pentru eliberarea de licente si autorizatii de functionare Alte taxe pe utilizarea bunurilor, autorizarea utilizarii bunurilor sau pe desfasurare de activitati	57.000	27.000	59.937	14.730	45.207	47.557		12.380
2900				C. VENITURI NEFISCALE	1.000	1.000	1.561		1.561	1.242		319
3000				C1. VENITURI DIN PROPRIETATE	487.060	250.000	5.193.221	4.748.804	444.417	246.027		4.947.194
3002				VENITURI DIN PROPRIETATE	232.000	120.000	313.749	237.076	76.673	100.141		213.608
				Venituri din concesiuni si inchirieri	232.000	120.000	313.749	237.076	76.673	100.141		213.608
				Alte venituri din concesiuni si inchirieri de catre institutiile publice	232.000	120.000	313.749	237.076	76.673	100.141		213.608
3300				C2. VANZARI DE BUNURI SI SERVICII	255.060	130.000	4.879.472	4.511.728	367.744	145.886		4.733.586
3302				VENITURI DIN PRESTARI DE SERVICII SI ALTE ACTIVITATI								
3302				Venituri din prestari de servicii	17.000	9.000	100.778	82.578	18.200	7.752		93.026
				Venituri din recuperarea cheltuielilor de judecata, imputatii si despagubiri	17.000	9.000	49.733	41.981	7.752	7.752		41.981
3402				VENITURI DIN TAXE ADMINISTRATIVE, ELIBERARI PERMISE			51.045	40.597	10.448			51.045
3402				Taxe extrajudiciare de timbru	34.000	18.000	24.824		24.824	24.824		
				Alte venituri din taxe administrative, eliberari permise	34.000	18.000	15.244		15.244	15.244		
3502				AMENZI, PENALITATI SI CONFISCARI			9.580		9.580	9.580		1.674.662
				Venituri din amenzi si alte sanctiuni aplicate potrivit dispozitiilor legale	169.000	85.000	1.762.498	1.500.897	261.601	87.836		
3502				Venituri din amenzi si alte sanctiuni	169.000	85.000	1.759.051	1.497.450	261.601	87.836		1.671.215

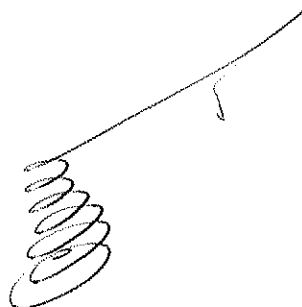
30

02

Capi- tol c	Pa- ra- gra- f	Gru- pa / ti- tlu	Ali- ne- at	Denumire indicator	Prevederi	Prevederi	Drepturi constatate			Incasari realizate	Stingeri pe alte cai decat incasari	Drepturi constatate de incasat
					anuale aprobrate la finele perioadei de raportare	bugetare trimestriale cumulate	Total, din care:	din anii precedenti	din anul curent			
A				B	1	2	3=4+5	4	5	6	7	8=3-6-7
				aplicate de catre alte institutii de specialitate	169.000	85.000	1.759.051	1.497.450	261.601	87.836		1.671.215
3502				Alte amenzi, penalizati si confiscari			3.447	3.447				3.447
3602				DIVERSE VENITURI	35.060	18.000	2.991.372	2.928.253	63.119	25.474		2.965.898
				Taxe speciale	12.000	6.000	165.813	127.847	37.966	11.306		154.507
				Sume provenite din finantarea bugetara a anilor precedenti			11.475		11.475	11.475		
3602				Sume provenite din finantarea bugetara a anilor precedenti,aferente sectiunii de functionare			11.475		11.475	11.475		
3602				Alte venituri	23.060	12.000	2.814.084	2.800.406	13.678	2.693		2.811.391
3702				Varsaminte din sectiunea de functionare pentru finantarea sectiunii de dezvoltare a bugetului local(cu semnul minus)	-8.626.000	-3.582.000						
3702				Varsaminte din sectiunea de functionare	8.626.000	3.582.000						
3702				II. VENITURI DIN CAPITAL								
3900				VENITURI DIN VALORIFICAREA UNOR BUNURI								
3902				Venituri din valorificarea unor bunuri ale institutiilor publice			8.100		8.100	8.100		
							8.100		8.100	8.100		
4000				III OPERATIUNI FINANCIARE								
4002				INCASARI DIN RAMBURSAREA IMPRUMUTURILOR ACORDATE			954.000		954.000	954.000		
4002				Sume din excedentul anului precedent pentru acoperirea golurilor temporare de casa ale sectiunii de functionare			954.000		954.000	954.000		
4002				Sume din excedentul bugetului local			218.000		218.000	218.000		

Capi- tol	Pa- ra- gra- ful	Gru- pa / Titlu	Ar- ti- col	Ali- ne- at	Denumire indicator	Prevederi	Prevederi	Drepturi constatate			Incasari realizate	Stingeri pe alte cai decat incasari	Drepturi constatate de incasat
						bugetare anuale aprobrate la finele perioadei de raportare	bugetare trimestriale cumulate	Total, din care:	din anii precedenti	din anul curent			
A					B	1	2	3=4+5	4	5	6	7	8=3-6-7
					utilizate pentru finantarea cheltuielilor sectiunii de dezvoltare								
4100					IV. SUBVENTII	12.201.660	8.813.280	736.000		736.000	736.000		
4200					SUBVENTII DE LA ALTE NIVELE ALE ADMINISTRATIEI PUBLICE			1.382.222		1.382.222	1.382.222		
4202					SUBVENTII DE LA BUGETUL DE STAT	12.201.660	8.813.280	1.382.222		1.382.222	1.382.222		
					Subventii de la bugetul de stat catre bugetele locale necesare sustinerii derularii proiectelor finantate din fonduri externe nerambursabile(FEN)	4.869.040	4.832.660	864.624		864.624	864.624		
4202					postaderare	837.040	837.040	837.040		837.040	837.040		
					Subventii pentru acordarea ajutorului pentru incalzirea locuintei cu lemne, carbuni,combustibili petrolieri	20.000	10.000	234		234	234		
4202					Subventii de la bugetul de stat pentru finantarea sanatatii	56.000	29.620	27.350		27.350	27.350		
4202					Finantarea Programului National de Dezvoltare Locala	3.956.000	3.956.000						
4302					SUBVENTII DE LA ALTE ADMINISTRATII	7.332.620	3.980.620	517.598		517.598	517.598		
					Alte subventii primite de la administra- tia centrala pentru finantarea unor activitati	7.298.000	3.946.000	517.598		517.598	517.598		
4302					Sume primite de la bugetul judetului pentru plata drepturilor de care beneficiaza copii cu cerinte educationale speciale integrati in invatamantul de masa								
						34.620	34.620						

Capi- tol	Pa- ra- graf	Gru- pa / Titlu	Ar- ti- col	Ali- ne- at	Denumire indicator	Prevederi bugetare anuale aprobrate la finele perioadei de raportare	Prevederi bugetare trimestriale cumulate	Drepturi constatate			Incasari realizate	Stingeri pe alte cai decat incasari	Drepturi constatate de incasat
								Total, din care:	din anii precedenti	din anul curent			
						1	2	3=4+5	4	5	6	7	8=3-6-7
4502		A			B								
					SUME PRIMITE DE LA UE/ALTI DONATORI IN CONTUL PLATILOR EFECTUATE SI PREFINANTARI	5.472.958	5.472.960	5.472.958		5.472.958	5.472.958		
4502					Fondul european de Dezvoltare Regionala	5.472.960	5.472.960	5.472.958		5.472.958	5.472.958		
					Sume primite in contul platilor efectuate in anii anteriori	5.472.960	5.472.960	5.472.958		5.472.958	5.472.958		




Cap tot	Sub- capi- tol	Pa- ra- graf	Gru- pa / Titlu	Ar- ti- col	Ali- ne- at	Denumire indicator	Credite de angajament	Credite bugetare		Angajamente bugetare	Angajamente legale	Plati efectuate	Angajamente legale de platit	Cheltuieli efective
								anuale aprobrate la finele perioadei de raportare	trimestriale cumulate					
A														
B														
500						TOTAL CHELTUIELI	I	2	3	4	5	6	7=5-6	8
510	02					Partea I-a SERVICII PUBLICE GENERALE		35.274.620	23.793.470	23.793.470	23.793.470	10.277.062	13.516.408	9.024.442
510						AUTORITATI PUBLICE SI ACTIUNI EXTERNE		4.357.500	2.871.060	2.871.060	2.871.060	2.196.980	674.080	2.124.633
	01					Autoritati executive si legislative		3.433.500	2.388.500	2.388.500	2.388.500	1.728.409	660.091	1.656.017
	03					Autoritati executive		3.433.500	2.388.500	2.388.500	2.388.500	1.728.409	660.091	1.656.017
540						ALTE SERVICII PUBLICE GENERALE		3.433.500	2.388.500	2.388.500	2.388.500	1.728.409	660.091	1.656.017
	10					Servicii publice comunitare de evidenta a persoanelor		110.000	59.560	59.560	59.560	48.101	11.459	48.146
550						TRANZACTII PRIVIND DATORIA PUBLICA SI IMPRUMUTURI		110.000	59.560	59.560	59.560	48.101	11.459	48.146
600	02					Partea II-a APARARE, ORDINE PUBLICA SI SIGURANTA NATIONALA		814.000	423.000	423.000	423.000	420.470	2.530	420.470
610						ORDINE PUBLICA SI SIGURANTA NATIONALA		10.000	10.000	10.000	10.000	1.714	8.286	6.522
	05					Protectie civila si protectia contra incendilor (protectie civila nonmilitara)		10.000	10.000	10.000	10.000	1.714	8.286	6.522
650	02					Partea III-a CHELTUIELI SOCIAL-CULTURALE		10.000	10.000	10.000	10.000	1.714	8.286	6.522
650						INVATAMANT		17.156.120	11.049.050	11.049.050	11.049.050	6.461.321	4.587.729	6.269.219
	03					Invatamant prescolar si primar		14.929.120	9.675.820	9.675.820	9.675.820	5.545.244	4.130.576	4.129.954
	01					Invatamant prescolar		2.929.960	1.573.380	1.573.380	1.573.380	1.497.136	76.244	1.524.730
	02					Invatamant primar		1.074.310	571.010	571.010	571.010	549.112	21.898	568.357
	04					Invatamant secundar		1.855.650	1.002.370	1.002.370	1.002.370	948.024	54.346	956.373
	01					Invatamant secundar inferior		4.896.660	2.634.940	2.634.940	2.634.940	2.489.625	145.315	2.573.141
	02					Invatamant secundar superior		2.184.980	1.187.550	1.187.550	1.187.550	1.136.396	51.154	1.147.587
	03					Invatamant profesional		2.380.890	1.255.150	1.255.150	1.255.150	1.184.471	70.679	1.254.195
50						Alte cheltuieli in domeniul		330.790	192.240	192.240	192.240	168.758	23.482	171.359

Car- to	Sub- capi- tol	Pa- ra- tol	Gru- pa / Titlu	Ar- ti- col	Ali- ne- at	Denumire indicator	Credite de angajament	Credite bugetare		Angajamente bugetare	Angajamente legale	Plati efectuate	Angajamente legale de platit	Cheltuieli efective
								anuale aprobrate la finele perioadei de raportare	trimestriale cumulate					
A														
B														
1														
2														
3														
4														
5														
6														
7=5-6														
8														
68	01					Ajutor social		67.000	35.000	35.000	35.000	234	34.766	234
	50					Alte cheltuieli in domeniul asigurarilor si asistentei sociale		10.000	10.000	10.000	10.000	5.500	4.500	4.500
68	50	50				Alte cheltuieli in domeniul asistentei sociale		10.000	10.000	10.000	10.000	5.500	4.500	4.500
70	02					Partea IV-a SERVICII SI DEZVOLTARE PUBLICA, LOCUINTE, MEDIU SI APE		9.352.000	5.650.000	5.650.000	5.650.000	874.472	4.775.528	366.837
70	05					LOCUINTE, SERVICII SI DEZVOLTARE PUBLICA		9.282.000	5.610.000	5.610.000	5.610.000	842.068	4.767.932	326.767
	05					Alimentare cu apa si amenajari hidrotehnice		8.482.000	5.130.000	5.130.000	5.130.000	521.897	4.608.103	
	01					Alimentare cu apa		8.482.000	5.130.000	5.130.000	5.130.000	521.897	4.608.103	
	06					Iluminat public si electrificari		360.000	210.000	210.000	210.000	170.358	39.642	185.626
	50					Alte servicii in domeniile locuintelor, serviciilor si dezvoltarii comunale		440.000	270.000	270.000	270.000	149.813	120.187	141.141
74	05					PROTECTIA MEDIULUI		70.000	40.000	40.000	40.000	32.404	7.596	40.070
	05					Salubritate si gestiunea deseurilor		70.000	40.000	40.000	40.000	32.404	7.596	40.070
	01					Salubritate		70.000	40.000	40.000	40.000	32.404	7.596	40.070
80	02					Partea V-a ACTIUNI ECONOMICE		4.399.000	4.213.360	4.213.360	4.213.360	742.575	3.470.785	257.231
84	03					TRANSPORTURI		4.224.000	4.068.360	4.068.360	4.068.360	722.575	3.345.785	237.231
	03					Transport rutier		4.224.000	4.068.360	4.068.360	4.068.360	722.575	3.345.785	237.231
	01					Drumuri si poduri		2.373.000	2.243.000	2.243.000	2.243.000	674.216	1.568.784	188.892
	03					Strazi		1.851.000	1.825.360	1.825.360	1.825.360	48.359	1.777.001	48.339
87						ALTE ACTIUNI ECONOMICE		175.000	145.000	145.000	145.000	20.000	125.000	20.000
	50					Alte actiuni economice		175.000	145.000	145.000	145.000	20.000	125.000	20.000
99	02					EXCEDENT/DEFICIT		-954.000	-954.000	-954.000	-954.000	6.811.841		

Capitol	Subcapitol	Pa-ra-graf	Titlu	Ar-ticol	Denumire indicator	Credite de angajament	Credite bugetare			Angajamente bugetare	Angajamente legale	Plati efectuate	Angajamente legale de platit	Cheltuieli efective	
							anuale aprobate la finele perioadei de raportare		trimestriale cumulate						
							2	3							
A							B	1	2	3	4	5	6	7=5-6	8
50		01			TOTAL CHELTUIELI		35.274.620	23.793.470	23.793.470	23.793.470	23.793.470	10.277.062	13.516.408	9.024.442	
		10			CHELTUIELI CURENTE		15.646.620	9.209.470	9.209.470	9.209.470	9.209.470	7.680.391	1.529.079	7.566.851	
		20			TITLUL I CHELTUIELI DE PERSONAL		9.002.000	4.722.150	4.722.150	4.722.150	4.722.150	4.671.700	50.450	4.692.224	
		30			TITLUL II BUNURI SI SERVICII		4.713.000	3.428.700	3.428.700	3.428.700	3.428.700	2.147.268	1.281.432	2.007.612	
		57			TITLUL III DOBANZI		814.000	423.000	423.000	423.000	423.000	420.470	2.530	420.470	
		59			TITLUL VIII ASISTENTA SOCIALA		961.620	521.620	521.620	521.620	521.620	366.553	155.067	372.145	
		70			TITLUL XI ALTE CHELTUIELI		156.000	114.000	114.000	114.000	114.000	74.400	39.600	74.400	
		71			CHELTUIELI DE CAPITAL		13.452.500	10.000.500	10.000.500	10.000.500	10.000.500	1.124.738	8.875.762	1.457.591	
		79			TITLUL XIII ACTIVE NEFINANCIARE		13.452.500	10.000.500	10.000.500	10.000.500	10.000.500	1.124.738	8.875.762	1.457.591	
		81			OPERATUNI FINANCIARE		6.175.500	4.583.500	4.583.500	4.583.500	4.583.500	1.471.933	3.111.567		
51	02				TITLUL XVII RAMBURSARI DE CREDITE		6.175.500	4.583.500	4.583.500	4.583.500	4.583.500	1.471.933	3.111.567		
					Partea I-a SERVICII PUBLICE GENERALE		4.357.500	2.871.060	2.871.060	2.871.060	2.871.060	2.196.980	674.080	2.124.633	
					AUTORITATI PUBLICE SI ACTIUNI EXTERNE		3.433.500	2.388.500	2.388.500	2.388.500	2.388.500	1.728.409	660.091	1.656.017	
		01			CHELTUIELI CURENTE		3.420.000	2.375.000	2.375.000	2.375.000	2.375.000	1.714.909	660.091	1.503.567	
		10			TITLUL I CHELTUIELI DE PERSONAL		1.560.000	785.000	785.000	785.000	785.000	770.695	14.305	775.132	
		10 01			Cheltuieli salariale in bani		1.281.000	640.000	640.000	640.000	640.000	632.207	7.793	632.821	
		10 01 01			Salarii de baza		1.194.000	601.000	601.000	601.000	601.000	600.743	257	604.255	
		10 01 12			Indemnizatii platite unor persoane din afara unitatii		87.000	39.000	39.000	39.000	39.000	31.464	7.536	28.566	
		10 03			Contributii		279.000	145.000	145.000	145.000	145.000	138.488	6.512	142.311	
		10 03 01			Contributii de asigurari sociale de stat		192.000	99.000	99.000	99.000	99.000	98.572	428	100.034	
		10 03 02			Contributii de asigurari de somaj		7.000	4.000	4.000	4.000	2.987	1.013	3.043		
		10 03 03			Contributii de asigurari sociale de sanatate		67.000	34.000	34.000	34.000	32.744	1.256	32.904		
		10 03 04			Contributii de asigurari pentru										

Cap itol	Sub- capi- tol	Pa- ra- graf	Gru- pa / Titlu	Ar- ti- col	Ali- ne- at	Denumire indicator	Credite de angajament	Credite bugetare			Angajamente legale	Plati efectuate	Angajamente legale de platit	Cheltuieli efective			
								anuale		trimestriale cumulate							
								aprobate la finele perioadei de raportare	2						3	4	5
54C	A						1	2	3	4	5	6	7=5-6	8			
	71	01	03	Mobilier, aparatura birouica si alte active corporale										367			
	71	01	30	Alte active fixe (inclusiv reparatii capitale)				13.500	13.500	13.500	13.500						
	01	ALTE SERVICII PUBLICE GENERALE															
	10	CHELTUIELI CURENTE						110.000	59.560	59.560	59.560	48.101	11.459	48.146			
	10	TITLUL I CHELTUIELI DE PERSONAL						110.000	59.560	59.560	59.560	48.101	11.459	48.146			
	10	01	Cheltuieli salariale in bani						79.000	39.560	39.560	39.560	37.769	1.791	37.813		
	10	01	Salarii de baza						64.100	32.000	32.000	32.000	30.869	1.131	30.869		
	10	03	Contributii						64.100	32.000	32.000	32.000	30.869	1.131	30.869		
	10	03	Contributii de asigurari sociale de stat						14.900	7.560	7.560	6.900	660	6.944			
	10	03	02	Contributii de asigurari de somaj						10.200	5.200	5.200	4.875	325	4.875		
	10	03	03	Contributii de asigurari sociale de sanatate						350	180	180	154	26	154		
	10	03	04	Contributii de asigurari pentru accidente de munca si boli profesionale						3.400	1.700	1.700	1.605	95	1.605		
	10	03	06	Contributii pentru concedii si indemnizatii						150	80	80	48	32	48		
	20	TITLUL II BUNURI SI SERVICII															
	20	01	Bunuri si servicii						800	400	400	400	218	182	262		
	20	01	01	Furnituri de birou						31.000	20.000	20.000	20.000	10.332	9.668	10.333	
	20	01	08	Posta, telecomunicatii, radio, tv, internet						31.000	20.000	20.000	20.000	10.332	9.668	10.333	
20	01	30	Alte bunuri si servicii pentru intretinere si functionare						3.000	2.000	2.000	54	1.946	54			
							18.000	10.000	10.000	10.000	7.459	2.541	7.459				
							10.000	8.000	8.000	8.000	2.819	5.181	2.820				

Cap tot	Sub- capi- tol	Pa- ra- graf	Gru- pa / Titlu	Ar- ti- col	Ali- ne- at	Denumire indicator	Credite de angajament	Credite bugetare			Angajamente bugetare	Angajamente legale	Plati efectuate	Angajamente legale de platit	Cheltuieli efective
								Credite bugetare							
								anuale aprobrate la finele perioadei de raportare	trimestriale cumulate						
A								1	2	3	4	5	6	7=5-6	8
55C						TRANZACTII PRIVIND DATORIA PUBLICA SI									
						IMPRUMUTURI		814.000	423.000		423.000	420.470	2.530	420.470	
	01					CHELTUIELI CURENTE		814.000	423.000		423.000	420.470	2.530	420.470	
	30					TITLUL III DOBANZI		814.000	423.000		423.000	420.470	2.530	420.470	
			30	01		Dobanzi aferente datoriei publice interne		814.000	423.000		423.000	420.470	2.530	420.470	
			30	01	01	Dobanzi aferente datoriei publice interne directe		814.000	423.000		423.000	420.470	2.530	420.470	
60C	02					Partea II-a APARARE, ORDINE PUBLICA SI SIGURANTA NATIONALA		10.000	10.000		10.000	1.714	8.286	6.522	
61C			01			ORDINE PUBLICA SI SIGURANTA NATIONALA		10.000	10.000		10.000	1.714	8.286	6.522	
			20			CHELTUIELI CURENTE		10.000	10.000		10.000	1.714	8.286	6.522	
			20	01		TITLUL II BUNURI SI SERVICII		10.000	10.000		10.000	1.714	8.286	6.522	
			20	01		Bunuri si servicii		10.000	10.000		10.000	1.714	8.286	6.522	
			20	01	30	Alte bunuri si servicii pentru intretinere si functionare		10.000	10.000		10.000	1.714	8.286	6.522	
65C	02					Partea III-a CHELTUIELI SOCIAL-CULTURALE		17.156.120	11.049.050		11.049.050	6.461.321	4.587.729	6.269.219	
65C						INVATAMANT		14.929.120	9.675.820		9.675.820	5.545.244	4.130.576	4.129.954	
			01			CHELTUIELI CURENTE		7.970.620	4.309.320		4.309.320	4.019.294	290.026	4.090.770	
			10			TITLUL I CHELTUIELI DE PERSONAL		6.835.000	3.630.000		3.630.000	3.622.490	7.510	3.636.872	
			10	01		Cheltuieli salariale in bani		5.596.840	2.974.560		2.974.560	2.971.316	3.244	2.983.192	
			10	01	01	Salarii de baza		5.133.000	2.708.470		2.708.470	2.707.412	1.058	2.710.135	
			10	01	06	Alte sporuri		54.070	31.700		31.700	31.605	95	33.237	
			10	01	11	Fond aferent platii cu ora		409.770	234.390		234.390	232.299	2.091	239.820	
			10	03		Contributii		1.238.160	655.440		655.440	651.174	4.266	653.680	
			10	03	01	Contributii de asigurari sociale de stat		881.810	466.910		466.910	466.382	528	467.974	

Cap itol	Sub- capi- tol	Pa- ra- graf	Gru- pa / Titlu	Ar- ti- col	Ali- ne- at	Denumire indicator	Credite de angajament	Credite bugetare			Angajamente bugetare	Angajamente legale	Plati efectuate	Angajamente legale de platit	Cheltuieli efective
								anuale aprobrate la finele perioadei de raportare	trimestriale cumulate						
A						B	1	2	3	4	5	6	7=5-6	8	
	10	03	02			Contributii de asigurari de somaj		29.430	14.660	14.660	14.660	14.528	132	14.570	
	10	03	03			Contributii de asigurari sociale de sanatate		293.210	153.810	153.810	153.810	153.166	644	153.707	
	10	03	04			Contributii de asigurari pentru accidente de munca si boli profesionale		11.280	4.830	4.830	4.830	4.682	148	4.700	
	10	03	06			Contributii pentru concedii si indemnizatii		22.410	15.230	15.230	15.230	12.416	2.814	12.729	
	20					TITLUL II BUNURI SI SERVICII		1.057.000	600.700	600.700	600.700	395.804	204.896	452.898	
	20	01				Bunuri si servicii		852.100	491.500	491.500	491.500	360.142	131.358	399.249	
	20	01	01			Furnituri de birou		33.000	18.000	18.000	18.000	15.427	2.573	13.316	
	20	01	02			Material pentru curatenie		25.000	17.000	17.000	17.000	9.839	7.161	14.175	
	20	01	03			Incalzit, iluminat si forta motrica		239.000	133.000	133.000	133.000	128.192	4.808	151.608	
	20	01	04			Apa, canal si salubritate		25.900	15.500	15.500	15.500	14.062	1.438	13.977	
	20	01	05			Carburanti si lubrifianti		113.600	70.600	70.600	70.600	39.039	31.571	42.017	
	20	01	06			Piese de schimb		20.000	11.000	11.000	11.000	11.000		11.002	
	20	01	07			Transport		140.000	104.000	104.000	104.000	55.617	48.383	55.617	
	20	01	08			Posta, telecomunicatii, radio, tv, internet		28.300	14.000	14.000	14.000	11.083	2.917	11.083	
	20	01	09			Material si prestari de servicii cu caracter functional		3.500	1.500	1.500	1.500	1.449	51	1.449	
	20	01	30			Alte bunuri si servicii pentru intretinere si functionare		223.800	106.900	106.900	106.900	74.444	32.456	85.005	
	20	02				Reparatii curente		122.000	66.000	66.000	66.000	30.410	35.590	48.397	
	20	06				Deplasari, detasari, transferari		8.400	4.600	4.600	4.600	1.998	2.602	1.998	
	20	06	01			Deplasari interne, detasari, transferari		8.400	4.600	4.600	4.600	1.998	2.602	1.998	
	20	13				Pregatire profesionala		20.000	6.000	6.000	6.000	800	5.200	800	

Cap tot	Sub- capitol	Pa- ra- graf	Gru- pa / Titlu	Ar- ti- col	Ali- ne- at	Denumire indicator	Credite de angajament	Credite bugetare		Angajamente bugetare	Angajamente legale	Plati efectuate	Angajamente legale de platit	Cheltuieli efective
A						B	1	2	3	4	5	6	7=5-6	8
	20	14				Protectia muncii		2.500	1.600	1.600	1.600	480	1.120	480
	20	30				Alte cheltuieli		52.000	31.000	31.000	31.000	1.974	29.026	1.974
	20	30	04			Chirii		15.000						
	20	30	30			Alte cheltuieli cu bunuri si servicii		37.000	31.000	31.000	31.000	1.974	29.026	1.974
	57					TITLUL VIII ASISTENTA SOCIALA		78.620	78.620	78.620	78.620	1.000	77.620	1.000
	57	02				Ajutoare sociale		78.620	78.620	78.620	78.620	1.000	77.620	1.000
	57	02	01			Ajutoare sociale in numerar		34.620	34.620	34.620	34.620		34.620	
	57	02	03			Tichete de cresa si tichete sociale pentru gradinita		44.000	44.000	44.000	44.000	1.000	43.000	1.000
	70					CHELTUIELI DE CAPITAL		783.000	783.000	783.000	783.000	54.017	728.983	39.184
	71					TITLUL XIII ACTIVE NEFINANCIARE		783.000	783.000	783.000	783.000	54.017	728.983	39.184
	71	01				Active fixe		783.000	783.000	783.000	783.000	54.017	728.983	39.184
	71	01	01			Constructii		783.000	783.000	783.000	783.000	54.017	728.983	31.102
	71	01	03			Mobilier, aparatura birotica si alte active corporale								8.082
	79					OPERATIUNI FINANCIARE		6.175.500	4.583.500	4.583.500	4.583.500	1.471.933	3.111.567	
	81					TITLUL XVII RAMBURSARI DE CREDITE		6.175.500	4.583.500	4.583.500	4.583.500	1.471.933	3.111.567	
	81	04				Rambursarea imprumuturilor contractate pentru finantarea proiectelor cu finantare UE		6.175.500	4.583.500	4.583.500	4.583.500	1.471.933	3.111.567	
						SANATATE		128.000	65.620	65.620	65.620	63.331	2.289	63.858
	01					CHELTUIELI CURENTE		128.000	65.620	65.620	65.620	63.331	2.289	63.858
	10					TITLUL I CHELTUIELI DE PERSONAL		56.000	29.620	29.620	29.620	27.331	2.289	27.858
	10	01				Cheltuieli salariale in bani		45.600	24.000	24.000	24.000	22.333	1.667	22.740
	10	01	01			Salarii de baza		45.600	24.000	24.000	24.000	22.333	1.667	22.740
	10	03				Contributii		10.400	5.620	5.620	5.620	4.998	622	5.118

Căp- to	Sub- capi- tol	Pa- ra- graf	Gru- pa / Titlu	Ar- ti- col	Ali- ne- at	Denumire indicator	Credite de angajament	Credite bugetare			Angajamente bugetare	Angajamente legale	Plati efectuate	Angajamente legale de platit	Cheltuieli efective
								anuale		trimestriale cumulate					
								aprobate la finele perioadei de raportare							
A						B	1	2	3	4	5	6	7=5-6	8	
	10	03	01			Contributii de asigurari sociale de stat		7.200	4.000	4.000	4.000	3.530	470	3.594	
	10	03	02			Contributii de asigurari de somaj		300	160	160	160	112	48	114	
	10	03	03			Contributii de asigurari sociale de sanatate		2.400	1.200	1.200	1.200	1.161	39	1.182	
	10	03	04			Contributii de asigurari pentru accidente de munca si boli profesionale		100	60	60	60	35	25	36	
	10	03	06			Contributii pentru concedii si indemnizatii		400	200	200	200	160	40	192	
	20					TITLUL II BUNURI SI SERVICII		72.000	36.000	36.000	36.000	36.000	36.000	36.000	
	20	30				Alte cheltuieli		72.000	36.000	36.000	36.000	36.000	36.000	36.000	
	20	30	30			Alte cheltuieli cu bunuri si servicii		72.000	36.000	36.000	36.000	36.000	36.000	36.000	
						CULTURA, RECREERE SI RELIGIE		776.000	628.210	628.210	628.210	296.664	331.546	248.809	
	01					CHELTUIELI CURENTE		496.000	348.210	348.210	348.210	246.664	101.546	248.809	
	10					TITLUL I CHELTUIELI DE PERSONAL		96.000	49.210	49.210	49.210	46.981	2.229	47.968	
	10	01				Cheltuieli salariale in bani		77.900	39.500	39.500	39.500	38.392	1.108	39.158	
	10	01	01			Salarii de baza		77.900	39.500	39.500	39.500	38.392	1.108	39.158	
	10	03				Contributii		18.100	9.710	9.710	9.710	8.589	1.121	8.810	
	10	03	01			Contributii de asigurari sociale de stat		12.300	6.400	6.400	6.400	6.063	337	6.184	
	10	03	02			Contributii de asigurari de somaj		550	280	280	280	194	86	198	
	10	03	03			Contributii de asigurari sociale de sanatate		4.300	2.500	2.500	2.500	1.999	501	2.039	
	10	03	04			Contributii de asigurari pentru accidente de munca si boli profesionale		200	130	130	130	59	71	60	
	10	03	06			Contributii pentru concedii si									

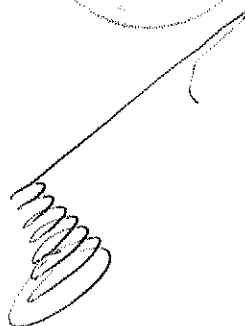
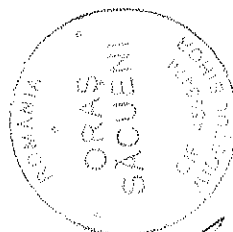
Cap- itol	Sub- capi- tol	Pa- ra- graf	Gru- pa / Titlu	Ar- ti- col	Ali- ne- at	Denumire indicator	Credite de angajament	Credite bugetare		Angajamente bugetare	Angajamente legale	Plati efectuate	Angajamente legale de platit	Cheltuieli efective
								anuale aprobrate la finele perioadei de raportare	trimestriale cumulate					
A						B	1	2	3	4	5	6	7=5-6	8
			20			indemnizatii		750	400	400	400	274	126	329
			20	01		TITLUL II BUNURI SI SERVICII		268.000	197.000	197.000	197.000	125.283	71.717	126.441
			20	01		Bunuri si servicii		228.000	164.000	164.000	164.000	125.283	38.717	123.506
			20	01	03	Incalzit, iluminat si forta motrica		40.000	25.000	25.000	25.000	14.797	10.203	13.020
			20	01	08	Posta, telecomunicatii, radio, tv, internet		2.000	1.000	1.000	1.000	577	423	577
			20	01	30	Alte bunuri si servicii pentru intretinere si functionare		186.000	138.000	138.000	138.000	109.909	28.091	109.909
			20	02		Reparatii curente		15.000	10.000	10.000	10.000	10.000	10.000	2.935
			20	05		Bunuri de natura obiectelor de inventar		20.000	20.000	20.000	20.000	20.000	20.000	
			20	05	30	Alte obiecte de inventar		20.000	20.000	20.000	20.000	20.000	20.000	
			20	11		Carti, publicatii si materiale documentare		5.000	3.000	3.000	3.000		3.000	
			59			TITLUL XI ALTE CHELTUIELI		132.000	102.000	102.000	102.000	74.400	27.600	74.400
			59	11		Asociatii si fundatii		70.000	70.000	70.000	70.000	42.400	27.600	42.400
			59	12		Sustinerea cultelor		62.000	32.000	32.000	32.000	32.000		32.000
			70			CHELTUIELI DE CAPITAL		280.000	280.000	280.000	280.000	50.000	230.000	
			71			TITLUL XIII ACTIVE NEFINANCIARE		280.000	280.000	280.000	280.000	50.000	230.000	
			71	01		Active fixe		280.000	280.000	280.000	280.000	50.000	230.000	
			71	01	01	Constructii		160.000	160.000	160.000	160.000	10.000	150.000	
			71	01	30	Alte active fixe								
						(inclusiv reparatii capitale)		120.000	120.000	120.000	120.000	40.000	80.000	
			01			ASIGURARI SI ASISTENTA SOCIALA		1.323.000	679.400	679.400	679.400	556.082	123.318	1.826.598
			10			CHELTUIELI CURENTE		1.323.000	679.400	679.400	679.400	556.082	123.318	560.641
			10			TITLUL I CHELTUIELI DE PERSONAL		326.000	164.400	164.400	164.400	144.589	19.811	144.756
			10	01		Cheltuieli salariale in bani		265.700	134.000	134.000	134.000	118.170	15.830	118.170

Sub- capi- tol	Pa- ra- graf	Gru- pa / Titlu	Ar- ti- col	Ali- ne- at	Denumire indicator	Credite de angajament	Credite bugetare			Angajamente bugetare	Angajamente legale	Plati efectuate	Angajamente legale de platit	Cheltuieli efective
							anuale		trimestriale cumulate					
							aprobrate la finele perioadei de raportare							
A					B	1	2	3	4	5	6	7=5-6	8	
	10	01	01		Salarii de baza		265.700	134.000	134.000	134.000	134.000	118.170	15.830	118.170
	10	03			Contributii		60.300	30.400	30.400	30.400	30.400	26.419	3.981	26.586
	10	03	01		Contributii de asigurari sociale de stat		42.000	21.200	21.200	21.200	21.200	18.672	2.528	18.672
	10	03	02		Contributii de asigurari de somaj		1.600	800	800	800	800	588	212	588
	10	03	03		Contributii de asigurari sociale de sanatate		13.900	7.000	7.000	7.000	7.000	6.144	856	6.144
	10	03	04		Contributii de asigurari pentru accidente de munca si boli profesionale		400	200	200	200	200	180	20	180
	10	03	06		Contributii pentru concedii si indemnizatii		2.400	1.200	1.200	1.200	1.200	835	365	1.002
	20				TITLUL II BUNURI SI SERVICII		90.000	60.000	60.000	60.000	60.000	45.940	14.060	44.740
	20	30			Alte cheltuieli		90.000	60.000	60.000	60.000	60.000	45.940	14.060	44.740
	20	30	30		Alte cheltuieli cu bunuri si servicii		90.000	60.000	60.000	60.000	60.000	45.940	14.060	44.740
	57				TITLUL VIII ASISTENTA SOCIALA		883.000	443.000	443.000	443.000	443.000	365.553	77.447	371.145
	57	02			Ajutoare sociale		883.000	443.000	443.000	443.000	443.000	365.553	77.447	371.145
	57	02	01		Ajutoare sociale in numerar		883.000	443.000	443.000	443.000	443.000	365.553	77.447	371.145
	59				TITLUL XI ALTE CHELTUIELI		24.000	12.000	12.000	12.000	12.000		12.000	
	59	11			Asociatii si fundatii		24.000	12.000	12.000	12.000	12.000		12.000	
	70				CHELTUIELI DE CAPITAL									
	71				TITLUL XIII ACTIVE NEFINANCIARE									
	71	01			Active fixe									1.265.957
	71	01	01		Constructii									1.265.957
7	0	02			Partea IV-a SERVICII SI DEZVOLTARE PUBLICA. LOCUINTE, MEDIU SI APE LOCUINTE, SERVICII SI DEZVOLTARE PUBLICA		9.352.000	5.650.000	5.650.000	5.650.000	5.650.000	874.472	4.775.528	366.837
7	2						9.282.000	5.610.000	5.610.000	5.610.000	5.610.000	842.068	4.767.932	326.767

Cai to	Sub- capi- tol	Pa- ra- graf	Gru- pa / Titlu	Ar- ti- col	Al- ne- at	Denumire indicator	Credite de angajament	Credite bugetare		Angajamente bugtare	Angajamente legale	Plati efectuate	Angajamente legale de platit	Cheltuieli efective
								anuale aprobrate la finele perioadei de raportare	trimestriale cumulate					
A						B	1	2	3	4	5	6	7=5-6	8
						stat		6.000	3.000	3.000	3.000	2.820	180	2.814
	10	03	02			Contributii de asigurari de somaj		200	100	100	100	90	10	90
	10	03	03			Contributii de asigurari sociale de sanatate		2.000	1.000	1.000	1.000	930	70	928
	10	03	04			Contributii de asigurari pentru accidente de munca si boli profesionale		100	60	60	60	24	36	24
	10	03	06			Contributii pentru concedii si indemnizatii		400	200	200	200	125	75	150
	20					TITLUL II BUNURI SI SERVICII		380.000	350.000	350.000	350.000	215.406	134.594	215.406
	20	01				Bunuri si servicii		60.000	40.000	40.000	40.000	39.468	532	39.468
	20	01	30			Alte bunuri si servicii pentru intretinere si functionare		60.000	40.000	40.000	40.000	39.468	532	39.468
	20	02				Reparatii curente		320.000	310.000	310.000	310.000	175.938	134.062	175.938
	70					CHELTUIELI DE CAPITAL		3.794.000	3.694.000	3.694.000	3.694.000	485.324	3.208.676	
	71					TITLUL XIII ACTIVE NEFINANCIARE		3.794.000	3.694.000	3.694.000	3.694.000	485.324	3.208.676	
	71	01				Active fixe		3.794.000	3.694.000	3.694.000	3.694.000	485.324	3.208.676	
	71	01	01			Constructii		3.496.000	3.396.000	3.396.000	3.396.000	380.000	3.016.000	
	71	01	30			Alte active fixe								
						(inclusiv reparatii capitale)		298.000	298.000	298.000	298.000	105.324	192.676	
						ALTE ACTIUNI ECONOMICE		175.000	145.000	145.000	145.000	20.000	125.000	20.000
	01					CHELTUIELI CURENTE		75.000	45.000	45.000	45.000	20.000	25.000	20.000
	20					TITLUL II BUNURI SI SERVICII		75.000	45.000	45.000	45.000	20.000	25.000	20.000
	20	01				Bunuri si servicii		75.000	45.000	45.000	45.000	20.000	25.000	20.000
	20	01	03			Incalzit, iluminat si forta motrica		20.000	10.000	10.000	10.000		10.000	
	20	01	30			Alte bunuri si servicii pentru intretinere si functionare		55.000	35.000	35.000	35.000	20.000	15.000	20.000

Cap tol	Sub- capi- tol	Pa- ra- graf	Cru- pa / Titlu	Ar- ti- col	Ali- ne- at	Denumire indicator	Credite de angajament	Credite bugetare		Angajamente bugetare	Angajamente legale	Plati efectuate	Angajamente legale de platit	Cheltuieli efective
								anuale aprobate la finele perioadei de raportare	trimestriale cumulate					
						B	1	2	3	4	5	6	7=5-6	8
						A								
			70			CHELTUIELI DE CAPITAL		100.000	100.000	100.000	100.000		100.000	
			71			TITLUL XIII ACTIVE NEFINANCIARE		100.000	100.000	100.000	100.000		100.000	
			71	01		Active fixe		100.000	100.000	100.000	100.000		100.000	
			71	01	01	Constructii		100.000	100.000	100.000	100.000		100.000	
99	02					EXCEDENT/DEFICIT		-954.000	-954.000			6.811.841		

Conducatorul institutiei,

Conducatorul compartimentului
financiar-contabil



Capi- tol	Pa- ra- gra- f	Ar- ti- col	Ali- ne- at	Denumire indicator	Prevederi	Prevederi	Drepturi constatate			Incasari realizate	Stingeri pe alte cai decat incasari	Drepturi constatate de incasat
					bugetare anuale aprobrate la finele perioadei de raportare	bugetare trimestriale cumulate	Total, din care:	din anii precedenti	din anul curent			
					A				1	2	3=4+5	4
0001				TOTAL VENITURI-VENTURI PROPRII,SUBVENTII	639.000	419.910	492.818	87.527	405.291	411.976		80.842
0002				I. VENITURI CURENTE	639.000	419.910	406.812	87.527	319.285	325.970		80.842
2900				C. VENITURI NEFISCALE	639.000	419.910	406.812	87.527	319.285	325.970		80.842
3300				C2. VANZARI DE BUNURI SI SERVICII	639.000	419.910	406.812	87.527	319.285	325.970		80.842
3310				VENITURI DIN PRESTARI DE SERVICII SI ALTE ACTIVITATI	639.000	419.910	406.812	87.527	319.285	325.970		80.842
3310				Taxe si alte venituri in invatamant	38.300	31.210	48.851	15.214	33.637	36.957		11.894
3310				Venituri din prestari de servicii	500.000	300.000	278.079	72.313	205.766	219.211		58.868
3310				Contributia elevilor si studentilor pentru internate, camine si cantine	76.700	76.700	52.409		52.409	42.329		10.080
3310				Alte venituri din prestari de servicii si alte activitati	24.000	12.000	27.473		27.473	27.473		
4010				INCASARI DIN RAMBURSAREA IMPRUMUTURILOR ACORDATE			86.006		86.006	86.006		
4010				Sume utilizate din excedentul anului precedent pentru efectuarea de cheltuieli			86.006		86.006	86.006		
4010			01	Sume utilizate de administratiile locale din excedentul anului precedent pentru sectiunea de functionare			86.006		86.006	86.006		

01



Cap tol	Sub- capi- tol	Pa- ra- graf	Gru- pa / Titlu	Ali- ne- at	Denumire indicator	Credite de angajament	Credite bugetare		Angajamente bugetare	Angajamente legale	Plati efectuate	Angajamente legale de platit	Cheltuieli efective
							anuale aprobrate la finele perioadei de raportare	trimestriale cumulate					
	A				B	1	2	3	4	5	6	7=5-6	8
50					TOTAL CHELTUIELI DIN VENITURI PROPRII								
65					SI SUBVENTII		733.100	514.010	514.010	514.010	311.803	202.207	295.018
					INVATAMANT		144.780	137.690	137.690	137.690	49.482	88.208	58.835
	03				Invatamant prescolar si primar		77.770	77.770	77.770	77.770	40.058	37.712	50.026
	01				Invatamant prescolar		77.770	77.770	77.770	77.770	40.058	37.712	50.026
70	04				Invatamant secundar		67.010	59.920	59.920	59.920	9.424	50.496	8.809
	01				Invatamant secundar inferior		32.090	25.000	25.000	25.000	7.559	17.441	7.559
	02				Invatamant secundar superior		34.920	34.920	34.920	34.920	1.865	33.055	1.250
87	04				LOCUINTE, SERVICII SI DEZVOLTARE PUBLICA		554.320	354.320	354.320	354.320	256.523	97.797	230.385
					Servicii si dezvoltare publica		554.320	354.320	354.320	354.320	256.523	97.797	230.385
	50				ALTE ACTIUNI ECONOMICE		34.000	22.000	22.000	22.000	5.798	16.202	5.798
99	10				Alte actiuni economice		34.000	22.000	22.000	22.000	5.798	16.202	5.798
					EXCEDENT/DEFICIT		-94.100	-94.100			100.173		

Capitol	Subcapitol	Pa-ragraf	Grup / Titlu	Articol	Alina-ta	Denumire indicator	Credite de angajament	Credite bugetare			Angajamente bugetare	Angajamente legale	Plati efectuate	Angajamente legale de platit	Cheltuieli efective
								anuale aprobate la finele perioadei de raportare	trimestriale cumulate						
A						B	1	2	3	4	5	6	7=5-6	8	
50						TOTAL CHELTUIELI DIN VENITURI PROPRII									
						SI SUBVENTII		733.100	514.010		514.010	311.803	202.207	295.018	
	01					CHELTUIELI CURENTE		733.100	514.010		514.010	311.803	202.207	295.018	
	10					TITLUL I CHELTUIELI DE PERSONAL		160.000	80.000		80.000	79.164	836	78.037	
	20					TITLUL II BUNURI SI SERVICII		573.100	434.010		434.010	232.639	201.371	216.981	
65						INVATAMANT		144.780	137.690		137.690	49.482	88.208	58.835	
	01					CHELTUIELI CURENTE		144.780	137.690		137.690	49.482	88.208	58.835	
	20					TITLUL II BUNURI SI SERVICII		144.780	137.690		137.690	49.482	88.208	58.835	
	20 01					Bunuri si servicii		67.010	59.920		59.920	9.424	50.496	8.809	
	20 01 03					Incalzit, iluminat si forta motrica		20.000	15.000		15.000	3.573	11.427	3.573	
70						Alte bunuri si servicii pentru intretinere si functionare		47.010	44.920		44.920	5.851	39.069	5.236	
	20 03					Hrana		77.770	77.770		77.770	40.058	37.712	50.026	
	20 03 01					Hrana pentru oameni		77.770	77.770		77.770	40.058	37.712	50.026	
						LOCUINTE, SERVICII SI DEZVOLTARE PUBLICA		554.320	354.320		354.320	256.523	97.797	230.385	
	01					CHELTUIELI CURENTE		554.320	354.320		354.320	256.523	97.797	230.385	
	10					TITLUL I CHELTUIELI DE PERSONAL		160.000	80.000		80.000	79.164	836	78.037	
	10 01					Cheltuieli salariale in bani		129.600	64.800		64.800	64.698	102	63.703	
	10 01 01					Salarii de baza		129.600	64.800		64.800	64.698	102	63.703	
	10 03					Contributii		30.400	15.200		15.200	14.466	734	14.334	
	10 03 01					Contributii de asigurari sociale de stat		21.000	10.500		10.500	10.221	279	10.064	
					Contributii de asigurari de somaj		1.000	500		500	324	176	319		
					Contributii de asigurari sociale de sanatate		7.000	3.500		3.500	3.365	135	3.313		
						Contributii de asigurari pentru									

Cap tot	Sub- cap- tot	Pa- ra- graf	Gru- pa / Titlu col	Ali- ne- at	Denumire indicator	Credite de angajament	Credite bugetare			Angajamente bugetare	Angajamente legale	Plati efectuate	Angajamente legale de platit	Cheltuieli efective	
							Credite bugetare								
							anuale aprobrate la finele perioadei de raportare	trimestriale cumulate							
A							B	1	2	3	4	5	6	7=5-6	8
87	10	03	06		accidente de munca si boli profesionale		200	100		100		96		4	95
					Contributii pentru concedii si indemnizatii		1.200	600		600		460		140	543
	20				TITLUL II BUNURI SI SERVICII		394.320	274.320		274.320		177.359		96.961	152.348
	20	01			Bunuri si servicii		344.320	244.320		244.320		172.111		72.209	147.975
	20	01	03		Incalzit, iluminat si forta motrica		154.320	114.320		114.320		106.962		7.358	87.222
	20	01	04		Apa, canal si salubritate		30.000	20.000		20.000		14.852		5.148	14.852
	20	01	30		Alte bunuri si servicii pentru intretinere si functionare		160.000	110.000		110.000		50.297		59.703	45.901
	20	02			Reparatii curente		50.000	30.000		30.000		5.248		24.752	4.373
	01				ALTE ACTIUNI ECONOMICE		34.000	22.000		22.000		5.798		16.202	5.798
					CHELTUIELI CURENTE		34.000	22.000		22.000		5.798		16.202	5.798
99	20				TITLUL II BUNURI SI SERVICII		34.000	22.000		22.000		5.798		16.202	5.798
	20	01			Bunuri si servicii		24.000	12.000		12.000		5.798		6.202	5.798
	20	01	30		Alte bunuri si servicii pentru intretinere si functionare		24.000	12.000		12.000		5.798		6.202	5.798
	20	02			Reparatii curente		10.000	10.000		10.000				10.000	
	10				EXCEDENT/DEFICIT		-94.100	-94.100				100.173			


87

99

Conducatorul institutiei,

Conducatorul compartimentului
financiar-contabil


Caj to	Sub- capi- tol	Pa- ra- graf	Gru- pa / Titlu	Ar- ti- col	Ali- ne- at	Denumire indicator	Credite de angajament	Credite bugetare			Angajamente bugtare	Angajamente legale	Plati efectuate	Angajamente legale de platit	Cheltuieli efective
								anuale aprobrate la finele perioadei de raportare	2	3					
						B	1				4	5	6	7=5-6	8
50						CREDITE INTERNE		6.720.000	6.720.000	6.720.000	6.720.000	6.720.000	635.167	6.084.833	
65						INVATAMANT		6.720.000	6.720.000	6.720.000	6.720.000	6.720.000	635.167	6.084.833	
	50					Alte cheltuieli in domeniul invatamantului		6.720.000	6.720.000	6.720.000	6.720.000	6.720.000	635.167	6.084.833	





Cap toi	Sub- capi- tol	Pa- ra- graf	Gru- pa / Titlu	Ar- ti- col	Ali- ne- at	Denumire indicator	Credite de angajament	Credite bugetare		Angajamente bugetare	Angajamente legale	Plati efectuate	Angajamente legale de platit	Cheltuieli efective
								anuale aprobrate la finele perioadei de raportare	trimestriale cumulate					
	A					B	1	2	3	4	5	6	7=5-6	8
50C			01			CREDITE INTERNE		6.720.000	6.720.000	6.720.000	6.720.000	635.167	6.084.833	
			56			CHELTUIELI CURENTE		6.720.000	6.720.000	6.720.000	6.720.000	635.167	6.084.833	
						TITLUL VIII PROIECTE CU FINANTARE DIN								
						FONDURI EXTERNE NERAMBURSABILE (FEN)								
65C						POSTADERARE		6.720.000	6.720.000	6.720.000	6.720.000	635.167	6.084.833	
						INVATAMANT		6.720.000	6.720.000	6.720.000	6.720.000	635.167	6.084.833	
			01			CHELTUIELI CURENTE		6.720.000	6.720.000	6.720.000	6.720.000	635.167	6.084.833	
			56			TITLUL VIII PROIECTE CU FINANTARE DIN								
						FONDURI EXTERNE NERAMBURSABILE (FEN)								
						POSTADERARE		6.720.000	6.720.000	6.720.000	6.720.000	635.167	6.084.833	
			56	01		Programe din Fondul European de Dezvoltare		6.720.000	6.720.000	6.720.000	6.720.000	635.167	6.084.833	
						Regionala (FEDR)		6.720.000	6.720.000	6.720.000	6.720.000	635.167	6.084.833	
			56	01	03	Cheltuieli neeligibile		6.720.000	6.720.000	6.720.000	6.720.000	635.167	6.084.833	

Conducatorul institutiei,

Conducatorul compartimentului
financiar-contabil

CONTUL DE EXECUTIE AL BUGETULUI LOCAL - VENITURI
SECTIUNEA DE FUNCTIONARE
30.06.2016

Pag. 1 -lei-


Capi- tol	Pa- ra- gra- f	Ar- ti- col	Ali- ne- at	Denumire indicator	Prevederi	Prevederi	Drepturi constatate				Incasari realizate	Stingeri pe alte cai decat incasari	Drepturi constatate de incasat
					bugetare anuale aprobrate la finele perioadei de raportare	bugetare trimestriale cumulate	Total, din care:	din anii precedenti	din anul curent				
					A					1	2	3=4+5	4
0001				TOTAL VENITURI-BUGET LOCAL	15.428.620	8.991.470	18.789.429	8.062.855	10.726.574	10.034.805		8.754.624	
0002				I. VENITURI CURENTE	8.020.000	4.971.230	18.026.247	8.062.855	9.963.392	9.271.623		8.754.624	
0003				A. VENITURI FISCALE	16.158.940	8.303.230	12.833.026	3.314.051	9.518.975	9.025.596		3.807.430	
0004				A1. IMPOZIT PE VENIT, PROFIT SI CASTIGURI DIN CAPITAL	4.284.000	2.107.230	2.292.465		2.292.465	2.292.465			
0300				A1.2 IMPOZIT PE VENIT, PROFIT SI CASTIGURI DIN CAPITAL DE LA PERSOANE FIZICE	4.284.000	2.107.230	2.292.465		2.292.465	2.292.465			
0302				IMPOZIT PE VENIT	56.000	28.000	19.109		19.109	19.109			
				Impozitul pe veniturile din transferul proprietatilor imobiliare din patrimoniul personal	56.000	28.000	19.109		19.109	19.109			
0402				COTE SI SUME DEFALCATE DIN IMPOZITUL PE VENIT	4.228.000	2.079.230	2.273.356		2.273.356	2.273.356			
				Cote defalcate din impozitul pe venit	1.635.000	782.730	974.777		974.777	974.777			
				Sume alocate din cotele defalcate din impozitul pe venit pentru echilibrarea bugetelor locale	2.593.000	1.296.500	1.298.579		1.298.579	1.298.579			
0700				A3 IMPOZITE SI TAXE PE PROPRIETATE	1.774.000	866.000	4.178.215	2.486.273	1.691.942	1.331.432		2.846.783	
0702				IMPOZITE SI TAXE PE PROPRIETATE	1.774.000	866.000	4.178.215	2.486.273	1.691.942	1.331.432		2.846.783	
				Impozit si taxa pe cladiri	545.000	260.000	1.648.954	1.215.355	433.599	305.983		1.342.971	
01				Impozit pe cladiri de la persoane fizice	139.000	90.000	271.294	134.183	137.111	99.736		171.558	
02				Impozit si taxa pe cladiri de la persoane juridice	406.000	170.000	1.377.660	1.081.172	296.488	206.247		1.171.413	
				Impozit si taxa pe teren	1.221.000	602.000	2.527.127	1.270.918	1.256.209	1.023.315		1.503.812	
01				Impozit pe terenuri de la persoane									

Capi- tol c	Pa- ra- gra- f	Gru- pa / Titlu col at	Ali- ne- at	Denumire indicator	Prevederi	Prevederi	Drepturi constatate			Incasari realizate	Stingeri pe alte cai decat incasari	Drepturi constatate de incasat
					anuale aprobrate la finele perioadei de raportare	bugetare trimestriale cumulate	Total, din care:	din anii precedenti	din anul curent			
A				B	1	2	3=4+5	4	5	6	7	8=3-6-7
0702	01			fizice	410.000	242.000	988.586	522.120	466.466	350.401		638.185
	02			Impozit si taxa pe teren de la persoane juridice	133.000	60.000	256.417	144.033	112.384	105.982		150.435
	03			Impozitul pe terenul extravilan Taxe judiciare de timbru si alte taxe de timbru	678.000	300.000	1.282.124	604.765	677.359	566.932		715.192
1000				A4 IMPOZITE SI TAXE PE BUNURI SI SERVICII	8.000	4.000	2.134		2.134	2.134		
	1102			SUME DEFALCATE DIN TVA	10.100.940	5.330.000	6.362.346	827.778	5.534.568	5.401.699		960.647
				Sume defalcate din taxa pe valoarea adaugata pentru finantarea cheltui- lilor descentralizate la nivelul comunelor,oraselor, municipiilor, sectoarelor si Municipiului Bucuresti	9.776.940	5.176.000	5.176.000		5.176.000	5.176.000		
1502				Sume defalcate din taxa pe valoarea adaugata pentru echilibrarea bugetelor locale	8.628.940	4.600.000	4.600.000		4.600.000	4.600.000		
				TAXE PE SERVICII SPECIFICE								
				Impozit pe spectacole	1.148.000	576.000	576.000		576.000	576.000		25
1602				TAXE PE UTILIZAREA BUNURILOR, AUTORIZAREA UTILIZARII BUNURILOR SAU PE DESFASURAREA DE ACTIVITATI								
				Impozit pe mijloacele de transport	324.000	154.000	1.186.046	827.778	358.268	225.424		960.622
	01			Impozit pe mijloacele de transport detinute de persoane fizice*)	266.000	126.000	1.124.548	813.048	311.500	176.625		947.923
	02			Impozit pe mijloace de transport detinute persoane de juridice*)	223.000	103.000	689.007	448.554	240.453	142.782		546.225
					43.000	23.000	435.541	364.494	71.047	33.843		401.698

Capi- tol	Pa- ra- graf	Gru- pa / Titlu	Ali- ne- at	Denumire indicator	Prevederi	Prevederi	Drepturi constatate			Incasari realizate	Stingeri pe alte cai decat incasari	Drepturi constatate de incasat
					anuale aprobrate la finele perioadei de raportare	bugetare trimestriale cumulate	Total, din care:	din anii precedenti	din anul curent			
				B	1	2	3=4+5	4	5	6	7	8=3-6-7
1602				Taxe si tarife pentru eliberarea de licente si autorizatii de functionare Alte taxe pe utilizarea bunurilor, autorizarea utilizarii bunurilor sau pe desfasurare de activitati	57.000	27.000	59.937	14.730	45.207	47.557		12.380
2900				C. VENITURI NEFISCALE	1.000	1.000	1.561		1.561	1.242		319
3000				C1. VENITURI DIN PROPRIETATE	-8.138.940	-3.332.000	5.193.221	4.748.804	444.417	246.027		4.947.194
3002				VENITURI DIN PROPRIETATE	232.000	120.000	313.749	237.076	76.673	100.141		213.608
				Venituri din concesiuni si inchirieri	232.000	120.000	313.749	237.076	76.673	100.141		213.608
				Alte venituri din concesiuni si inchirieri de catre institutiile publice	232.000	120.000	313.749	237.076	76.673	100.141		213.608
3300				C2. VANZARI DE BUNURI SI SERVICII	-8.370.940	-3.452.000	4.879.472	4.511.728	367.744	145.886		4.733.586
3302				VENITURI DIN PRESTARI DE SERVICII SI ALTE ACTIVITATI	17.000	9.000	100.778	82.578	18.200	7.752		93.026
				Venituri din prestari de servicii	17.000	9.000	49.733	41.981	7.752	7.752		41.981
				Venituri din recuperarea cheltuielilor de judecata, imputatii si despagubiri								
3402				VENITURI DIN TAXE ADMINISTRATIVE, ELIBERARI PERMISE	34.000	18.000	24.824		24.824	24.824		
				Taxe extrajudiciare de timbru	34.000	18.000	15.244		15.244	15.244		
				Alte venituri din taxe administrative, eliberari permise			9.580		9.580	9.580		
3502				AMENZI, PENALITATI SI CONFISCARI	169.000	85.000	1.762.498	1.500.897	261.601	87.836		1.674.662
				Venituri din amenzi si alte sanctiuni aplicate potrivit dispozitiilor legale								
				Venituri din amenzi si alte sanctiuni	169.000	85.000	1.759.051	1.497.450	261.601	87.836		1.671.215

Capi- tol c	Pa- ra- graf	Gru- pa / titlu	Ali- ne- at	Denumire indicator	Prevederi	Prevederi	Drepturi constatate			Incasari realizate	Stingeri pe alte cai decat incasari	Drepturi constatate de incasat
					bugetare anuale aprobrate la finele perioadei de raportare	bugetare trimestriale cumulate	Total, din care:	din anii precedenti	din anul curent			
A					1	2	3=4+5	4	5	6	7	8=3-6-7
3502	02			aplicate de catre alte institutii de specialitate	169.000	85.000	1.759.051	1.497.450	261.601	87.836		1.671.215
				Alte amenzi, penalizati si confiscari			3.447	3.447				3.447
3602				DIVERSE VENITURI	35.060	18.000	2.991.372	2.928.253	63.119	25.474		2.965.898
				Taxe speciale	12.000	6.000	165.813	127.847	37.966	11.306		154.507
				Sume provenite din finantarea bugetara a anilor precedenti			11.475		11.475	11.475		
	03			Sume provenite din finantarea bugetara a anilor precedenti, aferente sectiunii de functionare			11.475		11.475	11.475		
				Alte venituri	23.060	12.000	2.814.084	2.800.406	13.678	2.693		2.811.391
3702				TRANSFERURI VOLUNTARE, ALTELE DECAT SUBVENTIILE	-8.626.000	-3.582.000						
				Varsaminte din sectiunea de functionare pentru finantarea sectiunii de dezvoltare a bugetului local(cu semnul minus)	-8.626.000	-3.582.000						
4000				III OPERATIUNI FINANCIARE			218.000		218.000	218.000		
4002				INCASARI DIN RAMBURSAREA IMPRUMUTURILOR ACORDATE			218.000		218.000	218.000		
				Sume din excedentul anului precedent pentru acoperirea golurilor temporare de casa ale sectiunii de functionare								
4100				IV. SUBVENTII	7.408.620	4.020.240	218.000		218.000	218.000		
4200				SUBVENTII DE LA ALTE NIVELE ALE ADMINISTRATIEI PUBLICE			545.182		545.182	545.182		
4202				SUBVENTII DE LA BUGETUL DE STAT	7.408.620	4.020.240	545.182		545.182	545.182		
					76.000	39.620	27.584		27.584	27.584		

Capi- tol c	Pa- ra- gra- f	Gru- pa / Titlu	Ali- ne- at	Denumire indicator	Prevederi	Prevederi	Drepturi constatate			Incasari realizate	Stingeri pe alte cai decat incasari	Drepturi constatate de incasat
					bugetare anuale aprobrate la finele perioadei de raportare	bugetare trimestriale cumulate	Total, din care:	din anii precedenti	din anul curent			
A					1	2	3=4+5	4	5	6	7	8-3-6-7
4202				B								
				Subventii pentru acordarea ajutorului pentru incalzirea locuintei cu lemne, carbuni, combustibili petrolieri	20.000	10.000	234		234	234		
				Subventii de la bugetul de stat pentru finantarea sanatatii	56.000	29.620	27.350		27.350	27.350		
4302				SUBVENTII DE LA ALTE ADMINISTRATII	7.332.620	3.980.620	517.598		517.598	517.598		
				Alte subventii primite de la administra- tia centrala pentru finantarea unor activitati	7.298.000	3.946.000	517.598		517.598	517.598		
				Sume primite de la bugetul judetului pentru plata drepturilor de care beneficiaza copiii cu cerinte educationale speciale integrati in invatamantul de masa	34.620	34.620						



CONTUL DE EXECUTIE AL BUGETULUI LOCAL - CHELTUIELI
SECTIUNEA DE FUNCTIONARE
30.06.2016

Pag. 1 - lei-

Cap tot	Sub- capi- toi	Pa- ra- graf	Gru- pa / Titlu	Ali- ne- at	Denumire indicator	Credite de angajament	Credite bugetare			Angajamente bugetare	Angajamente legale	Plati efectuate	Angajamente legale de platit	Cheltuieli efective	
							anuale		trimestriale cumulate						
							aprobate la finele perioadei de raportare								
A							B	1	2	3	4	5	6	7=5-6	8
50			01		TOTAL CHELTUIELI		15.646.620	9.209.470	9.209.470	9.209.470	7.680.391	1.529.079	7.566.851		
			10		CHELTUIELI CURENTE		15.646.620	9.209.470	9.209.470	9.209.470	7.680.391	1.529.079	7.566.851		
			20		TITLUL I CHELTUIELI DE PERSONAL		9.002.000	4.722.150	4.722.150	4.722.150	4.671.700	50.450	4.692.224		
			30		TITLUL II BUNURI SI SERVICII		4.713.000	3.428.700	3.428.700	3.428.700	2.147.268	1.281.432	2.007.612		
			57		TITLUL III DOBANZI		814.000	423.000	423.000	423.000	420.470	2.530	420.470		
			59		TITLUL VIII ASISTENTA SOCIALA		961.620	521.620	521.620	521.620	366.553	155.067	372.145		
51					TITLUL XI ALTE CHELTUIELI		156.000	114.000	114.000	114.000	74.400	39.600	74.400		
	02				Partea I-a SERVICII PUBLICE GENERALE		4.344.000	2.857.560	2.857.560	2.857.560	2.183.480	674.080	1.972.183		
					AUTORITATI PUBLICE SI ACTIUNI EXTERNE		3.420.000	2.375.000	2.375.000	2.375.000	1.714.909	660.091	1.503.567		
		01			CHELTUIELI CURENTE		3.420.000	2.375.000	2.375.000	2.375.000	1.714.909	660.091	1.503.567		
		10			TITLUL I CHELTUIELI DE PERSONAL		1.560.000	785.000	785.000	785.000	770.695	14.305	775.132		
		10 01			Cheltuieli salariale in bani		1.281.000	640.000	640.000	640.000	632.207	7.793	632.821		
51			10 01 01		Salarii de baza		1.194.000	601.000	601.000	601.000	600.743	257	604.255		
			10 01 12		Indemnizatii platite unor persoane din afara unitatii										
			10 03		Contributii		87.000	39.000	39.000	39.000	31.464	7.536	28.566		
			10 03 01		Contributii de asigurari sociale de stat		279.000	145.000	145.000	145.000	138.488	6.512	142.311		
			10 03 02		Contributii de asigurari de somaj		192.000	99.000	99.000	99.000	98.572	428	100.034		
			10 03 03		Contributii de asigurari sociale de sanatate		7.000	4.000	4.000	4.000	2.987	1.013	3.043		
			10 03 04		Contributii de asigurari pentru accidente de munca si boli profesionale		67.000	34.000	34.000	34.000	32.744	1.256	32.904		
			10 03 06		Contributii pentru concedii si indemnizatii		2.000	2.000	2.000	2.000	933	1.067	946		
			20		TITLUL II BUNURI SI SERVICII		11.000	6.000	6.000	6.000	3.252	2.748	5.384		
							1.860.000	1.590.000	1.590.000	1.590.000	944.214	645.786	728.435		

Căp- to	Sub- capi- tol	Pa- ra- graf	Gru- pa / Titlu	Ar- ti- col	Ali- ne- at	Denumire indicator	Credite de angajament	Credite bugetare		Angajamente bugetare	Angajamente legale	Plati efectuate	Angajamente legale de platit	Cheltuieli efective
								anuale aprobat la finele perioadei de raportare	trimestriale cumulate					
A						B	1	2	3	4	5	6	7=5-6	8
			20	01		Bunuri si servicii		660.000	495.000	495.000	495.000	305.309	189.691	292.122
			20	01	01	Furnituri de birou		40.000	20.000	20.000	20.000	18.956	1.044	18.956
			20	01	02	Materiale pentru curatenie		20.000	10.000	10.000	10.000	2.984	7.016	3.478
			20	01	03	Incalzit, iluminat si forta motrica		90.000	60.000	60.000	60.000	59.428	572	49.448
			20	01	05	Carburanti si lubrifianti		80.000	50.000	50.000	50.000	30.424	19.576	27.934
			20	01	06	Piese de schimb		20.000	10.000	10.000	10.000	6.627	3.373	6.627
			20	01	08	Posta, telecomunicatii, radio, tv, internet		60.000	35.000	35.000	35.000	28.777	6.223	29.655
			20	01	30	Alte bunuri si servicii pentru intretinere si functionare		350.000	310.000	310.000	310.000	158.113	151.887	156.024
			20	02		Reparatii curente		100.000	80.000	80.000	80.000	14.412	65.588	14.412
			20	06		Deplasari, detasari, transferari		90.000	55.000	55.000	55.000	18.468	36.532	18.468
			20	06	01	Deplasari interne, detasari, transferari		70.000	40.000	40.000	40.000	18.468	21.532	18.468
			20	06	02	Deplasari in strainatate		20.000	15.000	15.000	15.000		15.000	
			20	30		Alte cheltuieli		1.010.000	960.000	960.000	960.000	606.025	353.975	403.433
			20	30	30	Alte cheltuieli cu bunuri si servicii		1.010.000	960.000	960.000	960.000	606.025	353.975	403.433
						ALTE SERVICII PUBLICE GENERALE		110.000	59.560	59.560	59.560	48.101	11.459	48.146
			01			CHELTUIELI CURENTE		110.000	59.560	59.560	59.560	48.101	11.459	48.146
			10			TITLUL I CHELTUIELI DE PERSONAL		79.000	39.560	39.560	39.560	37.769	1.791	37.813
			10	01		Cheltuieli salariale in bani		64.100	32.000	32.000	32.000	30.869	1.131	30.869
			10	01	01	Salarii de baza		64.100	32.000	32.000	32.000	30.869	1.131	30.869
			10	03		Contributii		14.900	7.560	7.560	7.560	6.900	660	6.944
			10	03	01	Contributii de asigurari sociale de stat		10.200	5.200	5.200	5.200	4.875	325	4.875
			10	03	02	Contributii de asigurari de somaj		350	180	180	180	154	26	154
			10	03	03	Contributii de asigurari sociale de								

Cap tol	Sub- capi- tol	Pa- ra- graf	Tytu col	Ar- ti- col	Ali- ne- at	Denumire indicator	Credite de angajament	Credite bugetare			Angajamente bugetare	Angajamente legale	Plati efectuate	Angajamente legale de platit	Cheltuieli efective			
								anuale		trimestriale cumulate								
								aprobate la finele perioadei de raportare	2									
A								1	2	3	4	5	6	7=5-6	8			
55						B	sanatate		3.400	1.700	1.700	1.700	1.605	95	1.605			
							10 03 04	Contributii de asigurari pentru										
							10 03 06	accidente de munca si boli profesionale		150	80	80	48	48	32	48		
								Contributii pentru concedii si										
								indemnizatii		800	400	400	218	262	182	262		
							20	TITLUL II BUNURI SI SERVICII		31.000	20.000	20.000	10.332	10.333	9.668	10.333		
							20 01	Bunuri si servicii		31.000	20.000	20.000	10.332	10.333	9.668	10.333		
							20 01 01	Furnituri de birou		3.000	2.000	2.000	54	54	1.946	54		
							20 01 08	Posta, telecomunicatii, radio, tv, internet		18.000	10.000	10.000	7.459	7.459	2.541	7.459		
							20 01 30	Alte bunuri si servicii pentru intretinere si functionare		10.000	8.000	8.000	2.819	2.820	5.181	2.820		
60						B	TRANZACTII PRIVIND DATORIA PUBLICA SI											
							01	IMPRUMUTURI		814.000	423.000	423.000	420.470	420.470	2.530	420.470		
							30	CHELTUIELI CURENTE		814.000	423.000	423.000	420.470	420.470	2.530	420.470		
							30 01	TITLUL III DOBANZI		814.000	423.000	423.000	420.470	420.470	2.530	420.470		
							30 01	Dobanzi aferente datoriei publice interne		814.000	423.000	423.000	420.470	420.470	2.530	420.470		
							30 01 01	Dobanzi aferente datoriei publice interne directe		814.000	423.000	423.000	420.470	420.470	2.530	420.470		
							02	Partea II-a APARARE, ORDINE PUBLICA SI										
								SIGURANTA NATIONALA		10.000	10.000	10.000	1.714	1.714	8.286	6.522		
								ORDINE PUBLICA SI SIGURANTA NATIONALA		10.000	10.000	10.000	1.714	1.714	8.286	6.522		
							01	CHELTUIELI CURENTE		10.000	10.000	10.000	1.714	1.714	8.286	6.522		
61						B	TITLUL II BUNURI SI SERVICII		10.000	10.000	10.000	1.714	1.714	8.286	6.522			
							20 01	Bunuri si servicii		10.000	10.000	10.000	1.714	1.714	8.286	6.522		

Cap itol	Sub- capi- tol	Pa- ra- graf	Titlu	Ar- ti- col	Ali- ne- at	Denumire indicator	Credite de angajament	Credite bugetare			Angajamente bugetare	Angajamente legale	Plati efectuate	Angajamente legale de platit	Cheltuieli efective
								anuale aprobrate la finele perioadei de raportare	trimestriale cumulate	3					
A			B			1	2	3	4	5	6	7=5-6	8		
65C	02					intretinere si functionare		10.000	10.000	10.000		1.714	8.286	6.522	
						Partea III-a CHELTUIELI SOCIAL-CULTURALE		9.917.620	5.402.550	5.402.550		4.885.371	517.179	4.964.078	
65C						INVATAMANT		7.970.620	4.309.320	4.309.320		4.019.294	290.026	4.090.770	
	01					CHELTUIELI CURENTE		7.970.620	4.309.320	4.309.320		4.019.294	290.026	4.090.770	
	10					TITLUL I CHELTUIELI DE PERSONAL		6.835.000	3.630.000	3.630.000		3.622.490	7.510	3.636.872	
	10 01					Cheltuieli salariale in bani		5.596.840	2.974.560	2.974.560		2.971.316	3.244	2.983.192	
	10 01 01					Salarii de baza		5.133.000	2.708.470	2.708.470		2.707.412	1.058	2.710.135	
	10 01 06					Alte sporuri		54.070	31.700	31.700		31.605	95	33.237	
	10 01 11					Fond aferent platii cu ora		409.770	234.390	234.390		232.299	2.091	239.820	
	10 03					Contributii		1.238.160	655.440	655.440		651.174	4.266	653.680	
	10 03 01					Contributii de asigurari sociale de stat		881.810	466.910	466.910		466.382	528	467.974	
	10 03 02					Contributii de asigurari de somaj		29.450	14.660	14.660		14.528	132	14.570	
	10 03 03					Contributii de asigurari sociale de sanatate		293.210	153.810	153.810		153.166	644	153.707	
	10 03 04					Contributii de asigurari pentru accidente de munca si boli profesionale		11.280	4.830	4.830		4.682	148	4.700	
	10 03 06					Contributii pentru concedii si indemnizatii		22.410	15.230	15.230		12.416	2.814	12.729	
	20					TITLUL II BUNURI SI SERVICII		1.057.000	600.700	600.700		395.804	204.896	452.898	
	20 01					Bunuri si servicii		852.100	491.500	491.500		360.142	131.358	399.249	
20 01 01					Furnituri de birou		33.000	18.000	18.000		15.427	2.573	13.316		
20 01 02					Materiale pentru curatenie		25.000	17.000	17.000		9.839	7.161	14.175		
20 01 03					Incalziti, iluminati si forta motrica		239.000	133.000	133.000		128.192	4.808	151.608		
20 01 04					Apa, canal si salubritate		25.900	15.500	15.500		14.062	1.438	13.977		
20 01 05					Carburanti si lubrifianti		113.600	70.600	70.600		39.029	31.571	42.017		

Capitol	Subcapitol	Paragraf	Grupati / Titlu	Articol	Alina	Denumire indicator	Credite de angajament	Credite bugetare		Angajamente bugetare	Angajamente legale	Plati efectuate	Angajamente legale de platit	Cheltuieli efective
								anuale aprobate la finele perioadei de raportare	trimestriale cumulate					
A						B	1	2	3	4	5	6	7-5-6	8
	20	01	06			Piese de schimb		20.000	11.000	11.000	11.000	11.000		11.002
	20	01	07			Transport		140.000	104.000	104.000	104.000	55.617	48.383	55.617
	20	01	08			Posta, telecomunicatii, radio, tv, internet		28.300	14.000	14.000	14.000	11.083	2.917	11.083
	20	01	09			Materiale si prestari de servicii cu caracter functional		3.500	1.500	1.500	1.500	1.449	51	1.449
	20	01	30			Alte bunuri si servicii pentru intretinere si functionare		225.800	106.900	106.900	106.900	74.444	32.456	85.005
	20	02				Reparatii curente		122.000	66.000	66.000	66.000	30.410	35.590	48.397
	20	06				Deplasari, detasari, transferari		8.400	4.600	4.600	4.600	1.998	2.602	1.998
	20	06	01			Deplasari interne, detasari, transferari		8.400	4.600	4.600	4.600	1.998	2.602	1.998
	20	13				Pregatire profesionala		20.000	6.000	6.000	6.000	800	5.200	800
	20	14				Protectia muncii		2.500	1.600	1.600	1.600	480	1.120	480
	20	30				Alte cheltuieli		52.000	31.000	31.000	31.000	1.974	29.026	1.974
	20	30	04			Chirii		15.000						
	20	30	30			Alte cheltuieli cu bunuri si servicii		37.000	31.000	31.000	31.000	1.974	29.026	1.974
	57					TITLUL VIII ASISTENTA SOCIALA		78.620	78.620	78.620	78.620	1.000	77.620	1.000
	57	02				Ajutoare sociale		78.620	78.620	78.620	78.620	1.000	77.620	1.000
	57	02	01			Ajutoare sociale in numerar		34.620	34.620	34.620	34.620		34.620	
	57	02	03			Tichete de cresa si tichete sociale pentru gradinita		44.000	44.000	44.000	44.000	1.000	43.000	1.000
						SANATATE		128.000	65.620	65.620	65.620	63.331	2.289	63.858
	01					CHELTUIELI CURENTE		128.000	65.620	65.620	65.620	63.331	2.289	63.858
	10					TITLUL I CHELTUIELI DE PERSONAL		56.000	29.620	29.620	29.620	27.331	2.289	27.858
	10	01				Cheltuieli salariale in bani		45.600	24.000	24.000	24.000	22.333	1.667	22.740
	10	01	01			Salarii de baza		45.600	24.000	24.000	24.000	22.333	1.667	22.740


Cap toi	Sub- capi- tol	Pa- ra- graf	Gru- pa / Titlu	Ar- ti- col	Ali- ne- at	Denumire indicator	Credite de angajament	Credite bugetare		Angajamente bugetare	Angajamente legale	Plati efectuate	Angajamente legale de platit	Cheltuieli efective
								anuale aprobrate la finele perioadei de raportare	trimestriale cumulate					
A														
	10	03				Contributii		10.400	5.620	5.620	5.620	4.998	622	5.118
	10	03	01			Contributii de asigurari sociale de stat		7.200	4.000	4.000	4.000	3.530	470	3.594
	10	03	02			Contributii de asigurari de somaj		300	160	160	160	112	48	114
	10	03	03			Contributii de asigurari sociale de sanatate		2.400	1.200	1.200	1.200	1.161	39	1.182
	10	03	04			Contributii de asigurari pentru accidente de munca si boli profesionale		100	60	60	60	35	25	36
	10	03	06			Contributii pentru concedii si indemnizatii		400	200	200	200	160	40	192
	20					TITLUL II BUNURI SI SERVICII		72.000	36.000	36.000	36.000	36.000		36.000
	20	30				Alte cheltuieli		72.000	36.000	36.000	36.000	36.000		36.000
	20	30	30			Alte cheltuieli cu bunuri si servicii		72.000	36.000	36.000	36.000	36.000		36.000
67						CULTURA, RECREERE SI RELIGIE		496.000	348.210	348.210	348.210	246.664	101.546	248.809
	01					CHELTUIELI CURENTE		496.000	348.210	348.210	348.210	246.664	101.546	248.809
	10					TITLUL I CHELTUIELI DE PERSONAL		96.000	49.210	49.210	49.210	46.981	2.229	47.968
	10	01				Cheltuieli salariale in bani		77.900	39.500	39.500	39.500	38.392	1.108	39.158
	10	01	01			Salarii de baza		77.900	39.500	39.500	39.500	38.392	1.108	39.158
	10	03				Contributii		18.100	9.710	9.710	9.710	8.589	1.121	8.810
	10	03	01			Contributii de asigurari sociale de stat		12.300	6.400	6.400	6.400	6.063	337	6.184
	10	03	02			Contributii de asigurari de somaj		550	280	280	280	194	86	198
	10	03	03			Contributii de asigurari sociale de sanatate		4.300	2.500	2.500	2.500	1.999	501	2.039
	10	03	04			Contributii de asigurari pentru accidente de munca si boli profesionale		200	130	130	130	59	71	60

Cap toi	Sub- capi- tol	Pa- ra- graf	Gru- pa / Titlu	Ar- ti- col	Ali- ne- at	Denumire indicator	Credite de angajament	Credite bugetare			Angajamente bugetare	Angajamente legale	Plati efectuate	Angajamente legale de platit	Cheltuieli efective
								Credite bugetare		3					
								anuale aprobrate la finele perioadei de raportare	trimestriale cumulate						
A						B	1	2	3	4	5	6	7=5-6	8	
	10	03	06			Contributii pentru concedii si indemnizatii		750	400	400		274	126	329	
	20					TITLUL II BUNURI SI SERVICII		268.000	197.000	197.000		125.283	71.717	126.441	
	20	01				Bunuri si servicii		228.000	164.000	164.000		125.283	38.717	123.506	
	20	01	03			Incalzit, iluminat si forta motrica		40.000	25.000	25.000		14.797	10.203	13.020	
	20	01	08			Posta, telecomunicatii, radio, tv, internet		2.000	1.000	1.000		577	423	577	
	20	01	30			Alte bunuri si servicii pentru intretinere si functionare		186.000	138.000	138.000		109.909	28.091	109.909	
	20	02				Reparatii curente		15.000	10.000	10.000			10.000	2.935	
	20	05				Bunuri de natura obiectelor de inventar		20.000	20.000	20.000			20.000		
	20	05	30			Alte obiecte de inventar		20.000	20.000	20.000			20.000		
	20	11				Carti, publicatii si materiale documentare		5.000	3.000	3.000			3.000		
	59					TITLUL XI ALTE CHELTUIELI		132.000	102.000	102.000		74.400	27.600	74.400	
	59	11				Asociatii si fundatii		70.000	70.000	70.000		42.400	27.600	42.400	
	59	12				Sustinerea cultelor		62.000	32.000	32.000		32.000		32.000	
	01					ASIGURARI SI ASISTENTA SOCIALA		1.323.000	679.400	679.400		556.082	123.318	560.641	
	01					CHELTUIELI CURENTE		1.323.000	679.400	679.400		556.082	123.318	560.641	
	10					TITLUL I CHELTUIELI DE PERSONAL		336.000	164.400	164.400		144.589	19.811	144.756	
	10	01				Cheltuieli salariale in bani		265.700	134.000	134.000		118.170	15.830	118.170	
	10	01	01			Salarii de baza		265.700	134.000	134.000		118.170	15.830	118.170	
	10	03				Contributii		60.300	30.400	30.400		26.419	3.981	26.586	
	10	03	01			Contributii de asigurari sociale de stat		42.000	21.200	21.200		18.672	2.528	18.672	
	10	03	02			Contributii de asigurari de somaj		1.600	800	800		588	212	588	

Că tre	Sub- capit ol	Pa- ra- graf	Gru- pa / Titlu	Ar- ti- col	Ali- ne- at	Denumire indicator	Credite de angajament	Credite bugetare		Angajamente bugetare	Angajamente legale	Plati efectuate	Angajamente legale de platit	Cheltuieli efective
								anuale aprobrate la finele perioadei de raportare	trimestriale cumulate					
A						B	1	2	3	4	5	6	7=5-6	8
	10	03	03			Contributii de asigurari sociale de sanatate		13.900	7.000	7.000	7.000	6.144	856	6.144
	10	03	04			Contributii de asigurari pentru accidente de munca si boli profesionale		400	200	200	200	180	20	180
	10	03	06			Contributii pentru concedii si indemnizatii		2.400	1.200	1.200	1.200	835	365	1.002
	20					TITLUL II BUNURI SI SERVICII		90.000	60.000	60.000	60.000	45.940	14.060	44.740
	20	30				Alte cheltuieli		90.000	60.000	60.000	60.000	45.940	14.060	44.740
	20	30	30			Alte cheltuieli cu bunuri si servicii		90.000	60.000	60.000	60.000	45.940	14.060	44.740
	57					TITLUL VIII ASISTENTA SOCIALA		883.000	443.000	443.000	443.000	365.553	77.447	371.145
	57	02				Ajutoare sociale		883.000	443.000	443.000	443.000	365.553	77.447	371.145
	57	02	01			Ajutoare sociale in numerar		883.000	443.000	443.000	443.000	365.553	77.447	371.145
	59					TITLUL XI ALTE CHELTUIELI		24.000	12.000	12.000	12.000			
	59	11				Asociatii si fundatii		24.000	12.000	12.000	12.000			
700	02					Partea IV-a SERVICII SI DEZVOLTARE PUBLICA, LOCUINTE, MEDIU SI APE								
						LOCUINTE, SERVICII SI DEZVOLTARE PUBLICA		870.000	520.000	520.000	520.000	352.575	167.425	366.837
702						CHELTUIELI CURENTE		800.000	480.000	480.000	480.000	320.171	159.829	326.767
	01					TITLUL II BUNURI SI SERVICII		800.000	480.000	480.000	480.000	320.171	159.829	326.767
	20					Bunuri si servicii		800.000	480.000	480.000	480.000	320.171	159.829	326.767
	20	01				Incalziri, iluminat si forta motrica		670.000	390.000	390.000	390.000	281.733	108.267	273.145
	20	01	03			Carburanti si lubrifianti		280.000	150.000	150.000	150.000	139.142	10.858	139.226
	20	01	05			Piese de schimb		180.000	100.000	100.000	100.000	86.443	13.557	83.611
	20	01	06			Alte bunuri si servicii pentru intretinere si functionare		60.000	40.000	40.000	40.000	15.093	24.907	23.589
	20	01	30			Reparatii curente								
	20	02						150.000	100.000	100.000	100.000	41.055	58.945	26.719
								130.000	90.000	90.000	90.000	38.438	51.562	53.622

Cap tol	Sub- capi- tol	Pa- ra- graf	Gru- ps / Titlu	Ar- fi- col	Al- ne- at	Denumire indicator	Credite de angajament	Credite bugetare		Angajamente bugetare	Angajamente legale	Plati efectuate	Angajamente legale de platit	Cheltuieli efective
								anuale aprobate la finele perioadei de raportare	trimestriale cumulate					
			A			B	1	2	3	4	5	6	7=5-6	8
87C			01			ALTE ACTIUNI ECONOMICE		75.000	45.000	45.000	45.000	20.000	25.000	20.000
			20			CHELTUIELI CURENTE		75.000	45.000	45.000	45.000	20.000	25.000	20.000
			20	01		TITLUL II BUNURI SI SERVICII		75.000	45.000	45.000	45.000	20.000	25.000	20.000
			20	01		Bunuri si servicii		75.000	45.000	45.000	45.000	20.000	25.000	20.000
			20	01	03	Incalzit, iluminat si forta motrica		20.000	10.000	10.000	10.000		10.000	
			20	01	30	Alte bunuri si servicii pentru intretinere si functionare		55.000	35.000	35.000	35.000	20.000	15.000	20.000
99C						excedent/deficit sect funct		-218.000	-218.000			2.354.414		

Conducatorul institutiei,

Conducatorul compartimentului
financiar-contabil


**CONTUL DE EXECUTIE AL INSTITUTIILOR PUBLICE FINANTATE
DIN VENITURI PROPRII SI SUBVENTII DIN BUGETUL LOCAL - VENITURI
SECTIUNEA DE FUNCTIONARE
30.06.2016**

Pag. 1 -lei-

Capi- tol	Pa- ra- gra- ful	Ar- ti- col	Ali- ne- at	Denumire indicator	Prevederi	Prevederi	Drepturi constatate				Incasari realizate	Stingeri pe alte cai decat incasari	Drepturi constatate de incasat
					anuale aprobrate la finele perioadei de raportare	bugetare trimestriale cumulate	Total, din care:	din anii precedenti	din anul curent				
					A					1	2	3=4+5	4
0001				TOTAL VENITURI-VENITURI PROPRII,SUBVENTII	639.000	419.910	492.818	87.527	405.291	411.976		80.842	
0002				I. VENITURI CURENTE	639.000	419.910	406.812	87.527	319.285	325.970		80.842	
2900				C. VENITURI NEFISCALE	639.000	419.910	406.812	87.527	319.285	325.970		80.842	
3300				C2. VANZARI DE BUNURI SI SERVICII	639.000	419.910	406.812	87.527	319.285	325.970		80.842	
3310				VENITURI DIN PRESTARI DE SERVICII SI ALTE ACTIVITATI	639.000	419.910	406.812	87.527	319.285	325.970		80.842	
				Taxe si alte venituri in invatamant	38.300	31.210	48.851	15.214	33.637	36.957		11.894	
				Venituri din prestari de servicii	500.000	300.000	278.079	72.313	205.766	219.211		58.868	
				Contributia elevilor si studentilor pentru internate, cantine si cantine	76.700	76.700	52.409		52.409	42.329		10.080	
				Alte venituri din prestari de servicii si alte activitati	24.000	12.000	27.473		27.473	27.473			
4010				INCASARI DIN RAMBURSAREA IMPRUMUTURILOR ACORDATE			86.006		86.006	86.006			
				Sume utilizate din excedentul anului precedent pentru efectuarea de cheltuieli			86.006		86.006	86.006			
				Sume utilizate de administratiile locale din excedentul anului precedent pentru sectiunea de functionare			86.006		86.006	86.006			

01

01



DETALIEREA CHELTUIELILOR
INSTITUTII PUBLICE FINANTATE DIN VENITURI PROPRII
SI SUBVENTII DIN BUGETUL LOCAL
SECTIUNEA DE FUNCTIONARE
30.06.2016


Pag. 1 - lei-

Cap tol	Sub- capi- tol	Pa- ra- graf	Gru- pa / Titlu	Ali- ne- at	Denumire indicator	Credite de angajament	Credite bugetare			Angajamente bugetare	Angajamente legale	Plati efectuate	Angajamente legale de platit	Cheltuieli efective
							Credite bugetare							
							anuale aprobrate la finele perioadei de raportare	trimestriale cumulate						
A					B	1	2	3	4	5	6	7=5-6	8	
50					TOTAL CHELTUIELI DIN VENITURI PROPRII									
					SI SUBVENTII		733.100	514.010	514.010	514.010	311.803	202.207	295.018	
	01				CHELTUIELI CURENTE		733.100	514.010	514.010	514.010	311.803	202.207	295.018	
	10				TITLUL I CHELTUIELI DE PERSONAL		160.000	80.000	80.000	80.000	79.164	836	78.037	
	20				TITLUL II BUNURI SI SERVICII		573.100	434.010	434.010	434.010	232.639	201.371	216.981	
65					INVATAMANT		144.780	137.690	137.690	137.690	49.482	88.208	58.835	
	01				CHELTUIELI CURENTE		144.780	137.690	137.690	137.690	49.482	88.208	58.835	
	20				TITLUL II BUNURI SI SERVICII		144.780	137.690	137.690	137.690	49.482	88.208	58.835	
	20 01				Bunuri si servicii		67.010	59.920	59.920	59.920	9.424	50.496	8.809	
	20 01 03				Incalzit, iluminat si forta motrica		20.000	15.000	15.000	15.000	3.573	11.427	3.573	
70					Alte bunuri si servicii pentru									
					intretinere si functionare		47.010	44.920	44.920	44.920	5.851	39.069	5.236	
	20 03				Hrana		77.770	77.770	77.770	77.770	40.058	37.712	50.026	
	20 03 01				Hrana pentru oameni		77.770	77.770	77.770	77.770	40.058	37.712	50.026	
					LOCUINTE, SERVICII SI DEZVOLTARE PUBLICA		554.320	354.320	354.320	354.320	256.523	97.797	230.385	
	01				CHELTUIELI CURENTE		554.320	354.320	354.320	354.320	256.523	97.797	230.385	
	10				TITLUL I CHELTUIELI DE PERSONAL		160.000	80.000	80.000	80.000	79.164	836	78.037	
	10 01				Cheltuieli salariale in bani		129.600	64.800	64.800	64.800	64.698	102	63.703	
	10 01 01				Salarii de baza		129.600	64.800	64.800	64.800	64.698	102	63.703	
	10 03				Contributii		30.400	15.200	15.200	15.200	14.466	734	14.334	
	10 03 01				Contributii de asigurari sociale de									
					stat		21.000	10.500	10.500	10.500	10.221	279	10.064	
	10 03 02				Contributii de asigurari de somaj		1.000	500	500	500	324	176	319	
	10 03 03				Contributii de asigurari sociale de									
					sanatate		7.000	3.500	3.500	3.500	3.365	135	3.313	
	10 03 04				Contributii de asigurari pentru									

Că to	Sub- capi- tol	Pa- ra- graf	Gru- pa / Titlu	Ar- ti- col	Ali- ne- at	Denumire indicator	Credite de angajament	Credite bugetare			Angajamente bugetare	Angajamente legale	Plati efectuate	Angajamente legale de platit	Cheltuieli efective
								anuale aprobat la finele perioadei de raportare	trimestriale cumulate						
A						B	1	2	3	4	5	6	7=5-6	8	
87			10	03	06	accidente de munca si boli profesionale		200	100		100	100	96	4	95
						Contributii pentru concedii si indemnizatii		1.200	600		600		460	140	543
						TITLUL II BUNURI SI SERVICII		394.320	274.320		274.320	274.320	177.359	96.961	152.348
						Bunuri si servicii		344.320	244.320		244.320	244.320	172.111	72.209	147.975
						Incalzit, iluminat si forta motrica		154.320	114.320		114.320	114.320	106.962	7.358	87.222
						Apa, canal si salubritate		30.000	20.000		20.000	20.000	14.852	5.148	14.852
						Alte bunuri si servicii pentru intretinere si functionare		160.000	110.000		110.000	110.000	50.297	59.703	45.901
						Reparatii curente		50.000	30.000		30.000	30.000	5.248	24.752	4.373
						ALTE ACTIUNI ECONOMICE		34.000	22.000		22.000	22.000	5.798	16.202	5.798
						CHELTUIELI CURENTE		34.000	22.000		22.000	22.000	5.798	16.202	5.798
						TITLUL II BUNURI SI SERVICII		34.000	22.000		22.000	22.000	5.798	16.202	5.798
						Bunuri si servicii		24.000	12.000		12.000	12.000	5.798	6.202	5.798
						Alte bunuri si servicii pentru intretinere si functionare		24.000	12.000		12.000	12.000	5.798	6.202	5.798
						Reparatii curente		10.000	10.000		10.000	10.000		10.000	
95						excedent/deficit sect funct		-94.100	-94.100			100.173			

Conducatorul compartimentului
financiar-contabil

Conducatorul institutiei,




CONTUL DE EXECUTIE AL BUGETULUI LOCAL - VENITURI
SECTIUNEA DE DEZVOLTARE
30.06.2016

Pag. 1 -lei-

Capi- tol ca t	Pa- ra- gra- ful	Gru- pa / ti- tu- l	Ali- ne- a	Denumire indicator	Prevederi	Prevederi	Drepturi constatate			Incasari realizate	Singeri pe alte cai decat incasari	Drepturi constatate de incasat
					bugetare anuale aprobrate la finele perioadei de raportare	bugetare trimestriale cumulate	Total, din care:	din anii precedenti	din anul curent			
					A					1	2	3=4+5
0001	C			TOTAL VENITURI-BUGET LOCAL	18.892.000	13.848.000	7.054.098		7.054.098	7.054.098		
0002				I. VENITURI CURENTE	8.626.000	3.582.000						
2900				C. VENITURI NEFISCALE	8.626.000	3.582.000						
3300				C2. VANZARI DE BUNURI SI SERVICII	8.626.000	3.582.000						
3702				TRANSFERURI VOLUNTARE, ALTELE DECAT SUBVENTIILE	8.626.000	3.582.000						
	C			Varsaminte din sectiunea de functionare	8.626.000	3.582.000						
3900	C			II. VENITURI DIN CAPITAL			8.100	8.100	8.100	8.100		
3902	C			VENITURI DIN VALORIFICAREA UNOR BUNURI			8.100	8.100	8.100	8.100		
				Venituri din valorificarea unor bunuri ale institutiilor publice			8.100		8.100			
4000	C			III OPERATIUNI FINANCIARE			736.000		736.000	736.000		
4002				INCASARI DIN RAMBURSAREA IMPRUMUTURILOR ACORDATE			736.000		736.000	736.000		
	I			Sume din excedentul bugetului local utilizate pentru finantarea cheltuielilor sectiunii de dezvoltare			736.000		736.000	736.000		
4100	C			IV. SUBVENTII	4.793.040	4.793.040			736.000	736.000		
4200				SUBVENTII DE LA ALTE NIVELE ALE ADMINISTRATIEI PUBLICE			837.040		837.040	837.040		
				SUBVENTII DE LA BUGETUL DE STAT	4.793.040	4.793.040			837.040	837.040		
4202				Subventii de la bugetul de stat catre bugetele locale necesare sustinerii derularii proiectelor finantate din fonduri externe nerambursabile(FEN)								
	2			postaderare	837.040	837.040	837.040		837.040	837.040		

Capi- tol	Pa- ra- graf	Gru- pa / Titlu	Ar- ti- col	Ali- ne- at	Denumire indicator	Prevederi	Prevederi	Drepturi constatate			Incasari realizate	Stingeri pe alte cai decat incasari	Drepturi constatate de incasat
						bugetare anuale aprobrate la finele perioadei de raportare	bugetare trimestriale cumulate	Total, din care:	din anii precedenti	din anul curent			
A						1	2	3=4+5	4	5	6	7	8=3-6-7
4202					Finantarea Programului National de Dezvoltare Locala	3.956.000	3.956.000						
4502					SUME PRIMITE DE LA UE/ALTI DONATORI IN CONTUL PLATILOR EFECTUATE SI PREFINANTARI	5.472.960	5.472.960	5.472.958		5.472.958	5.472.958		
					Fondul european de Dezvoltare Regionala	5.472.960	5.472.960	5.472.958		5.472.958	5.472.958		
					Sume primite in contul platilor efectuate in anii anteriori	5.472.960	5.472.960	5.472.958		5.472.958	5.472.958		
	02												

02



CONTUL DE EXECUTIE AL BUGETULUI LOCAL - CHELTUIELI
SECTIUNEA DE DEZVOLTARE
30.06.2016

Pag. 1 - lei-

Cap tot	Sub- capi- tol	Pa- ra- tol	Gru- pa / Titlu	Ar- ti- col	Ali- ne- at	Denumire indicator	Credite de angajament	Credite bugetare		Angajamente bugetare	Angajamente legale	Plati efectuate	Angajamente legale de platit	Cheltuieli efective
								Credite bugetare						
								anuale aprobrate la finele perioadei de raportare	trimestriale cumulate					
A						B	1	2	3	4	5	6	7=5-6	8
50			70			TOTAL CHELTUIELI		19.628.000	14.584.000	14.584.000	14.584.000	2.596.671	11.987.329	1.457.591
			71			CHELTUIELI DE CAPITAL		13.452.500	10.000.500	10.000.500	10.000.500	1.124.738	8.875.762	1.457.591
			79			TITLUL XIII ACTIVE NEFINANCIARE		13.452.500	10.000.500	10.000.500	10.000.500	1.124.738	8.875.762	1.457.591
			81			OPERATIUNI FINANCIARE		6.175.500	4.583.500	4.583.500	4.583.500	1.471.933	3.111.567	
			02			TITLUL XVII RAMBURSARI DE CREDITE		6.175.500	4.583.500	4.583.500	4.583.500	1.471.933	3.111.567	
51			70			Partea I-a SERVICII PUBLICE GENERALE		13.500	13.500	13.500	13.500	13.500		152.450
51			71			AUTORITATI PUBLICE SI ACTIUNI EXTERNE		13.500	13.500	13.500	13.500	13.500		152.450
			71	01		CHELTUIELI DE CAPITAL		13.500	13.500	13.500	13.500	13.500		152.450
			71	01	01	TITLUL XIII ACTIVE NEFINANCIARE		13.500	13.500	13.500	13.500	13.500		152.450
			71	01	02	Active fixe		13.500	13.500	13.500	13.500	13.500		152.450
			71	01	01	Constructii								15.455
			71	01	02	Masini, echipamente si mijloace de transport								
			71	01	03	Mobilier, aparatura birotica si alte active corporale								367
			71	01	30	Alte active fixe (inclusiv reparatii capitale)		13.500	13.500	13.500	13.500	13.500		
65	02					Partea III-a CHELTUIELI SOCIAL-CULTURALE		7.238.500	5.646.500	5.646.500	5.646.500	1.575.950	4.070.550	1.305.141
65			70			INVATAMANT		6.958.500	5.366.500	5.366.500	5.366.500	1.525.950	3.840.550	39.184
			71			CHELTUIELI DE CAPITAL		783.000	783.000	783.000	783.000	54.017	728.983	39.184
			71	01		TITLUL XIII ACTIVE NEFINANCIARE		783.000	783.000	783.000	783.000	54.017	728.983	39.184
			71	01		Active fixe		783.000	783.000	783.000	783.000	54.017	728.983	39.184
			71	01	01	Constructii		783.000	783.000	783.000	783.000	54.017	728.983	39.184
			71	01	03	Mobilier, aparatura birotica si alte active corporale		783.000	783.000	783.000	783.000	54.017	728.983	31.102
			79			OPERATIUNI FINANCIARE		6.175.500	4.583.500	4.583.500	4.583.500	1.471.933	3.111.567	8.082

Cap itol	Sub- capi- tol	Pa- ra- graf	Gru- pa / Titlu	Ar- ti- col	Ali- ne- at	Denumire indicator	Credite de angajament	Credite bugetare			Angajamente bugetare	Angajamente legale	Plati efectuate	Angajamente legale de platit	Cheltuieli efective
								Credite bugetare							
								anuale aprobrate la finele perioadei de raportare	trimestriale cumulate						
A						B	1	2	3	4	5	6	7=5-6	8	
67			81			TITLUL XVII RAMBURSARI DE CREDITE		6.175.500	4.583.500	4.583.500	4.583.500	1.471.933	3.111.567		
			81	04		Rambursarea imprumuturilor contractate pentru finantarea proiectelor cu finantare UE		6.175.500	4.583.500	4.583.500	4.583.500	1.471.933	3.111.567		
			70			CULTURA, RECREERE SI RELIGIE		280.000	280.000	280.000	280.000	50.000	230.000		
			71			CHELTUIELI DE CAPITAL		280.000	280.000	280.000	280.000	50.000	230.000		
			71			TITLUL XIII ACTIVE NEFINANCIARE		280.000	280.000	280.000	280.000	50.000	230.000		
68			71	01		Active fixe		280.000	280.000	280.000	280.000	50.000	230.000		
			71	01	01	Constructii		160.000	160.000	160.000	160.000	10.000	150.000		
			71	01	30	Alte active fixe (inclusiv reparatii capitale)		120.000	120.000	120.000	120.000	40.000	80.000	1.265.957	
			70			ASIGURARI SI ASISTENTA SOCIALA								1.265.957	
			71			CHELTUIELI DE CAPITAL								1.265.957	
70			71	01		TITLUL XIII ACTIVE NEFINANCIARE								1.265.957	
			71	01		Active fixe								1.265.957	
			71	01	01	Constructii								1.265.957	
	02					Partea IV-a SERVICII SI DEZVOLTARE PUBLICA, LOCUINTE, MEDIU SI APE		8.482.000	5.130.000	5.130.000	5.130.000	521.897	4.608.103		
	70					LOCUINTE, SERVICII SI DEZVOLTARE PUBLICA		8.482.000	5.130.000	5.130.000	5.130.000	521.897	4.608.103		
80			70			CHELTUIELI DE CAPITAL		8.482.000	5.130.000	5.130.000	5.130.000	521.897	4.608.103		
			71			TITLUL XIII ACTIVE NEFINANCIARE		8.482.000	5.130.000	5.130.000	5.130.000	521.897	4.608.103		
			71	01		Active fixe		8.482.000	5.130.000	5.130.000	5.130.000	521.897	4.608.103		
			71	01	01	Constructii		8.482.000	5.130.000	5.130.000	5.130.000	521.897	4.608.103		
	02					Partea V-a ACTIUNI ECONOMICE		3.894.000	3.794.000	3.794.000	3.794.000	485.324	3.308.676		
84			70			TRANSPORTURI		3.794.000	3.694.000	3.694.000	3.694.000	485.324	3.208.676		
						CHELTUIELI DE CAPITAL		3.794.000	3.694.000	3.694.000	3.694.000	485.324	3.208.676		

Ca te	Sub- capi- tol	Pa- ra- graf	Gru- pa / Titlu	Ar- ti- col	Al- ne- at	Denumire indicator	Credite de angajament	Credite bugetare		Angajamente bugetare	Angajamente legale	Plati efectuate	Angajamente legale de platit	Cheltuieli efective
								anuale aprobat la finele perioadei de raportare	trimestriale cumulate					
			A			B	1	2	3	4	5	6	7=5-6	8
8	2		71	01	01	TITLUL XIII ACTIVE NEFINANCIARE		3.794.000	3.694.000	3.694.000	3.694.000	485.324	3.208.676	
			71			Active fixe		3.794.000	3.694.000	3.694.000	3.694.000	485.324	3.208.676	
			71			Constructii		3.496.000	3.396.000	3.396.000	3.396.000	380.000	3.016.000	
			71			Alte active fixe								
						(inclusiv reparatii capitale)		298.000	298.000	298.000	298.000	105.324	192.676	
			70			ALTE ACTIUNI ECONOMICE		100.000	100.000	100.000	100.000		100.000	
9	2		71	01	01	CHELTUIELI DE CAPITAL		100.000	100.000	100.000	100.000		100.000	
			71			TITLUL XIII ACTIVE NEFINANCIARE		100.000	100.000	100.000	100.000		100.000	
			71			Active fixe		100.000	100.000	100.000	100.000		100.000	
			71			Constructii		100.000	100.000	100.000	100.000		100.000	
						excedent/deficit sect dezv		-736.000	-736.000			4.457.427		


Conducatorul institutiei,

Conducatorul compartimentului
financiar-contabil

CONTUL DE EXECUTIE AL IMPRUMUTURILOR INTERNE
SECTIUNEA DE FUNCTIONARE
30.06.2016

Cap tol	Sub- capi- tol	Pa- ra- graf	Gru- pa / Titlu col	Ali- ne- at	Denumire indicator	Credite de angajament	Credite bugetare			Angajamente bugetare	Angajamente legale	Plati efectuate	Angajamente legale de platit	Cheltuieli efective
							anuale aprobate la finele perioadei de raportare	trimestriale cumulate						
			A		B	1	2	3	4	5	6	7=5-6	8	
50C			01		CREDITE INTERNE		6.720.000	6.720.000	6.720.000	6.720.000	635.167	6.084.833		
			56		CHELTUIELI CURENTE		6.720.000	6.720.000	6.720.000	6.720.000	635.167	6.084.833		
					TITLUL VIII PROIECTE CU FINANTARE DIN FONDURI EXTERNE NERAMBURSABILE (FEN)									
					POSTADERARE		6.720.000	6.720.000	6.720.000	6.720.000	635.167	6.084.833		
65C					INVATAMANT		6.720.000	6.720.000	6.720.000	6.720.000	635.167	6.084.833		
			01		CHELTUIELI CURENTE		6.720.000	6.720.000	6.720.000	6.720.000	635.167	6.084.833		
			56		TITLUL VIII PROIECTE CU FINANTARE DIN FONDURI EXTERNE NERAMBURSABILE (FEN)									
					POSTADERARE		6.720.000	6.720.000	6.720.000	6.720.000	635.167	6.084.833		
			56	01	Programe din Fondul European de Dezvoltare Regionala (FEDR)		6.720.000	6.720.000	6.720.000	6.720.000	635.167	6.084.833		
			56	01	Cheltuieli neeligibile		6.720.000	6.720.000	6.720.000	6.720.000	635.167	6.084.833		

Conducatorul institutiei,

Conducatorul compartimentului
financiar-contabil

BALANTA DE VERIFICARE SINTETICA
pe luna 6, anul 2016

Pagina 1

C/C	Denumire	Sold la început de an		Rulaj luna curenta		Total rulaje		Total sume		Sold final	
		Debit	Credit	Debit	Credit	Debit	Credit	Debit	Credit	Debit	Credit
CLAS 1		0,00	114.042.259,02	4.208.589,59	6.781.557,06	40.643.100,55	48.525.622,44	40.643.100,55	162.567.881,46	0,00	121.924.780,91
103		0,00	36.641.188,47	0,00	0,00	0,00	1.527.957,13	0,00	38.169.145,60	0,00	38.169.145,60
103.0	Fondul bunurilor care alcatuiesc domeniul public al unitatilor administrativ-teritoriale	0,00	36.641.188,47	0,00	0,00	0,00	1.527.957,13	0,00	38.169.145,60	0,00	38.169.145,60
104		0,00	7.331.281,85	0,00	0,00	0,00	0,00	0,00	7.331.281,85	0,00	7.331.281,85
104.0	Fondul bunurilor care alcatuiesc domeniul privat al unitatilor administrativ-teritoriale	0,00	7.331.281,85	0,00	0,00	0,00	0,00	0,00	7.331.281,85	0,00	7.331.281,85
105		0,00	133.676,20	0,00	0,00	0,00	0,00	0,00	133.676,20	0,00	133.676,20
105.0	Rezerve din reevaluarea constructiilor	0,00	118.573,60	0,00	0,00	0,00	0,00	0,00	118.573,60	0,00	118.573,60
105.0	Rezerve din reevaluarea instalatiilor tehnice, mijloacelor de transport, animalelor si plantatiilor	0,00	13.135,82	0,00	0,00	0,00	0,00	0,00	13.135,82	0,00	13.135,82
105.0	Rezerve din reevaluarea mobilierului, aparaturii birotice, echipamentelor de protectie a valorilor umane si materiale si a altor active fixe corporale	0,00	1.966,78	0,00	0,00	0,00	0,00	0,00	1.966,78	0,00	1.966,78
117		0,00	43.544.580,40	2.239,00	2.239,00	15.982.791,94	21.817.324,71	15.982.791,94	65.361.905,11	0,00	49.379.113,17
117.0	Rezultatul reportat	0,00	43.544.580,40	2.239,00	2.239,00	15.982.791,94	21.817.324,71	15.982.791,94	65.361.905,11	0,00	49.379.113,17
121		0,00	5.834.532,77	4.206.350,59	6.779.318,06	23.188.375,29	25.180.340,60	23.188.375,29	31.014.873,37	0,00	7.826.498,08
121.0	Rezultatul patrimonial	0,00	5.834.532,77	4.206.350,59	6.779.318,06	23.188.375,29	25.180.340,60	23.188.375,29	31.014.873,37	0,00	7.826.498,08
151		0,00	585.666,00	0,00	0,00	0,00	0,00	0,00	585.666,00	0,00	585.666,00
151.0	Provizioane pentru litigii, amenzi, penalitati, despagubiri, daune si alte datorii incerte sub 1 an	0,00	488.714,00	0,00	0,00	0,00	0,00	0,00	488.714,00	0,00	488.714,00
151.0	Provizioane pentru litigii din drepturi salariale castigate in instanta peste 1 an	0,00	96.952,00	0,00	0,00	0,00	0,00	0,00	96.952,00	0,00	96.952,00

BALANTA DE VERIFICARE SINTETICA
pe luna 6, anul 2016

Pagina 2

C/C	Denumire	Sold la inceput de an		Rulaj luna curenta		Total rulaje		Total sume		Sold final	
		Debit	Credit	Debit	Credit	Debit	Credit	Debit	Credit	Debit	Credit
162.0		0,00	19.971.333,33	0,00	0,00	1.471.933,32	19.971.333,33	1.471.933,32	19.971.333,33	0,00	18.499.400,01
162.0	Imprumuturi interne si externe contractate de autoritatile administratiei publice locale cu termen de rambursare in exercitiile viitoare	0,00	19.971.333,33	0,00	0,00	1.471.933,32	19.971.333,33	1.471.933,32	19.971.333,33	0,00	18.499.400,01
CLAS 2		103.401.759,93	2.359.153,10	273.083,48	31.877,88	3.384.154,75	1.457.591,05	106.765.914,68	3.816.744,15	105.499.957,55	2.550.787,02
208		951.161,26	0,00	0,00	0,00	85.824,40	0,00	1.036.985,66	0,00	1.056.985,66	0,00
208.0	Programe informatice	298.309,50	0,00	0,00	0,00	13.500,00	0,00	311.809,50	0,00	311.809,50	0,00
208.0	Alte active fixe necorporale	652.851,76	0,00	0,00	0,00	72.324,40	0,00	725.176,16	0,00	725.176,16	0,00
211		972.814,40	0,00	0,00	0,00	0,00	0,00	972.814,40	0,00	972.814,40	0,00
211.0	Terenuri	873.652,08	0,00	0,00	0,00	0,00	0,00	873.652,08	0,00	873.652,08	0,00
211.0	Amenajari la terenuri	99.162,32	0,00	0,00	0,00	0,00	0,00	99.162,32	0,00	99.162,32	0,00
212		44.271.969,73	0,00	0,00	0,00	1.537.957,13	0,00	45.809.926,86	0,00	45.809.926,86	0,00
212.0	Constructii	44.271.969,73	0,00	0,00	0,00	1.537.957,13	0,00	45.809.926,86	0,00	45.809.926,86	0,00
213		2.243.124,64	0,00	0,00	0,00	0,00	0,00	2.243.124,64	0,00	2.243.124,64	0,00
213.0	Echipamente tehnologice (masini, utilaje si instalatii de lucru)	585.230,80	0,00	0,00	0,00	0,00	0,00	585.230,80	0,00	585.230,80	0,00
213.0	Aparate si instalatii de masurare, control si reglare	235.218,60	0,00	0,00	0,00	0,00	0,00	235.218,60	0,00	235.218,60	0,00
213.0	Mijloace de transport	1.414.290,15	0,00	0,00	0,00	0,00	0,00	1.414.290,15	0,00	1.414.290,15	0,00
213.0	Animale si plantatii	8.385,09	0,00	0,00	0,00	0,00	0,00	8.385,09	0,00	8.385,09	0,00
214		78.862,28	0,00	0,00	0,00	0,00	0,00	78.862,28	0,00	78.862,28	0,00
214.0	Mobilier, aparatura birou, echipamente de protectie a valorilor umane si materiale si alte active fixe corporale	78.862,28	0,00	0,00	0,00	0,00	0,00	78.862,28	0,00	78.862,28	0,00
231		54.852.027,62	0,00	273.083,48	0,00	1.740.373,22	1.265.957,13	56.592.400,84	1.265.957,13	55.326.443,71	0,00
231.0	Active fixe corporale	54.852.027,62	0,00	273.083,48	0,00	1.740.373,22	1.265.957,13	56.592.400,84	1.265.957,13	55.326.443,71	0,00

BALANTA DE VERIFICARE SINTETICA
pe luna 6, anul 2016

Pagina 3

C/C	Denumire	Sold la inceput de an		Rulaj luna curenta		Total rulaje		Total sume		Sold final	
		Debit	Credit	Debit	Credit	Debit	Credit	Debit	Credit	Debit	Credit
	in curs de executie										
260		31.800,00	0,00	0,00	0,00	0,00	0,00	31.800,00	0,00	31.800,00	0,00
260.0	Titluri de participare necotate	31.800,00	0,00	0,00	0,00	0,00	0,00	31.800,00	0,00	31.800,00	0,00
280		0,00	266.667,68	0,00	622,30	0,00	3.733,80	0,00	266.667,68	0,00	266.667,68
280.0	Amortizarea altor active fixe necorporale	0,00	266.667,68	0,00	622,30	0,00	3.733,80	0,00	266.667,68	0,00	266.667,68
281		0,00	2.096.485,42	0,00	31.255,56	0,00	187.900,12	0,00	2.284.385,54	0,00	2.284.385,54
281.0	Amortizarea constructiilor	0,00	374.114,68	0,00	3.091,22	0,00	18.547,32	0,00	392.652,00	0,00	392.652,00
281.0	Amortizarea instalatiilor tehnice, mijloacelor de transport, animalelor si plantatiilor	0,00	1.581.576,52	0,00	26.560,16	0,00	159.480,56	0,00	1.741.057,08	0,00	1.741.057,08
281.0	Amortizarea mobilierului, aparaturii birotice, echipamentelor de protectie a valorilor umane si materiale si altor active corporale	0,00	140.794,22	0,00	1.594,18	0,00	9.872,24	0,00	150.666,46	0,00	150.666,46
CLA		1.931.976,86	0,00	83.203,42	77.437,14	453.467,29	495.183,57	2.385.444,15	495.183,57	1.890.260,58	0,00
302		159.942,06	0,00	83.203,42	77.437,14	449.665,29	495.183,57	609.607,35	495.183,57	114.423,78	0,00
302.0	Combustibili	70.285,03	0,00	28.408,86	28.422,42	154.621,01	163.837,63	224.906,04	163.837,63	61.068,41	0,00
302.0	Piese de schimb	6.426,50	0,00	8.476,50	8.478,50	47.992,24	47.994,24	54.418,74	47.994,24	6.424,50	0,00
302.0	Hrana	1.015,33	0,00	7.587,50	7.894,49	49.043,44	50.020,11	50.058,77	50.020,11	38,66	0,00
302.0	Alte materiale consumabile	82.215,20	0,00	38.730,56	32.641,73	198.008,60	233.331,59	280.223,80	233.331,59	46.892,21	0,00
303		1.772.034,80	0,00	0,00	0,00	3.802,00	0,00	1.775.836,80	0,00	1.775.836,80	0,00
303.0	Materiale de natura obiectelor de inventar in magazie	576.488,10	0,00	0,00	0,00	0,00	0,00	576.488,10	0,00	576.488,10	0,00
303.0	Materiale de natura obiectelor de inventar in folosinta	1.195.546,70	0,00	0,00	0,00	3.802,00	0,00	1.199.348,70	0,00	1.199.348,70	0,00
CLA		5.665.244,93	2.991.464,45	2.270.284,03	2.289.352,34	28.639.282,74	26.920.976,43	34.304.527,67	29.812.440,88	7.407.084,58	2.914.997,79

**BALANTA DE VERIFICARE SINTETICA
pe luna 6, anul 2016**

Pagina 4

C	Denumire	Sold la început de an		Rulaj luna curenta		Total rulaje		Total sume		Sold final	
		Debit	Credit	Debit	Credit	Debit	Credit	Debit	Credit	Debit	Credit
401		0,00	551.081,41	404.146,28	426.907,15	2.315.696,78	2.135.529,20	2.315.696,78	2.686.610,61	0,00	370.913,83
401.00	Furnizori sub 1 an	0,00	551.081,41	404.146,28	426.907,15	2.315.696,78	2.135.529,20	2.315.696,78	2.686.610,61	0,00	370.913,83
404		0,00	1.537.568,24	662.806,78	273.083,48	1.759.905,15	1.836.197,62	1.759.905,15	3.373.765,86	0,00	1.613.860,71
404.00	Furnizori de active fixe sub 1 an	0,00	1.537.568,24	662.806,78	273.083,48	1.759.905,15	1.836.197,62	1.759.905,15	3.373.765,86	0,00	1.613.860,71
411		665.276,25	0,00	40.464,68	71.270,75	400.605,50	403.586,27	1.065.881,75	403.586,27	662.295,48	0,00
411.01	Clienți cu termen sub 1 an	665.276,25	0,00	40.464,68	71.270,75	400.605,50	403.586,27	1.065.881,75	403.586,27	662.295,48	0,00
421		0,00	441.294,00	657.887,00	651.858,00	3.895.711,00	3.909.474,00	3.895.711,00	4.350.768,00	0,00	455.057,00
421.00	Personal - salarii datorate	0,00	441.294,00	657.887,00	651.858,00	3.895.711,00	3.909.474,00	3.895.711,00	4.350.768,00	0,00	455.057,00
423		0,00	1.810,00	739,00	312,00	4.058,00	2.560,00	4.058,00	4.370,00	0,00	312,00
423.00	Personal - ajutoare si indemnizatii datorate	0,00	1.810,00	739,00	312,00	4.058,00	2.560,00	4.058,00	4.370,00	0,00	312,00
427		0,00	13.609,00	12.385,00	13.571,00	77.012,00	76.974,00	77.012,00	90.583,00	0,00	13.571,00
427.00	Retineri din salarii datorate terților	0,00	13.609,00	12.385,00	13.571,00	77.012,00	76.974,00	77.012,00	90.583,00	0,00	13.571,00
428		0,00	0,00	12.424,88	12.392,88	57.614,83	57.614,83	57.614,83	57.614,83	0,00	0,00
428.00	Alte datorii în legatura cu personalul sub 1 an	0,00	0,00	12.424,88	12.392,88	57.614,83	57.614,83	57.614,83	57.614,83	0,00	0,00
428.02	Alte creante în legatura cu personalul sub 1 an	0,00	0,00	0,00	0,00	2.276,00	2.276,00	2.276,00	2.276,00	0,00	0,00
428.02	Alte creante în legatura cu personalul peste 1 an	0,00	0,00	2.239,00	2.239,00	8.645,00	8.645,00	8.645,00	8.645,00	0,00	0,00
431		0,00	243.176,00	246.122,00	243.134,00	1.455.213,00	1.463.423,00	1.455.213,00	1.706.599,00	0,00	251.386,00
431.00	Contributiile angajatorilor pentru asigurari sociale	0,00	99.409,00	103.527,00	102.485,00	611.135,00	614.211,00	611.135,00	713.620,00	0,00	102.485,00
431.00	Contributiile asiguratilor pentru asigurari sociale	0,00	66.061,00	69.303,00	68.535,00	407.807,00	409.852,00	407.807,00	475.913,00	0,00	68.106,00
431.00	Contributiile angajatorilor pentru asigurari sociale	0,00	32.869,00	33.958,00	33.577,00	201.114,00	201.822,00	201.114,00	234.691,00	0,00	33.577,00

BALANTA DE VERIFICARE SINTETICA
pe luna 6, anul 2016

Pagina 5

C	Denumire	Sold la început de an		Rulaj luna curenta		Total rulaje		Total sume		Sold final	
		Debit	Credit	Debit	Credit	Debit	Credit	Debit	Credit	Debit	Credit
	de sanatate										
431.00	Contributiile asiguratorilor pentru asigurari sociale de sanatate	0,00	34.715,00	36.007,00	35.601,00	212.660,00	213.321,00	212.660,00	248.036,00	0,00	35.376,00
431.00	Contributiile angajatorilor pentru accidente de munca si boli profesionale	0,00	989,00	1.012,00	1.021,00	6.057,00	6.089,00	6.057,00	7.078,00	0,00	1.021,00
431.00	Contributiile angajatorilor pentru concedii si indemnizatii	0,00	9.133,00	2.315,00	1.915,00	16.440,00	18.128,00	16.440,00	27.261,00	0,00	10.821,00
437		0,00	6.164,00	6.454,00	6.369,00	37.923,00	38.128,00	37.923,00	44.292,00	0,00	6.369,00
437.00	Contributiile angajatorilor pentru asigurari de somaj	0,00	3.086,00	3.223,00	3.185,00	18.977,00	19.076,00	18.977,00	22.162,00	0,00	3.185,00
437.00	Contributiile asiguratorilor pentru asigurari de somaj	0,00	3.078,00	3.231,00	3.184,00	18.946,00	19.052,00	18.946,00	22.130,00	0,00	3.184,00
438		0,00	57.448,00	62.946,00	63.040,00	365.553,00	371.145,00	365.553,00	428.593,00	0,00	63.040,00
438.00	Alte datorii sociale	0,00	57.448,00	62.946,00	63.040,00	365.553,00	371.145,00	365.553,00	428.593,00	0,00	63.040,00
442		0,00	0,00	2.970,35	2.970,35	35.540,46	35.540,46	35.540,46	35.540,46	0,00	0,00
442		0,00	48.417,64	3.204,43	3.438,51	35.575,87	35.611,28	35.575,87	84.026,92	0,00	48.453,05
442.00	Taxa pe valoarea adaugata de plata	0,00	48.417,64	0,00	234,08	8.405,14	8.440,55	8.405,14	56.858,19	0,00	48.453,05
442.00	Taxa pe valoarea adaugata de recuperat	0,00	0,00	0,00	0,00	8.405,14	8.405,14	8.405,14	8.405,14	0,00	0,00
442.00	Taxa pe valoarea adaugata deductibila	0,00	0,00	2.970,35	2.970,35	27.135,32	27.135,32	27.135,32	27.135,32	0,00	0,00
442.00	Taxa pe valoarea adaugata colectata	0,00	0,00	3.204,43	3.204,43	27.170,73	27.170,73	27.170,73	27.170,73	0,00	0,00
444		0,00	77.809,00	78.457,00	77.112,00	463.977,00	462.732,00	463.977,00	540.541,00	0,00	76.564,00
444.00	Impozit pe venitul din salarii si din alte drepturi	0,00	77.809,00	78.457,00	77.112,00	463.977,00	462.732,00	463.977,00	540.541,00	0,00	76.564,00
458		0,00	0,00	0,00	0,00	6.309.998,10	6.309.998,10	6.309.998,10	6.309.998,10	0,00	0,00
458.01	Sume de primit de la	0,00	0,00	0,00	0,00	6.309.998,10	6.309.998,10	6.309.998,10	6.309.998,10	0,00	0,00

BALANTA DE VERIFICARE SINTETICA
pe luna 6, anul 2016

Pagina 6

C	t	Denumire	Sold la inceput de an		Rulaj luna curenta		Total rulaje		Total sume		Sold final	
			Debit	Credit	Debit	Credit	Debit	Credit	Debit	Credit	Debit	Credit
		Authoritatile de Certificare/ Autoritatiile de Management/Agentiile de Plati - FONDURI EXTERNE NERAMBURSABILE POSTADERARE										
462			0,00	13.087,16	0,00	1.089,48	367,00	2.751,04	367,00	15.838,20	0,00	15.471,20
462	09	Creditori peste 1 an - alte datorii necurente	0,00	13.087,16	0,00	1.089,48	367,00	2.751,04	367,00	15.838,20	0,00	15.471,20
464			4.999.969,68	0,00	74.798,63	437.825,74	2.424.071,90	1.719.257,96	7.424.040,58	1.719.257,96	5.704.782,62	0,00
464	00	Creante ale bugetului local	4.999.969,68	0,00	74.798,63	437.825,74	2.424.071,90	1.719.257,96	7.424.040,58	1.719.257,96	5.704.782,62	0,00
467			0,00	0,00	0,00	0,00	623,00	623,00	623,00	623,00	0,00	0,00
467	00	Creditori ai bugetului local	0,00	0,00	0,00	0,00	623,00	623,00	623,00	623,00	0,00	0,00
468			0,00	0,00	0,00	0,00	1.040.006,48	0,00	1.040.006,48	0,00	1.040.006,48	0,00
468	07	Sume acordate din excedentul anului precedent pentru acoperirea gurilor temporare de casa si pentru finantarea cheltuielilor sectiunii de dezvoltare	0,00	0,00	0,00	0,00	954.000,00	0,00	954.000,00	0,00	954.000,00	0,00
468	09	Alte imprumuturi acordate pe termen scurt	0,00	0,00	0,00	0,00	86.006,48	0,00	86.006,48	0,00	86.006,48	0,00
473			0,00	0,00	0,00	500,00	500,00	500,00	500,00	500,00	0,00	0,00
473	09	Decontari din operatii in curs de clarificare - alte datorii/creante curente	0,00	0,00	0,00	500,00	500,00	500,00	500,00	500,00	0,00	0,00
481			0,00	0,00	2.239,00	2.239,00	7.948.409,67	7.948.409,67	7.948.409,67	7.948.409,67	0,00	0,00
481	01	Decontari privind operatiuni financiare - activitatea operationala	0,00	0,00	2.239,00	2.239,00	10.921,00	10.921,00	10.921,00	10.921,00	0,00	0,00
481	00	Alte decontari	0,00	0,00	0,00	0,00	7.937.488,67	7.937.488,67	7.937.488,67	7.937.488,67	0,00	0,00

**BALANTA DE VERIFICARE SINTETICA
pe luna 6, anul 2016**

Pagina 7

C	Denumire	Sold la inceput de an		Rulaj luna curenta		Total rulaje		Total sume		Sold final	
		Debit	Credit	Debit	Credit	Debit	Credit	Debit	Credit	Debit	Credit
CLA	5	8.393.894,85	0,00	3.887.832,58	748.188,62	22.102.971,50	6.679.571,01	30.496.886,35	6.679.571,01	24.857.301,82	1.040.006,48
512		9.679,65	0,00	97.033,77	95.730,50	565.229,93	554.203,60	574.909,58	554.203,60	10.705,98	0,00
512.01	Conturi la institutii de credit in lei	9.534,95	0,00	97.033,77	95.730,50	561.945,01	560.836,43	571.479,96	560.836,43	10.643,53	0,00
512.02	Conturi la institutii de credit in valuta	144,70	0,00	0,00	0,00	3.284,92	3.367,17	3.429,62	3.367,17	62,45	0,00
516		6.719.132,68	0,00	0,00	0,00	0,00	0,00	6.719.132,68	0,00	6.719.132,68	0,00
516.01	Disponibil in lei in bugetul creditelor interne din anii anteriori.	6.719.132,68	0,00	0,00	0,00	0,00	0,00	6.719.132,68	0,00	6.719.132,68	0,00
519		0,00	0,00	0,00	0,00	0,00	1.040.006,48	0,00	1.040.006,48	0,00	1.040.006,48
519.07	Sume primite din excedentul anului precedent pentru acoperirea goluilor temporare de casa si pentru finantarea cheltuielilor sectiunii de dezvoltare	0,00	0,00	0,00	0,00	0,00	954.000,00	0,00	954.000,00	0,00	954.000,00
519.09	Alte imprumuturi pe termen scurt	0,00	0,00	0,00	0,00	0,00	86.006,48	0,00	86.006,48	0,00	86.006,48
521		1.556.743,63	0,00	3.084.549,77	0,00	17.089.098,39	954.195,00	18.645.842,02	954.195,00	17.691.647,02	0,00
521.00	Disponibil al bugetului local	0,00	0,00	3.084.549,77	0,00	17.089.098,39	195,00	17.089.098,39	195,00	17.088.903,39	0,00
521.01	Rezultatul executiei bugetare din anii precedenti	1.556.743,63	0,00	0,00	0,00	0,00	954.000,00	1.556.743,63	954.000,00	602.743,63	0,00
529		0,00	0,00	44.786,58	48.331,40	248.552,44	248.552,44	248.552,44	248.552,44	0,00	0,00
529.01	Disponibil din sume colectate pentru alte bugete la trezorerie	0,00	0,00	44.786,58	48.331,40	248.552,44	248.552,44	248.552,44	248.552,44	0,00	0,00
531		0,00	0,00	274.580,77	274.580,77	1.730.077,48	1.730.077,48	1.730.077,48	1.730.077,48	0,00	0,00
531.01	Casa in lei	0,00	0,00	257.134,44	257.134,44	1.641.684,26	1.641.684,26	1.641.684,26	1.641.684,26	0,00	0,00
531.01.02	Casa in lei	0,00	0,00	17.205,62	17.205,62	86.518,92	86.518,92	86.518,92	86.518,92	0,00	0,00
531.01.03	Casa in lei	0,00	0,00	240,71	240,71	1.874,30	1.874,30	1.874,30	1.874,30	0,00	0,00

**BALANTA DE VERIFICARE SINTETICA
pe luna 6, anul 2016**

C	Denumire	Sold la inceput de an		Rulaj luna curenta		Total rulaje		Total sume		Sold final	
		Debit	Credit	Debit	Credit	Debit	Credit	Debit	Credit	Debit	Credit
542			0,00	2.828,15	0,00	20.112,41	20.112,41	20.112,41	20.112,41	0,00	0,00
542	Avansuri de trezorerie in lei	0,00	0,00	2.828,15	0,00	20.112,41	20.112,41	20.112,41	20.112,41	0,00	0,00
552		6.525,00	0,00	240,71	0,00	1.874,30	367,00	8.399,30	367,00	8.032,30	0,00
552	Disponibil pentru sume de mandat si sume in depozit	6.525,00	0,00	240,71	0,00	1.874,30	367,00	8.399,30	367,00	8.032,30	0,00
561		101.813,89	0,00	57.095,03	0,00	411.976,43	86.006,48	513.790,32	86.006,48	427.783,84	0,00
561	Disponibil al institutiilor publice finantate din venituri proprii si subventii	0,00	0,00	5.149,40	0,00	21.059,70	0,00	21.059,70	0,00	21.059,70	0,00
561	Disponibil al institutiilor publice finantate din venituri proprii si subventii	0,00	0,00	51.945,63	0,00	390.916,73	0,00	390.916,73	0,00	390.916,73	0,00
561	Rezultatul executiei bugetare din anii precedenti	101.813,89	0,00	0,00	0,00	0,00	86.006,48	101.813,89	86.006,48	15.807,41	0,00
581		0,00	0,00	326.717,80	0,00	2.036.050,12	2.036.050,12	2.036.050,12	2.036.050,12	0,00	0,00
581	Viramente interne - activitatea operationala	0,00	0,00	326.717,80	0,00	2.036.050,12	2.036.050,12	2.036.050,12	2.036.050,12	0,00	0,00
CLA		0,00	0,00	1.322.051,91	0,00	9.319.460,25	9.319.460,25	9.319.460,25	9.319.460,25	0,00	0,00
602		0,00	0,00	77.437,27	0,00	495.959,94	495.959,94	495.959,94	495.959,94	0,00	0,00
602	Cheltuieli privind combustibili	0,00	0,00	28.422,42	0,00	170.737,67	170.737,67	170.737,67	170.737,67	0,00	0,00
602	Cheltuieli privind piesele de schimb	0,00	0,00	8.478,50	0,00	47.994,24	47.994,24	47.994,24	47.994,24	0,00	0,00
602	Cheltuieli privind hrana	0,00	0,00	7.894,62	0,00	50.025,79	50.025,79	50.025,79	50.025,79	0,00	0,00
602	Cheltuieli privind alte materiale consumabile	0,00	0,00	32.641,73	0,00	227.202,24	227.202,24	227.202,24	227.202,24	0,00	0,00
610		0,00	0,00	47.573,06	0,00	467.417,99	467.417,99	467.417,99	467.417,99	0,00	0,00
610	Cheltuieli privind energia si apa	0,00	0,00	47.573,06	0,00	467.417,99	467.417,99	467.417,99	467.417,99	0,00	0,00
611		0,00	0,00	62.097,48	0,00	188.784,58	188.784,58	188.784,58	188.784,58	0,00	0,00

**BALANTA DE VERIFICARE SINTETICA
pe luna 6, anul 2016**

Pagina 9

C	Denumire	Sold la inceput de an		Rulaj luna curenta		Total rulaje		Total sume		Sold final	
		Debit	Credit	Debit	Credit	Debit	Credit	Debit	Credit	Debit	Credit
611.00	Cheltuieli cu intretinerea si reparatiile	0,00	0,00	62.097,48	104.402,02	188.784,58	188.784,58	188.784,58	188.784,58	0,00	0,00
614		0,00	0,00	3.758,15	11.660,36	20.004,41	20.004,41	20.004,41	20.004,41	0,00	0,00
614.00	Cheltuieli cu deplasari, detasari, transferari	0,00	0,00	3.758,15	11.660,36	20.004,41	20.004,41	20.004,41	20.004,41	0,00	0,00
624		0,00	0,00	12.098,88	34.222,65	56.078,83	56.078,83	56.078,83	56.078,83	0,00	0,00
624.00	Cheltuieli cu transportul de personal	0,00	0,00	12.098,88	34.222,65	56.078,83	56.078,83	56.078,83	56.078,83	0,00	0,00
626		0,00	0,00	7.804,48	23.116,39	48.773,93	48.773,93	48.773,93	48.773,93	0,00	0,00
626.00	Cheltuieli postale si taxe de telecomunicatii	0,00	0,00	7.804,48	23.116,39	48.773,93	48.773,93	48.773,93	48.773,93	0,00	0,00
627		0,00	0,00	45,50	332,71	532,72	532,72	532,72	532,72	0,00	0,00
627.00	Cheltuieli cu serviciile bancare si asimilate	0,00	0,00	45,50	332,71	532,72	532,72	532,72	532,72	0,00	0,00
628		0,00	0,00	221.622,22	682.981,88	946.239,69	946.239,69	946.239,69	946.239,69	0,00	0,00
628.00	Alte cheltuieli cu serviciile executate de terti	0,00	0,00	221.622,22	682.981,88	946.239,69	946.239,69	946.239,69	946.239,69	0,00	0,00
629		0,00	0,00	0,00	0,00	800,00	800,00	800,00	800,00	0,00	0,00
629.00	Alte cheltuieli autorizate prin dispozitii legale - cheltuieli curente	0,00	0,00	0,00	0,00	800,00	800,00	800,00	800,00	0,00	0,00
641		0,00	0,00	652.014,00	1.947.489,00	3.910.935,00	3.910.935,00	3.910.935,00	3.910.935,00	0,00	0,00
641.00	Cheltuieli cu salariile personalului	0,00	0,00	652.014,00	1.947.489,00	3.910.935,00	3.910.935,00	3.910.935,00	3.910.935,00	0,00	0,00
645		0,00	0,00	142.183,00	430.470,00	859.326,00	859.326,00	859.326,00	859.326,00	0,00	0,00
645.00	Contributiile angajatorilor pentru asigurari sociale	0,00	0,00	102.465,00	310.195,00	614.211,00	614.211,00	614.211,00	614.211,00	0,00	0,00
645.00	Contributiile angajatorilor pentru asigurari de somaj	0,00	0,00	3.185,00	9.513,00	19.076,00	19.076,00	19.076,00	19.076,00	0,00	0,00
645.00	Contributiile angajatorilor pentru asigurari sociale de	0,00	0,00	33.577,00	100.284,00	201.822,00	201.822,00	201.822,00	201.822,00	0,00	0,00

**BALANTA DE VERIFICARE SINTETICA
pe luna 6, anul 2016**

Pagina 10

C/C	Denumire	Sold la inceput de an		Rulaj luna curenta		Total rulaje		Total sume		Sold final	
		Debit	Credit	Debit	Credit	Debit	Credit	Debit	Credit	Debit	Credit
	sanatate										
645.00	Contributiile angajatorilor pentru accidente de munca si boli profesionale	0,00	0,00	1.021,00	3.024,00	6.050,00	6.050,00	6.050,00	6.050,00	0,00	0,00
645.00	Contributiile angajatorilor pentru concedii si indemnizatii	0,00	0,00	1.915,00	7.454,00	18.167,00	18.167,00	18.167,00	18.167,00	0,00	0,00
665		0,00	0,00	0,00	1,37	1,37	1,37	1,37	1,37	0,00	0,00
665.00	Cheltuieli din diferente de curs valutar	0,00	0,00	0,00	1,37	1,37	1,37	1,37	1,37	0,00	0,00
666		0,00	0,00	0,00	203.743,31	420.469,71	420.469,71	420.469,71	420.469,71	0,00	0,00
666.00	Cheltuieli privind dobanzile	0,00	0,00	0,00	203.743,31	420.469,71	420.469,71	420.469,71	420.469,71	0,00	0,00
677		0,00	0,00	63.540,01	188.337,03	372.145,03	372.145,03	372.145,03	372.145,03	0,00	0,00
677.00	Ajutoare sociale	0,00	0,00	63.540,01	188.337,03	372.145,03	372.145,03	372.145,03	372.145,03	0,00	0,00
679		0,00	0,00	0,00	34.400,00	74.400,00	74.400,00	74.400,00	74.400,00	0,00	0,00
679.00	Alte cheltuieli	0,00	0,00	0,00	34.400,00	74.400,00	74.400,00	74.400,00	74.400,00	0,00	0,00
681		0,00	0,00	31.877,86	95.725,21	191.633,92	191.633,92	191.633,92	191.633,92	0,00	0,00
681.00	Cheltuieli operationale privind amortizarea activelor fixe	0,00	0,00	31.877,86	95.725,21	191.633,92	191.633,92	191.633,92	191.633,92	0,00	0,00
682		0,00	0,00	0,00	0,00	1.265.957,13	1.265.957,13	1.265.957,13	1.265.957,13	0,00	0,00
682.00	Cheltuieli cu active fixe corporale neamortizabile - active militare	0,00	0,00	0,00	0,00	1.265.957,13	1.265.957,13	1.265.957,13	1.265.957,13	0,00	0,00
CLA 7		0,00	0,00	6.779.318,06	4.689.599,46	17.145.958,33	28.369.990,66	17.145.958,33	28.369.990,66	0,00	11.224.032,33
731		0,00	0,00	1.114.289,06	375.788,36	2.292.465,07	2.292.465,07	2.292.465,07	2.292.465,07	0,00	0,00
731.00	Impozit pe venit	0,00	0,00	8.060,50	2.975,00	19.109,50	19.109,50	19.109,50	19.109,50	0,00	0,00
731.00	Cote si sume defalcate din impozitul pe venit	0,00	0,00	1.106.228,56	372.813,36	2.273.355,57	2.273.355,57	2.273.355,57	2.273.355,57	0,00	0,00
734		0,00	0,00	- 127.922,69	- 26.083,26	1.691.941,26	1.691.941,26	1.691.941,26	1.691.941,26	0,00	0,00
734.00	Impozite si taxe pe	0,00	0,00	- 127.922,69	- 26.083,26	1.691.941,26	1.691.941,26	1.691.941,26	1.691.941,26	0,00	0,00

BALANTA DE VERIFICARE SINTETICA
pe luna 6, anul 2016

Pagina 11

C	Denumire	Sold la început de an		Rulaj luna curenta		Total rulaje		Total sume		Sold final	
		Debit	Credit	Debit	Credit	Debit	Credit	Debit	Credit	Debit	Credit
	proprietate										
735		0,00	0,00	2.639.808,47	1.741.183,35	5.611.241,68	5.611.241,68	5.611.241,68	5.611.241,68	0,00	0,00
735.00	Sume defalcate din TVA	0,00	0,00	2.591.000,00	1.726.000,00	5.176.000,00	5.176.000,00	5.176.000,00	5.176.000,00	0,00	0,00
735.00	Taxe pe servicii specifice	0,00	0,00	299,46	220,18	299,88	299,88	299,88	299,88	0,00	0,00
735.00	Taxe pe utilizarea bunurilor, autorizarea utilizarii bunurilor sau pe desfasurarea de activitati	0,00	0,00	48.509,01	14.943,17	434.941,80	434.941,80	434.941,80	434.941,80	0,00	0,00
751		0,00	0,00	410.544,57	127.946,19	687.028,48	687.028,48	687.028,48	687.028,48	0,00	0,00
751.00	Venituri din prestari de servicii si alte activitati	0,00	0,00	203.279,37	36.764,80	327.038,02	327.038,02	327.038,02	327.038,02	0,00	0,00
751.00	Venituri din taxe administrative, eliberari permise	0,00	0,00	13.021,65	4.185,45	24.823,90	24.823,90	24.823,90	24.823,90	0,00	0,00
751.00	Amenzi, penalitati si confiscari	0,00	0,00	176.747,37	78.602,37	261.601,48	261.601,48	261.601,48	261.601,48	0,00	0,00
751.00	Diverse venituri	0,00	0,00	17.496,18	8.393,57	73.565,08	73.565,08	73.565,08	73.565,08	0,00	0,00
770		0,00	0,00	0,00	1.948.537,09	0,00	11.224.032,33	0,00	11.224.032,33	0,00	11.224.032,33
770.00	Finantarea de la buget	0,00	0,00	0,00	1.948.537,09	0,00	11.224.032,33	0,00	11.224.032,33	0,00	11.224.032,33
772		0,00	0,00	823.775,66	522.247,74	1.382.222,31	1.382.222,31	1.382.222,31	1.382.222,31	0,00	0,00
772.00	Subventii de la bugetul de stat	0,00	0,00	306.177,92	4.650,00	864.624,57	864.624,57	864.624,57	864.624,57	0,00	0,00
772.00	Subventii de la alte bugete	0,00	0,00	517.597,74	517.597,74	517.597,74	517.597,74	517.597,74	517.597,74	0,00	0,00
775		0,00	0,00	1.910.720,99	0,00	5.472.957,53	5.472.957,53	5.472.957,53	5.472.957,53	0,00	0,00
775.00	Finantarea din fonduri externe nerambursabile postaderare	0,00	0,00	1.910.720,99	0,00	5.472.957,53	5.472.957,53	5.472.957,53	5.472.957,53	0,00	0,00
779		0,00	0,00	2,00	0,00	2,00	2,00	2,00	2,00	0,00	0,00
779.00	Venituri din bunuri si servicii primite cu titlu gratuit	0,00	0,00	2,00	0,00	2,00	2,00	2,00	2,00	0,00	0,00
791		0,00	0,00	8.100,00	0,00	8.100,00	8.100,00	8.100,00	8.100,00	0,00	0,00
791.00	Venituri din	0,00	0,00	8.100,00	0,00	8.100,00	8.100,00	8.100,00	8.100,00	0,00	0,00

LICEUL TEHNOLOGIC NR. 1 CADEA, LICEUL
TEOTIC PETOFI SANDOR SACUENI, ORAS
SACUENI, SCOALA GIMNAZIONALA TOLDY ...

BALANTA DE VERIFICARE SINTETICA
pe luna 6, anul 2016

Pagina 12

Cct	Denumire	Sold la inceput de an		Rulaj luna curenta		Total rulaje		Total sume		Sold final	
		Debit	Credit	Debit	Credit	Debit	Credit	Debit	Credit	Debit	Credit
	valorificarea unor	119.392.876,57									
Total		119.392.876,57	119.392.876,57	18.824.363,07	18.824.363,07	121.668.395,41	121.668.395,41	241.061.271,98	241.061.271,98	139.654.604,53	139.654.604,53

Intocmit

Sef compartiment financiar-contabil

Olch

BOCOR ANDREA

[Signature]

