

**BILANT**  
**30.09.2016**

pag.: 1 - lei -

COD	DENUMIRE INDICATORI	SOLD LA INCEPUTUL PERIOADEI	SOLD LA SFARSITUL PERIOADEI
01003	1.Active fixe necorporale (ct.2030000+2050000+2060000+2080100+2080200+2330000-2800300-2800500-2800800-2900400-2900500-2900800-2930100*)	688.493	946.718
01004	2.Instalatii tehnice, mijloace de transport, animale, plantatii, mobilier, aparatura birotica si alte active corporale (ct.2130100+2130200+2130300+2130400+2140000+2310000-2810300-2810400-2910300-2910400-2930200*)	599.616	352.168
01005	3.Terenuri si cladiri (ct.2110100+2110200+2120101+2120102+2120201+2120301+2120401+2120501+2120601+2120901+2310000-2810100-2810200-2910100-2910200-2930200)	99.722.696	106.616.653
01007	5.Active financiare necurente (investitii pe termen lung) peste un an (ct.2600100+2600200+2600300+2650000+2670201+2670202+2670203+2670204+2670205+2670208-2960101-2960102-2960103-2960200), din care:	31.800	31.800
01008	Titluri de participare (ct.2600100+2600200+2600300-2960101-2960102-2960103)	31.800	31.800
01015	7.TOTAL ACTIVE NECURENTE (rd.03+04+05+06+07+09)	101.042.605	107.947.339
01019	1.Stocuri (ct.3010000+3020100+3020200+3020300+3020400+3020500+3020600+3020700+3020800+3020900+3030100+3030200+3040100+3040200+3050100+3050200+3070000+3090000+3310000+3320000+3410000+3450000+3460000+3470000+3490000+3510100+3510200+3540100+3540500+3540600+3560000+3570000+3580000+3590000+3610000+3710000+3810000+/-3480000+/-3780000-3910000-3920100-3920200-3930000-3940100-3940500-3940600-3950100-3950200-3950300-3950400-3950600-3950700-3950800-3960000-3970000-3980000-4420803)	1.931.977	1.946.254
01021	Creante din operatiuni comerciale, avansuri si alte decontari (ct.2320000+2340000+4090101+4090102+4110101+4110108+4130100+4180000+4250000+4280102+4610101+4610109+4730109**+4810101+4810102+4810103+4810200+4810300+4810900+4820000+4830000+4890101+4890301-4910100-4960100+5120800) din care:	665.277	655.792
01022	Creante comerciale si avansuri (ct.2320000+2340000+4090101+4090102+4110101+4110108+4130100+4180000+4610101-4910100-4960100),din care:	665.277	655.792
01023	Creante bugetare (ct.4310100**+4310200**+4310300**+4310400**+4310500**+4310700**+4370100**+4370200**+4370300**+4420802+4420400+4420800+4440000**+4460000**+4480200+4610102+4630000+4640000+4650100+4650200+4660401+4660402+4660500+4660900+4810101**+4810102**+4810103**+4810900**+4820000** -4970000), din care:	4.999.969	5.511.224
01024	Creantele bugetului general consolidat (ct.4630000+4640000+4650100+4650200+4660401+4660402+4660500+4660900-4970000)	4.999.969	5.511.224
01027	Imprumuturi pe termen scurt acordate (ct.2670101+2670102+2670103+2670104+2670105+2670108+2670601+2670602+2670603+2670604+2670605+2670609+4680101+4680102+4680103+4680104+4680105+4680106+4680107+4680108+4680109+4690103+4690105+4690106+4690108+4690109)		1.040.007
01030	Total creante curente (rd.21+23+25+27)	5.665.246	7.207.023
01033	Conturi la trezorerie, casa in lei.		

COD	DENUMIRE INDICATORI	SOLD LA INCEPUTUL PERIOADEI	SOLD LA SFARSITUL PERIOADEI
01035	(ct.5100000+5120101+5120501+5130101+ 5130301+5130302+5140101+5140301+5140302+5150101+5150103+5150 301 +5150500+5150600+5160101+5160301+5160302+5170101+5170301+51 70302 +5200100+5210100+5210300+5230000+5250101+5250102+5250301+52 50302 +5250400+5260000+5270000+5280000+5290101+5290201+5290301+52 90400 +5290901+5310101+5500101+5520000+5550101+5550400+5570101+55 80101 +5580201+5590101+5600101+5600300+5600401+5610101+5610300+56 20101 +5620300+5620401+5710100+5710300+5710400+5740101+5740102+57 40301 +5740302+5740400+5750100+5750300+5750400-7700000) Conturi la institutii de credit, BNR, casa in valuta (ct.5110101+5110102+ 5120102+5120402+5120502+5130102+5130202+5140102+5140202+ 5150102+5150202+5150302+5160102+5160202+5170102+5170202+ 5290102+5290202+5290302+5290902+5310402+5410102+5410202+ 5500102+5550102+5550202+5570202+5580102+5580202+5580302+ 5580303+5590102+5590202+5600102+5600103+5600402+5610102+ 5610103+5620102+5620103+5620402)	8.384.215	9.216.265
01040	Total disponibilitati si alte valori (rd.33+33.1+35+35.1)	9.679	8.810
01045	7.TOTAL ACTIVE CURENTE (rd.19+30+31+40+41+41.1+42)	8.393.894	9.225.075
01046	8.TOTAL ACTIVE (rd.15+45)	15.991.117	18.378.352
01052	1.Sume necurente - sume ce urmeaza a fi platite dupa o perioada mai mare de un an (ct.2690200+4010200+4030200+4040200+ 4050200+4280201+4620201+4620209+5090000), din care:	117.033.722	126.325.691
01053	Datorii comerciale (ct.4010200+4030200+4040200+4050200+ 4620201)	13.087	14.664
01054	2.Imprumuturi pe termen lung (ct.1610200+1620200+1630200+ 1640200+1650200+1660201+1660202+1660203+1660204+ 1670201+1670202+1670203+1670208+1670209-1690200)	13.087	14.664
01055	3.Provizioane (ct.1510201+1510202+1510203+1510204+1510208)	19.971.333	17.763.433
01058	TOTAL DATORII NECURENTE (rd.52+54+55)	585.666	585.666
01060	1.Datorii comerciale, avansuri si alte decontari (ct.2690100+4010100+ 4030100+4040100+4050100+4080000+4190000+4620101+4620109+ 4730109+4810101+4810102+4810103+4810200+4810300+4810900+ 4820000+4830000+4890201+5090000+5120800), din care:	20.570.086	18.363.763
010601	Decontari privind incheiere executiei bugetului de stat din anul curent (ct.4890201)	2.376.697	2.787.121
01061	Datorii comerciale si avansuri (ct.4010100+4030100+4040100+ 4050100+4080000+4190000+4620101), din care:	288.048	
01062	2.Datorii catre bugete (ct.4310100+4310200+4310300+4310400+4310500+ 4310700+4370100+4370200+4370300+4400000+4410000+4420300+ 4420801+4440000+4460000+4480100+4550501+4550502+4550503+ 4620109+4670100+4670200+4670300+4670400+4670500+4670900+ 4730109+4810900+4820000),din care:	2.088.649	2.787.121
010631	Contributii sociale (ct.4310100+4310200+4310300+4310400+4310500+ 4310700+4370100+4370200+4370300)	375.567	405.407
		249.340	273.657

COD	DENUMIRE INDICATORI	SOLD LA INCEPUTUL PERIOADEI	SOLD LA SFARSITUL PERIOADEI
01070	4.Imprumuturi pe termen scurt-sume ce urmeaza a fi platite intr-o perioada de pana la un an (ct.5180601+5180603+5180604+5180605+5180606+5180608+5180609+5180800+5190101+5190102+5190103+5190104+5190105+5190106+5190107+5190108+5190109+5190110+5190180+5190190)		1.040.006
01072	6.Salariile angajatilor (ct.4210000+4230000+4260000+4270100+4270300+4280101)	456.713	494.767
01073	7.Alte drepturi cuvenite altor categorii de persoane (pensii, indemnizatii de somaj, burse) (ct.4220100+4220200+4240000+4260000+4270200+4270300+4290000+4380000), din care:	57.448	66.174
01078	10.TOTAL DATORII CURENTE (rd.60+62+65+70+71+72+73+74+75)	3.266.425	4.793.475
01079	11.TOTAL DATORII (rd.58+78)	23.836.511	23.157.238
01080	12.ACTIVE NETE = TOTAL ACTIVE - TOTAL DATORII = CAPITALURI PROPRII (rd.80=rd.46-79=rd.90)	93.197.211	103.168.453
01084	1.Rezerve, fonduri (ct.1000000+1010000+1020101+1020102+1030000+1040101+1040102+1050100+1050200+1050300+1050400+1050500+1060000+1320000+1330000+1390100)	44.106.146	45.634.103
01085	2.Rezultatul reportat (ct.1170000-sold creditor)	43.544.581	49.369.885
01087	4.Rezultatul patrimonial al exercitiului (ct.1210000-sold creditor)	5.546.484	8.164.465
01090	6.TOTAL CAPITALURI PROPRII (rd.84+85-86+87-88)	93.197.211	103.168.453

Conducatorul institutiei

Conducatorul compartimentului  
financiar- contabilORAS  
BACUENI

CONTUL DE REZULTAT PATRIMONIAL  
30.09.2016

pag.: 1 - lei -

COD	DENUMIRE INDICATORI	An precedent	An curent
02002	1.Venituri din impozite, taxe, contributii de asigurari si alte venituri ale bugetelor (ct.7300100+7300200+7310100+7310200+7320100+7330000+7340000+7350100+7350200+7350300+7350400+7350500+7350600+7360100+7390000+7450100+7450200+7450300+7450400+7450500+7450900+7460100+7460200+7460300+7460900)	10.998.696	13.355.926
02003	2.Venituri din activitati economice (ct.7210000+7220000+7510100+7510200+/-7090000)	472.301	525.829
02004	3.Finantari, subventii, transferuri, alocatii bugetare cu destinatie speciala (ct.7510500+7710000+7720100+7720200+7740100+7740200+7750000+7760000+7780000+7790101+7790109)	2.294.693	7.377.188
02005	4.Alte venituri operationale (ct.7140000+7180000+7500000++7510300+7510400+7810200+7810300+7810401+7810402+7770000)	1.111.142	529.561
02006	TOTAL VENITURI OPERATIONALE (rd.02+03+04+05)	14.876.832	21.788.504
02008	1.Salarii si contributiile sociale aferente angajatilor (ct.6410000+6420000+6450100+6450200+6450300+6450400+6450500+6450600+6450800+6460000+6470000)	6.412.671	7.122.982
02009	2.Subventii si transferuri (ct.6700000+6710000+6720000+6730000+6740000+6750000+6760000+6770000+6780000+6790000)	605.444	732.373
02010	3.Stocuri, consumabile, lucrari si servicii executate de terti (ct.6010000+6020100+6020200+6020300+6020400+6020500+6020600+6020700+6020800+6020900+6030000+6060000+6070000+6080000+6090000+6100000+6110000+6120000+6130000+6140000+6220000+6230000+6240100+6240200+6260000+6270000+6280000+6290100)	3.009.475	3.464.249
02011	4.Cheltuieli de capital, amortizari si provizioane (ct.6290200+6810100+6810200+6810300+6810401+6810402+6820101+6820109+6820200+6890100+6890200)	976.050	1.550.326
02013	TOTAL CHELTUIELI OPERATIONALE (rd.08+09+10+11+12)	11.003.640	12.869.930
02015	- EXCEDENT (rd.06-rd.13)	3.873.192	8.918.574
02017	IV.VENITURI FINANCIARE (ct.7630000+7640000+7650100+7650200+7660000+7670000+7680000+7690000+7860300+7860400)	16	
02018	V. CHELTUIELI FINANCIARE (ct.6630000+6640000+6650100+6650200+6660000+6670000+6680000+6690000+6860300+6860400+6860800)	10	620.832
02020	- EXCEDENT (rd.17-rd.18)	6	
02021	- DEFICIT (rd.18-rd.17)		620.832
02023	- EXCEDENT (rd.15+20-16-21)	3.873.198	8.297.742
02025	VIII. VENITURI EXTRAORDINARE (ct.7910000)	25.347	8.100
02028	- EXCEDENT (rd.25-rd.26)	25.347	8.100
020292	- EXCEDENT (rd.23+28-24-29)	3.898.545	8.305.842
02031	- EXCEDENT (rd.29.2-29.4)	3.898.545	8.305.842

Conducatorul institutiei

Conducatorul compartimentului  
financiar- contabil

ORAS  
SACUENI


SITUATIA FLUXURILOR DE TREZORERIE

30.09.2016

pag.: 1																	
COD	DENUMIRE INDICATORI	Total	Casa ct. 5310101	Buget de stat ct. 5200100/ 7700000	Buget local ct. 5210100/ 7700000	Buget asigurari sociale de stat ct. 5250101+ 5250102/ 7700000	Buget asigurari pentru soma ct. 5740101+ 5740102/ 7700000	Buget Fond national unic de asigurari sociale de sanatate ct. 5710100/ 7700000	Buget Fond pentru mediu ct. 5750100/ 7700000	Buget trezoreria statului ct. 5240100/ 7700000	Buget instituti publice finantate integral din venituri proprii ct. 5600101/ 7700000	Buget instituti publice finantate din venituri proprii si subventii ct. 5610101/ 7700000	Buget activitati finantate din venituri proprii si buget activitati de privatizare ct.5620101/ 7700000	Buget imprumuturi interne si externe ct. 5130101+ 5140101+ 5160101+ 5170101/ 7700000	Buget fonduri externe nerambur- sabile (sursa D) ct. 5150103/ 7700000	Alte disponibi- litati (ct.SXX)	
03002	1. Incasari	23.940.312	2.230.990														484.342
03003	2. Plati	15.962.995	2.230.990	141.377	10.853.927												401.441
03004	3. Numerar net din activitatea operationala (rd.02-rd.03)																
03006	1. Incasari	9.980.317		-141.377	9.963.716												3.102
03007	2. Plati	8.100			8.100												
03008	3. Numerar net din activitatea de investitii (rd.06-rd.07)	6.132.259			2.089.172												
03010	1. Incasari	-6.184.159			-2.081.072												
03011	2. Plati	7.759.139			554.086												
03012	3. Numerar net din activitatea de finantare (rd.10-rd.11)	2.828.731			2.828.731												
03013	IV.CRESTEREA (DESCRETEREA) NETA DE NUMERAR SI ECHIVALENT DE NUMERAR (rd.04+rd.08+rd.12)	4.959.406			-1.875.731												
03014	V. NUMERAR SI ECHIVALENT DE NUMERAR LA INCEPUTUL ANULUI	8.732.566		-141.377	6.095.911												3.102
03042	-sume utilizate din excedentul anului precedent/sume transferate din excedent la bugetul local/sume transferate din excedent pentru constituirea de depozite in trezorerie*** Sume transferate din disponibilul neutilizat la finele anului precedent***	8.394.215			1.556.746												6.225
030143	VI.NUMERAR SI ECHIVALENT DE NUMERAR LA SFARSITUL PERIOADEI (rd.13+rd.14+ rd.14.1-rd.14.2-rd.14.3)	1.084.006			954.000												
03015		6.719.133															
		9.357.642		-141.377	6.012.653												9.626

Conducatorul institutiei

Conducatorul compartimentului  
financiar- contabil



SITUATIA FLUXURILOR DE TREZORERIE

30.09.2016

pag.: 1 - lei -

COD	DENUMIRE INDICATORI	Total	Casa in valuta	Alte disponibilitati
04002	1. Incasari	840.023		840.023
04003	2. Plati	840.892		840.892
04004	3. Numerar net din activitatea operationala (rd.02-rd.03)	-869		-869
04013	IV CRESTEREA (DESCRESTEREA) NETA DE NUMERAR SI ECHIVALENT DE NUMERAR (rd.04+rd.08+rd.12)	-869		-869
04014	V NUMERAR SI ECHIVALENT DE NUMERAR LA INCEPUTUL PERIOADEI	9.679		9.679
04017	VI NUMERAR SI ECHIVALENT DE NUMERAR LA FINELE PERIOADEI(rd.13+14+15-16)	8.810		8.810

Conducatorul institutiei

Conducatorul compartimentului  
financiar- contabil

# DISPONIBIL DIN MIJLOACE CU DESTINATIE SPECIALA

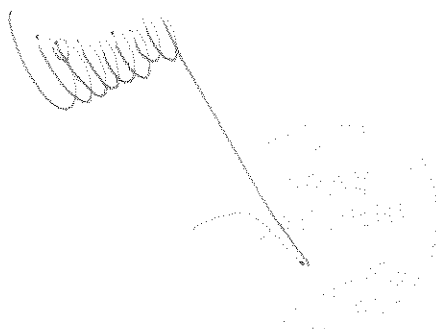
30.09.2016

- lei -

DENUMRE INDICATORI	COD	DISPONIBIL LA INCEPUTUL ANULUI	INCASARI	PLATI	DISPONIBIL LA SFARSITUL PERIOADEI
TOTAL (rd.02 la 15)	05001	6.562	883	1.836	5.609
- Garantii materiale retinute gestionarilor conform Legii nr.22/1969 (ct.5500101,ct.5500102/analitice distincte)	05003	6.562	883	1.836	5.609

Conducatorul institutiei,

Conducatorul compartimentului  
financiar-contabil




Situatia unor indicatori referitori la protectia copilului  
si a persoanelor cu handicap  
30.09.2016

pag.: 1

COD	DENUMIRE	NUMAR
08007	Asistenti personali pentru persoanele cu handicap	14
08008	Indemnizatii lunare alocate persoanelor cu handicap grav	68

Conducatorul institutiei

Conducatorul compartimentului  
financiar- contabil



Situatia activelor si datoriilor institutiilor publice  
din administratia locala  
30.09.2016

pag.: 1 - lei -

COD	DENUMIRE INDICATORI	Sold la inceputul anului	Sold la sfarsitul perioadei
1800			
18005	Disponibilitati in lei ale institutiilor publice locale si ale institutiilor publice de subordonare locala, la trezorerii (ct.5100000+5120101+5120501+5150101+5150103+5150500+5150600+5160101+5160301+5160302+5170101+5170301+5170302+5210100+5210300+5280000+5290201+5290301+5290400+5290901+5500101+ 5520000+5550101+5570101+5580101+5580201+5600101+5600300+5610101+5610300+5620101+5620300-7700000), din care:	8.384.215	9.216.265
18008	Total (in baze cash) (rd.04+05)	8.384.215	9.216.265
1801			
18010	Total (in baze accrual)(rd.08+09)	8.384.215	9.216.265
3			
18032	Disponibilitati ale institutiilor publice locale si ale institutiilor de subordonare locala la institutiile de credit rezidente (ct.5110101+5110102+5120102+5120402+5120502+5150102+5150202+5160102+5160202+5170102+5170202+5290202+5290302+5290902+5500102+5550102+5550202+5570202+5580102+5580302+5600102+5600103+5610102+5610103+5620102+5620103), din care:	9.679	8.810
18036	Total (in baze cash) (rd.32+35)	9.679	8.810
18038	Total (in baze accrual) (rd.36+37)	9.679	8.810
1813			
18131	Actiuni necotate detinute de autoritatile locale la societati nefinanciare (ct.2600200-2960102)(S11)	31.800	31.800
18134	Total (la valoarea contabila neta (la valoarea de intrare mai putin ajustarile cumulate pentru pierderea de valoare) (rd.131+132+133)	31.800	31.800
1816			
18165	Creante comerciale curente legate de livrari de bunuri si servicii de catre autoritatile locale sau de institutii subordonate acestora(ct.2320000+2340000+4090101+4090102+4110101+4110108+4130100+4180000+4610101-4910100-4960100)		
	Total(rd.166+167+168+172)din care de la:	665.277	655.792
18167	-de la societati nefinanciare (S11)	665.277	655.792
1817			
18176	1.Creante ale bugetului local (ct.4640000-4970000). Total (rd.177+178+179+183), din care:	4.999.969	5.511.224
18177	- de la gospodariile populatie (S14)	4.999.969	5.511.224
1818			
18185	Total creante (rd.176+184)	4.999.969	5.511.224
1820			
18203	1.Sume datorate tertilor reprezentand garantii si cautiuni aflate in conturile institutiilor publice (ct.4280101+4280201+4620101+4620109).Total (rd.204+205+206), din care:	13.087	14.664
18204	- salariatilor (gospodariile populatiei)(S143)	6.562	5.609
18205	- societati nefinanciare (S11)	6.525	9.055
1826			
182671	Sume primite din excedentul anului precedent pentru acoperirea golurilor temporare de casa si pentru finantarea cheltuielilor sectiunii de dezvoltare (ct.5190107+5190190)		1.040.006
18268	Total(in baze cash)(rd.262+266+267+267.1)		1.040.006
1827			
18275	Total (in baze accrual) (cash+dobanzi) (rd.268+274)		1.040.006

COD	DENUMIRE INDICATORI	Sold la inceputul anului	Sold la sfarsitul perioadei
1828			
18286	Credite pe termen lung primite (contractate, garantate, asimilate, etc) de institutiile publice locale (ct.1620200+1630200+1670201+1670202+1670203+1670209). Total (rd.287+288+289+289.1) din care acordate de:	19.971.333	17.763.433
182891	- Administratia centrala (exclusiv fondurile de securitate sociala) (S1311)		
	Credite pe termen lung primite din venituri din privatizare de catre institutii publice din administratia locala (ct.1620200+1670203)	19.971.333	17.763.433
1829			
18290	Total (in baze cash)(rd.286)	19.971.333	17.763.433
1831			
18312	Datorii comerciale necurente legale de livrari de bunuri si servicii (ct.4010200+4030200+4040200+4050200+4620201). Total (rd.313+314+318+319),		
	din care catre:	13.087	14.664
18313	- Societati nefinanciare(S11)	13.087	14.664
1832			
18320	Datorii comerciale curente legate de livrari de bunuri si servicii (ct.4010100+4030100+4040100+4050100+4080000+4190000+4620101).		
	Total (rd.321+322+326+327) din care catre:	2.088.649	2.787.121
18321	-Societati nefinanciare (S11)	2.088.649	2.787.121
1833			
18331	Datoriile institutiilor publice din administratia locala catre bugete (ct.4420300+4310100+4310200+4310300+4310400+4310500+4310700+4370100+4370200+4370300+4420801+4440000+4460000+4480100)	375.567	405.407
18332	Salariile angajatilor (ct.4210000+4230000+4260000+4270100+4270300+4280101)	456.713	494.767
18333	Alte drepturi cuvenite altor categorii de persoane (ct.4260000+4270200+4270300+4290000+4380000)	57.448	66.174
18335	Total (rd.331+332+333+334)	889.728	966.348
1834			
183421	Provizioane necurente (ct.1510201+1510202+1510203+1510204+1510208), din care:	585.666	585.666
183422	Provizioane necurente, constituite conform OMFP416/2013 reprezentand arierate in litigiu (din soldul ct.1510201)	488.714	488.714
183423	Provizioane necurente, constituite conform OUG71/2009 si OG17/2012 reprezentand drepturi salariale castigate in instanta (ct.1510203)	96.952	96.952

Conducatorul institutiei

Conducatorul compartimentului  
financiar- contabil

## Situatia platilor efectuate si a sumelor declarate pentru cota-parte aferenta cheltuielilor finantate din FEN postaderare

30.09.2016

Pag.: 1 - lei -

Cod indicator	Denumirea programului cu finantare UE	Plati efectuate de la titlul 56 si 58	din care:		Sume in curs de solictare la rambursare aferente cheltuielilor efectuate in anul curent	Sume solictate la rambursare aferente cheltuielilor efectuate in anul curent	Sume rambursate aferente cheltuielilor efectuate in anul curent	Sume neautorizate de management aferente cheltuielilor efectuate in anul curent	Prefinantare dedusa din sume solictate la rambursare aferente cheltuielilor efectuate in anul curent	Sume rezultate din nereguli aferente cheltuielilor efectuate in anul curent si ani precedenti	din care:	
			Plati efectuate pentru cota-parte FEN (alineea 02)	02	03	04	05	06	07	08	09	Sume rezultate din nereguli deduse din sume solictate la rambursare aferente cheltuielilor efectuate in anul curent
14001	A	01		02	03	04	05	06	07	08	09	10
	Programe din Fondul European de Dezvoltare Regionala (FEDR) (5601)	4.103.087										
14040	Total (cod01 la 39.2)	4.103.087										

Conducatorul institutiei

Conducatorul compartimentului financiar-contabil

**Situatia platilor efectuate**  
**din fonduri externe nerambursabile (FEN) postaderare (titlul 56 si titlul 58) la data de**  
**30.09.2016**

Pag.: 1 - lei -											
Denumirea sursei de finantare	Buget de stat (s 01 - stat)	Buget local (s 02 - local)	Bugetul asigurarilor sociale de stat (s 03 - bass)	Bugetul asigurarilor pentru somaj (s 04 - somaj)	Bugetul fondului national unic de asigurari sociale de sanatate (s05 - sanatate)	Bugetul institutiilor publice si activitatilor finantate integral sau partial din venituri proprii (s10-local)	Bugetul fondurilor externe nerambur- sabile (s08-stat+ asigurari+ local)	Bugetul creditelor externe (s06 - stat+ local)	Bugetul creditelor interne (s07 - stat+ local)	Bugetul institutiilor publice si activitatilor finantate integral sau partial din venituri proprii asigurari+ autonome)	Bugetul institutiilor publice si activitatilor finantate integral din venituri proprii (s10- stat+ autonome)
A	01	02	03	04	05	06	07	08	09	10	11
Total plati (titlul VIII cod56+ titlul X cod58) (rd.2+rd.11)									4.103.087		
Total plati (titlul VIII cod56)									4.103.087		
Active nefinanciare (titlul XIII)									4.103.087		

Conducatorul institutiei

Conducatorul compartimentului  
financiar-contabil

Capi- tol	Sub- capi- tol	Pa- ra- gra- ful	Ar- ti- col	Ali- ne- at	Denumire indicator	Prevederi	Prevederi	Drepturi constatate			Incasari realizate	Singeri pe alte cai decat incasari	Drepturi constatate de incasat
						bugetare anuale aprobrate la finele perioadei de raportare	bugetare trimestriale cumulate	Total, din care:	din anii precedenti	din anul curent			
						1	2	3=4+5	4	5	6	7	8=3-6-7
0001	02				TOTAL VENITURI-BUGET LOCAL	34.937.860	29.390.060	30.334.819	8.062.855	22.271.964	21.781.741		8.553.078
0002					I. VENITURI CURENTE	17.255.140	13.405.920	21.995.533	8.062.855	13.932.678	13.442.455		8.553.078
0003					A. VENITURI FISCALE	16.746.240	13.018.080	16.562.881	3.314.051	13.248.830	12.954.353		3.608.528
0004					A1. IMPOZIT PE VENIT, PROFIT SI CASTIGURI DIN CAPITAL	4.477.900	3.412.680	3.511.988		3.511.988	3.511.988		
0300	02				A1.2 IMPOZIT PE VENIT, PROFIT SI CASTIGURI DIN CAPITAL DE LA PERSOANE FIZICE	4.477.900	3.412.680	3.511.988		3.511.988	3.511.988		
0302					IMPOZIT PE VENIT	56.000	42.000	33.013		33.013	33.013		
18					Impozitul pe veniturile din transferul proprietatilor imobiliare din patrimoniul personal	56.000	42.000	33.013		33.013	33.013		
0402					COTE SI SUME DEFALCATE DIN IMPOZITUL PE VENIT	4.421.900	3.370.680	3.478.975		3.478.975	3.478.975		
0402	01				Cote defalcate din impozitul pe venit	1.828.900	1.425.930	1.510.293		1.510.293	1.510.293		
04					Sume alocate din cotele defalcate din impozitul pe venit pentru echilibrarea bugetelor locale	2.593.000	1.944.750	1.968.682		1.968.682	1.968.682		
0700	02				A3 IMPOZITE SI TAXE PE PROPRIETATE	2.133.400	1.702.400	4.173.462	2.486.273	1.687.189	1.504.946		2.668.516
0702					IMPOZITE SI TAXE PE PROPRIETATE	2.133.400	1.702.400	4.173.462	2.486.273	1.687.189	1.504.946		2.668.516
01					Impozit si taxa pe cladiri	545.000	410.000	1.644.518	1.215.355	429.163	347.360		1.297.158
01					Impozit pe cladiri de la persoane fizice	139.000	120.000	275.026	134.183	140.843	116.262		158.764
0702	01	02			Impozit si taxa pe cladiri de la persoane juridice	406.000	290.000	1.369.492	1.081.172	288.320	231.098		1.138.394
0702	02				Impozit si taxa pe teren	1.580.400	1.286.400	2.526.686	1.270.918	1.255.768	1.155.328		1.371.358
					Impozit pe terenuri de la persoane								
				01									

Capi- tol	Sub- capi- tol	Pa- ra- gra- ful	Ar- ti- col	Al- ne- at	Denumire indicator	Prevederi	Prevederi	Drepturi constatate			Incasari realizate	Stingeri pe alte cai decat incasari	Drepturi constatate de incasat
						bugetare anuale aprobrate la finele perioadei de raportare	bugetare trimestriale cumulate	Total, din care:	din anii precedenti	din anul curent			
A					B	1	2	3=4+5	4	5	6	7	8=3-6-7
0702	02	02			fizice	518.000	435.000	997.986	522.120	475.866	394.615		603.371
					Impozit si taxa pe teren de la persoane juridice								
0702	02	03			Impozitul pe terenul extravilan	133.000	100.000	261.581	144.033	117.548	118.645		142.936
					Taxe judiciare de timbru si alte taxe de timbru	929.400	751.400	1.267.119	604.765	662.354	642.068		625.051
						8.000	6.000	2.258		2.258	2.258		
1000	02				A4 IMPOZITE SI TAXE PE BUNURI SI SERVICII	10.134.940	7.903.000	8.877.431	827.778	8.049.653	7.937.419		940.012
1102					SUME DEFALCATE DIN TVA	9.809.940	7.663.000	7.663.000		7.663.000	7.663.000		
					Sume defalcate din taxa pe valoarea adaugata pentru finantarea cheltui- lilor descentralizate la nivelul comunelor,oraselor, municipiilor, sectoarelor si Municipiului Bucuresti	8.661.940	6.801.000	6.801.000		6.801.000	6.801.000		
1102	06				Sume defalcate din taxa pe valoarea adaugata pentru echilibrarea bugetelor locale	1.148.000	862.000	862.000		862.000	862.000		97
1502					TAXE PE SERVICII SPECIFICE	1.000	1.000	372		372	275		97
	01				Impozit pe spectacole	1.000	1.000	372		372	275		
1602					TAXE PE UTILIZAREA BUNURILOR, AUTORIZAREA UTILIZARII BUNURILOR SAU PE DESFASURAREA DE ACTIVITATI								
					Impozit pe mijloacele de transport	324.000	239.000	1.214.059	827.778	386.281	274.144		939.915
1602	02				Impozit pe mijloacele de transport	266.000	196.000	1.134.279	813.048	321.231	212.504		921.775
				01	Impozit pe mijloacele de transport detinute de persoane fizice*)								
					Impozit pe mijloace de transport detinute persoane de juridice*)	223.000	163.000	693.767	448.554	245.213	171.285		522.482
1602	02	02				43.000	33.000	440.512	364.494	76.018	41.219		399.293

Capi- tol	Sub- capi- tol	Pa- ra- gra- ful	Gru- pa / Titlu	Ali- ne- at	Denumire indicator	Prevederi anuale aprobate la finele perioadei de raportare	Prevederi bugetare trimestriale cumulate	Drepturi constatate			Incasari realizate	Stingeri pe alte cai decat incasari	Drepturi constatate de incasat
								Total, din care:	din anii precedenti	din anul curent			
A						1	2	3=4+5	4	5	6	7	8=3-6-7
1602	03				B								
					Taxe si tarile pentru eliberarea de licente si autorizatii de functionare	57.000	42.000	77.892	14.730	63.162	59.879		18.013
1602	50				Alte taxe pe utilizarea bunurilor, autorizarea utilizarii bunurilor sau pe desfasurare de activitati	1.000	1.000	1.888		1.888	1.761		127
2900	02				C. VENITURI NEFISCALE	508.900	387.840	5.432.652	4.748.804	683.848	488.102		4.944.550
3000					C1. VENITURI DIN PROPRIETATE	232.000	170.000	344.171	237.076	107.095	144.101		200.070
3002					VENITURI DIN PROPRIETATE	232.000	170.000	344.171	237.076	107.095	144.101		200.070
05					Venituri din concesiuni si inchirieri	232.000	170.000	344.171	237.076	107.095	144.101		200.070
30					Alte venituri din concesiuni si inchirieri de catre institutiile publice	232.000	170.000	344.171	237.076	107.095	144.101		200.070
3300	02				C2. VANZARI DE BUNURI SI SERVICII	276.900	217.840	5.088.481	4.511.728	576.753	344.001		4.744.480
3302					VENITURI DIN PRESTARI DE SERVICII SI ALTE ACTIVITATI	17.000	13.000	105.543	82.578	22.965	12.517		93.026
3302	08				Venituri din prestari de servicii	17.000	13.000	54.498	41.981	12.517	12.517		41.981
28					Venituri din recuperarea cheltuielilor de judecata, imputatii si despagubiri			51.045	40.597	10.448			51.045
3402					VENITURI DIN TAXE ADMINISTRATIVE, ELIBERARI PERMISE	44.000	36.000	34.675		34.675	34.675		
3402	02				Taxe extrajudiciare de timbru	34.000	26.000	23.225		23.225	23.225		
50					Alte venituri din taxe administrative, eliberari permise	10.000	10.000	11.450		11.450	11.450		
3502					AMENZI, PENALITATI SI CONFISCARI	169.000	130.000	1.810.956	1.500.897	310.059	128.428		1.682.528
01					Venituri din amenzi si alte sanctiuni aplicate potrivit dispozitiilor legale			1.807.509	1.497.450	310.059	128.428		1.679.081
3502	01			02	Venituri din amenzi si alte sanctiuni	169.000	130.000	1.807.509	1.497.450	310.059	128.428		1.679.081

Capi- tol	Sub- capi- tol	Pa- ra- gra- ful	A- li- ne- at	Denumire indicator	Prevederi	Prevederi	Drepturi constatate			Incasari realizate	Stingeri pe alte cai decat incasari	Drepturi constatate de incasat
					anuale aprobrate la finele perioadei de raportare	bugetare trimestriale cumulate	Total, din care:	din anii precedenti	din anul curent			
A					1	2	3=4+5	4	5	6	7	8=3-6-7
B												
aplicate de catre alte institutii de specialitate					169.000	130.000	1.807.509	1.497.450	310.059	128.428		1.679.081
3502	50			Alte amenzi, penalitati si confiscari			3.447	3.447				3.447
3602				DIVERSE VENITURI	46.900	38.840	3.137.307	2.928.253	209.054	168.381		2.968.926
06				Taxe speciale	12.000	9.000	167.593	127.847	39.746	15.140		152.453
32				Sume provenite din finantarea bugetara a anilor precedenti	11.840	11.840	148.070		148.070	148.070		
3602	32	02		Sume provenite din finantarea bugetara a anilor precedenti, aferente sectiunii de dezvoltare			97.047		97.047	97.047		
3602	32	03		Sume provenite din finantarea bugetara a anilor precedenti,aferente sectiunii de functionare	11.840	11.840	51.023		51.023	51.023		
3602	50			Alte venituri	23.060	18.000	2.821.644	2.800.406	21.238	5.171		2.816.473
3702	03			Varsaminte din sectiunea de functionare pentru finantarea sectiunii de dezvolt- tare a bugetului local(cu semnul minus)	-8.678.300	-6.141.300	-1.100.000		-1.100.000	-1.100.000		
3702	04			Varsaminte din sectiunea de functionare	8.678.300	6.141.300	1.100.000		1.100.000	1.100.000		
3900	02			II. VENITURI DIN CAPITAL	8.100	8.100	8.100		8.100	8.100		
3902				VENITURI DIN VALORIFICAREA UNOR BUNURI	8.100	8.100	8.100		8.100	8.100		
01				Venituri din valorificarea unor bunuri ale institutiilor publice	8.100	8.100	8.100		8.100	8.100		
4000	02			III OPERATIUNI FINANCIARE			954.000		954.000	954.000		
4002				INCASARI DIN RAMBURSAREA IMPRUMUTURILOR ACORDATE			954.000		954.000	954.000		
4002	11			Sume din excedentul anului precedent			954.000		954.000	954.000		



Capi- tol	Sub- capi- tol	Pa- ra- gra- f	Pa- ra- gra- f	Ar- ti- col	Denumire indicator	Prevederi bugetare anuale aprobrate la finele perioadei de raportare	Prevederi bugetare trimestriale cumulate	Drepturi constatate			Incasari realizate	Stingeri pe alte cai decat incasari	Drepturi constatate de incasat
								Total, din care:	din anii precedenti	din anul curent			
A					B	1	2	3=4+5	4	5	6	7	8=3-6-7
4002	14				pentru acoperirea golarilor temporare de casa ale sectiunii de functionare			218.000		218.000	218.000		
					Sume din excedentul bugetului local utilizate pentru finantarea cheltuielilor sectiunii de dezvoltare			736.000		736.000	736.000		
4100	02				IV. SUBVENTII	12.201.660	10.503.080	1.904.228		1.904.228	1.904.228		
4200					SUBVENTII DE LA ALTE NIVELE ALE ADMINISTRATIEI PUBLICE	12.201.660	10.503.080	1.904.228		1.904.228	1.904.228		
4202	20				SUBVENTII DE LA BUGETUL DE STAT	4.869.040	4.846.460	993.549		993.549	993.549		
					Subventii de la bugetul de stat catre bugetele locale necesare sustinerii derularii proiectelor finantate din fonduri externe nerambursabile(FEN)								
					postaderare	837.040	837.040	837.040		837.040	837.040		
4202	34				Subventii pentru acordarea ajutorului pentru incalzirea locuintei cu lemne, carbuni, combustibili petrolieri	20.000	10.000	234		234	234		
4202	41				Subventii de la bugetul de stat pentru finantarea sanatatii	56.000	43.420	41.390		41.390	41.390		
4202	65				Finantarea Programului National de Dezvoltare Locala	3.956.000	3.956.000	114.885		114.885	114.885		
4302					SUBVENTII DE LA ALTE ADMINISTRATII	7.332.620	5.656.620	910.679		910.679	910.679		
	20				Alte subventii primite de la administra- tia centrala pentru finantarea unor activitati	7.298.000	5.622.000	910.679		910.679	910.679		
4302	30				Sume primite de la bugetul judetului pentru								

Capi- tot	Sub- tot	Pa- ra- tot	Gru- pa / titlu	Ar- ti- col	Ali- ne- at	Denumire indicator	Prevederi	Prevederi	Drepturi constatate			Incasari realizate	Singeri pe alte cai decat incasari	Drepturi constatate de incasat
							bugetare anuale aprobrate la finele perioadei de raportare	bugetare trimestriale cumulate	Total, din care:	din anii precedenti	din anul curent			
A							1	2	3=4+5	4	5	6	7	8=3+6+7
4502						plata drepturilor de care beneficiaza copiii cu cerinte educationale speciale integrati in invatamantul de masa	34.620	34.620						
						SUME PRIMITE DE LA UE/ALTI DONATORI IN CONTUL PLATILOR EFECTUATE SI PREFINANTARI	5.472.960	5.472.960	5.472.958		5.472.958	5.472.958		
	4502	01				Fondul european de Dezvoltare Regionala	5.472.960	5.472.960	5.472.958		5.472.958	5.472.958		
						Sume primite in contul platilor efectuate in anii anteriori	5.472.960	5.472.960	5.472.958		5.472.958	5.472.958		

  
 JUDEȚUL BACĂU  
 ORAȘ BACĂU  
 20.09.2018

Capi- tol	Sub- capi- tol	Pa- ra- graf	Gru- pa / Titlu	Ar- ti- col	Al- ne- at	Denumire indicator	Credite de angajament	Credite bugetare			Angajamente bugetare	Angajamente legale	Plati efectuate	Angajamente legale de platit	Cheltuieli efective
								anuale aprobrate la finele perioadei de raportare	trimestriale cumulate						
A						B	1	2	3	4	5	6	7=5-6	8	
5002						TOTAL CHELTUIELI		35 891 860	30 344 060	30 344 060	30 344 060	15 771 830	14 572 230	13 033 667	
5100	02					Partea I-a SERVICII PUBLICE GENERALE		4 561 500	3 841 740	3 841 740	3 841 740	3 212 854	628 886	3 306 508	
5102						AUTORITATI PUBLICE SI ACTIUNI EXTERNE		3 637 500	3 132 500	3 132 500	3 132 500	2 520 417	612 083	2 613 106	
	01					Autoritati executive si legislative		3 637 500	3 132 500	3 132 500	3 132 500	2 520 417	612 083	2 613 106	
	03					Autoritati executive		3 637 500	3 132 500	3 132 500	3 132 500	2 520 417	612 083	2 613 106	
5402						ALTE SERVICII PUBLICE GENERALE		110 000	85 240	85 240	85 240	71 606	13 634	72 571	
	10					Servicii publice comunitare de evidenta a persoanelor		110 000	85 240	85 240	85 240	71 606	13 634	72 571	
5502						TRANZACTII PRIVIND DATORIA PUBLICA SI IMPRUMUTURI		814 000	624 000	624 000	624 000	620 831	3 169	620 831	
6000	02					Partea II-a APARARE, ORDINE PUBLICA SI SIGURANTA NATIONALA		20 000	20 000	20 000	20 000	6 522	13 478	6 522	
6102						ORDINE PUBLICA SI SIGURANTA NATIONALA		20 000	20 000	20 000	20 000	6 522	13 478	6 522	
	05					Protectie civila si protectia contra incendiilor (protectie civila nonmilitara)		20 000	20 000	20 000	20 000	6 522	13 478	6 522	
6500	02					Partea III-a CHELTUIELI SOCIAL-CULTURALE		17 299 360	14 385 790	14 385 790	14 385 790	9 774 157	4 611 633	8 733 182	
6502						INVATAMANT		14 978 360	12 465 360	12 465 360	12 465 360	8 412 059	4 053 301	6 114 809	
	03					Invatamant prescolar si primar		2 939 470	2 346 830	2 346 830	2 346 830	2 273 454	73 376	2 279 727	
	01					Invatamant prescolar		1 073 210	859 000	859 000	859 000	823 221	35 779	839 478	
	02					Invatamant primar		1 866 260	1 487 830	1 487 830	1 487 830	1 450 233	37 597	1 440 249	
	04					Invatamant secundar		4 920 150	3 872 790	3 872 790	3 872 790	3 669 563	203 227	3 789 067	
	01					Invatamant secundar inferior		2 185 680	1 739 430	1 739 430	1 739 430	1 673 802	65 628	1 697 046	
	02					Invatamant secundar superior		2 397 680	1 856 270	1 856 270	1 856 270	1 748 394	107 876	1 839 125	
	03					Invatamant profesional		336 790	277 090	277 090	277 090	247 367	29 723	252 896	
	50					Alte cheltuieli in domeniul									

Capi- tol	Sub- capi- tol	Pa- ra- graf	Ar- ti- col	Ali- ne- at	Denumire indicator	Credite de angajament	Credite bugetare			Angajamente bugetare	Angajamente legale	Plati efectuate	Angajamente legale de platit	Cheltuieli efective
							anuale aprobrate la finele perioadei de raportare	trimestriale cumulate						
A					B	I	2	3	4	5	6	7=5-6	8	
6602	08	50			invatamantului		7.118.740	6.245.740	6.245.740	6.245.740	2.469.042	3.776.698	46.015	
					SANATATE		128.000	97.420	97.420	97.420	95.385	2.035	96.037	
					Servicii de sanatate publica		56.000	43.420	43.420	43.420	41.385	2.035	42.037	
					Alte cheltuieli in domeniul sanatatii		72.000	54.000	54.000	54.000	54.000	54.000	54.000	
6702	03				Alte institutii si actiuni sanitare		72.000	54.000	54.000	54.000	54.000	54.000	54.000	
					CULTURA, RECREERE SI RELIGIE		870.000	810.410	810.410	810.410	408.649	401.761	391.450	
6702	03	07			Servicii culturale		481.000	441.410	441.410	441.410	140.047	301.363	102.463	
					Biblioteci publice comunale, orasenesi, municipale		80.000	61.500	61.500	61.500	55.054	6.446	69.409	
					Muzee		10.000	8.000	8.000	8.000		8.000		
					Camine culturale		391.000	371.910	371.910	371.910	84.993	286.917	33.054	
6702	06	50			Servicii recreative si sportive		193.000	173.000	173.000	173.000	152.722	20.278	173.107	
					Sport		8.000	8.000	8.000	8.000	3.248	4.752	3.248	
					Intretinere gradini publice, parcuri zone verzi, baze sportive si de agrement		185.000	165.000	165.000	165.000	149.474	15.526	169.859	
					Servicii religioase		82.000	82.000	82.000	82.000	52.000	30.000	52.000	
6802	04	05			Alte servicii in domeniile culturii, recreerii si religiei		114.000	114.000	114.000	114.000	63.880	50.120	63.880	
					ASIGURARI SI ASISTENTA SOCIALA		1.323.000	1.012.600	1.012.600	1.012.600	858.064	154.536	2.130.886	
					Asistenta acordata persoanelor in varsta		24.000	18.000	18.000	18.000	18.000		18.000	
					Asistenta sociala in caz de boli si invaliditati		1.142.000	858.600	858.600	858.600	775.570	83.030	782.855	
6802	05	06			Asistenta sociala in caz de invaliditate		1.142.000	858.600	858.600	858.600	775.570	83.030	782.855	
					Asistenta sociala pentru familie si copii		80.000	75.000	75.000	75.000	55.640	19.360	1.321.597	
6802	15				Prevenirea excluderii sociale		67.000	51.000	51.000	51.000	234	50.766	234	

Capi- tol	Sub- capi- tol	Pa- ra- graf	Gru- pa / Titlu	Ar- ti- col	Ali- ne- at	Denumire indicator	Credite de angajament	Credite bugetare		Angajamente bugetare	Angajamente legale	Plati efectuate	Angajamente legale de platit	Cheltuieli efective
								anuale aprobate la finele perioadei de raportare	trimestriale cumulate					
A						B	I	2	3	4	5	6	7=5-6	8
6802	01	50				Ajutor social		67.000	51.000	51.000	51.000	234	50.766	234
						Alte cheltuieli in domeniul asigurarilor si asistentei sociale		10.000	10.000	10.000	10.000	8.620	1.380	8.200
6802	50	50				Alte cheltuieli in domeniul asistentei sociale		10.000	10.000	10.000	10.000	8.620	1.380	8.200
7000	02					Partea IV-a SERVICII SI DEZVOLTARE PUBLICA, LOCUINTE, MEDIU SI APE		9.469.000	7.618.000	7.618.000	7.618.000	1.728.679	5.889.321	566.857
7002						LOCUINTE, SERVICII SI DEZVOLTARE PUBLICA		9.399.000	7.558.000	7.558.000	7.558.000	1.679.857	5.878.143	501.611
	05					Alimentare cu apa si amenajari hidrotehnice		8.482.000	6.806.000	6.806.000	6.806.000	1.163.618	5.642.382	
	06					Alimentare cu apa		8.482.000	6.806.000	6.806.000	6.806.000	1.163.618	5.642.382	
	50					Iluminat public si electrificari		392.000	317.000	317.000	317.000	247.189	69.811	249.551
						Alte servicii in domeniile locuintelor, serviciilor si dezvoltarii comunale		525.000	435.000	435.000	435.000	269.050	165.950	252.060
7402						PROTECTIA MEDIULUI		70.000	60.000	60.000	60.000	48.822	11.178	65.246
	05					Salubritate si gestiunea deseurilor		70.000	60.000	60.000	60.000	48.822	11.178	65.246
	01					Salubritate		70.000	60.000	60.000	60.000	48.822	11.178	65.246
8000	02					Partea V-a ACTIUNI ECONOMICE		4.542.000	4.478.530	4.478.530	4.478.530	1.049.618	3.428.912	420.598
8402						TRANSPORTURI		4.367.000	4.318.530	4.318.530	4.318.530	1.029.618	3.288.912	400.598
	03					Transport rutier		4.367.000	4.318.530	4.318.530	4.318.530	1.029.618	3.288.912	400.598
	01					Drumuri si poduri		2.475.000	2.440.000	2.440.000	2.440.000	721.068	1.718.932	218.908
	03					Strazi		1.892.000	1.878.530	1.878.530	1.878.530	308.550	1.569.980	181.690
8702						ALTE ACTIUNI ECONOMICE		175.000	160.000	160.000	160.000	20.000	140.000	20.000
	50					Alte actiuni economice		175.000	160.000	160.000	160.000	20.000	140.000	20.000
9900	02					EXCEDENT/DEFICIT		-954.000	-954.000			6.009.911		

Capi- tol	Sub- capi- tol	Pa- ra- graf	Titlu	Ar- ti- col	Ali- ne- at	Denumire indicator	Credite de angajament	Credite bugetare			Angajamente bugetare	Angajamente legale	Plati efectuate	Angajamente legale de platit	Cheltuieli efective
								anuale aprobrate la finele perioadei de raportare	trimestriale cumulate						
A						B	1	2	3	4	5	6	7=5-6	8	
5002			01			TOTAL CHELTUIELI		35.891.860	30.344.060	30.344.060	30.344.060	15.771.830	14.572.230	13.033.667	
			10			CHELTUIELI CURENTE		16.203.460	13.192.660	13.192.660	13.192.660	11.474.758	1.717.902	11.483.341	
			10	01		TTITLUL I CHELTUIELI DE PERSONAL		9.002.000	7.024.700	7.024.700	7.024.700	6.942.267	82.433	7.010.993	
			10	01	01	Cheltuieli salariale in bani		7.361.210	5.752.990	5.752.990	5.752.990	5.692.988	60.002	5.743.908	
			10	01	01	Salarii de baza		6.866.630	5.382.050	5.382.050	5.382.050	5.335.173	46.877	5.365.008	
			10	01	06	Alte sporuri		54.800	43.560	43.560	43.560	42.769	791	44.413	
			10	01	11	Fond aferent platit cu ora		361.780	273.380	273.380	273.380	271.990	1.390	291.224	
			10	01	12	Indemnizatii platite unor persoane din afara unitatii		78.000	54.000	54.000	54.000	43.056	10.944	43.263	
			10	03		Contributii		1.640.790	1.271.710	1.271.710	1.271.710	1.249.279	22.431	1.267.085	
			10	03	01	Contributii de asigurari sociale de stat		1.165.610	903.880	903.880	903.880	895.183	8.697	904.828	
			10	03	02	Contributii de asigurari de somaj		38.030	29.040	29.040	29.040	27.853	1.187	28.153	
			10	03	03	Contributii de asigurari sociale de sanatate		386.980	298.110	298.110	298.110	294.220	3.890	297.097	
			10	03	04	Contributii de asigurari pentru accidente de munca si boli profesionale		13.240	9.970	9.970	9.970	8.894	1.076	8.990	
			10	03	06	Contributii pentru concedii si indemnizatii		36.930	30.710	30.710	30.710	23.129	7.581	28.017	
			20			TTITLUL II BUNURI SI SERVICII		5.214.000	4.596.500	4.596.500	4.596.500	3.188.013	1.408.487	3.119.144	
			20	01		Bunuri si servicii		2.819.300	2.343.300	2.343.300	2.343.300	1.657.536	685.764	1.689.967	
			20	01	01	Furnituri de birou		78.200	60.700	60.700	60.700	49.469	11.231	46.617	
			20	01	02	Materiale pentru curatenie		45.000	36.000	36.000	36.000	21.259	14.741	25.122	
			20	01	03	Incalzit, iluminat si forta motrica		689.000	537.000	537.000	537.000	447.334	89.666	428.985	
			20	01	04	Apa, canal si salubritate		95.900	80.700	80.700	80.700	67.765	12.935	84.053	
		20	01	05	Carburanti si lubrifianti		373.600	305.600	305.600	305.600	229.015	76.585	222.602		

Capi- tol	Sub- capi- tol	Pa- ra- graf	Gru- pa / Titlu	Ar- ti- col	Ali- ne- at	Denumire indicator	Credite de angajament	Credite bugetare		Angajamente bugetare	Angajamente legale	Plati efectuate	Angajamente legale de platit	Cheltuieli efective
								anuale aprobrate la finele perioadei de raportare	trimestriale cumulate					
A						B	I	2	3	4	5	6	7=5-6	8
			20	01	06	Piese de schimb		100.000	83.000	83.000	83.000	57.873	25.127	61.742
			20	01	07	Transport		114.000	104.300	104.300	104.300	67.439	36.861	67.439
			20	01	08	Posta, telecomunicatii, radio, tv, internet		107.300	84.200	84.200	84.200	78.455	5.745	80.059
			20	01	09	Materiale si prestari de servicii cu caracter functional		10.500	9.500	9.500	9.500	7.924	1.576	7.924
			20	01	30	Alte bunuri si servicii pentru intretinere si functionare		1.205.800	1.042.300	1.042.300	1.042.300	631.003	411.297	665.424
			20	02		Reparatii curente		849.000	792.000	792.000	792.000	467.850	324.150	491.978
			20	05		Bunuri de natura obiectelor de inventar		39.800	39.800	39.800	39.800	3.267	36.533	
			20	05	30	Alte obiecte de inventar		39.800	39.800	39.800	39.800	3.267	36.533	
			20	06		Deplasari, detasari, transferari		98.400	86.400	86.400	86.400	32.208	54.192	32.208
			20	06	01	Deplasari interne, detasari, transferari		78.400	66.400	66.400	66.400	32.208	34.192	32.208
			20	06	02	Deplasari in strainatate		20.000	20.000	20.000	20.000		20.000	
			20	11		Carti, publicatii si materiale documentare		5.000	4.000	4.000	4.000	1.573	2.427	
			20	13		Pregatire profesionala		20.000	15.000	15.000	15.000	800	14.200	800
			20	14		Protectia muncii		2.500	2.000	2.000	2.000	960	1.040	960
			20	30		Alte cheltuieli		1.380.000	1.314.000	1.314.000	1.314.000	1.023.819	290.181	903.231
			20	30	04	Chirii		15.000	5.000	5.000	5.000		5.000	
			20	30	30	Alte cheltuieli cu bunuri si servicii		1.365.000	1.309.000	1.309.000	1.309.000	1.023.819	285.181	903.231
			30			TITLUL III DOBANZI		814.000	624.000	624.000	624.000	620.831	3.169	620.831
			30	01		Dobanzi aferente datoriei publice interne		814.000	624.000	624.000	624.000	620.831	3.169	620.831
			30	01	01	Dobanzi aferente datoriei publice interne directe		814.000	624.000	624.000	624.000	620.831	3.169	620.831
			55			TITLUL VII ALTE TRANSFERURI		11.840	11.840	11.840	11.840		11.840	

Capi- tol	Sub- capi- tol	Pa- ra- graf	Gru- pa / Titlu	Ar- ti- col	Ali- ne- at	Denumire indicator	Credite de angajament	Credite bugetare		Angajamente bugetare	Angajamente legale	Plati efectuate	Angajamente legale de platit	Cheltuieli efective
								anuale aprobrate la finele perioadei de raportare	trimestriale cumulate					
A						B	I	2	3	4	5	6	7=5-6	8
			55	01		A. Transferuri interne		11.840	11.840	11.840	11.840		11.840	
			55	01	18	Alte transferuri curente interne		11.840	11.840	11.840	11.840		11.840	
			57			TITLUL VIII ASISTENTA SOCIALA		961.620	741.620	741.620	741.620	589.767	151.853	598.493
			57	02		Ajutoare sociale		961.620	741.620	741.620	741.620	589.767	151.853	598.493
			57	02	01	Ajutoare sociale in numerar		917.620	697.620	697.620	697.620	588.267	109.353	596.993
			57	02	03	Tichete de cresa si tichete sociale pentru gradinita		44.000	44.000	44.000	44.000	1.500	42.500	1.500
			59			TITLUL XI ALTE CHELTUIELI		200.000	194.000	194.000	194.000	133.880	60.120	133.880
			59	11		Asociatii si fundatii		138.000	132.000	132.000	132.000	81.880	50.120	81.880
			59	12		Sustinerea cultelor		62.000	62.000	62.000	62.000	52.000	10.000	52.000
			70			CHELTUIELI DE CAPITAL		13.512.900	11.831.900	11.831.900	11.831.900	2.089.172	9.742.728	1.550.326
			71			TITLUL XIII ACTIVE NEFINANCIARE		13.512.900	11.831.900	11.831.900	11.831.900	2.089.172	9.742.728	1.550.326
			71	01		Active fixe		13.512.900	11.831.900	11.831.900	11.831.900	2.089.172	9.742.728	1.550.326
			71	01	01	Constructii		13.006.900	11.325.900	11.325.900	11.325.900	1.926.848	9.399.052	1.335.792
			71	01	02	Masini, echipamente si mijloace de transport								204.463
			71	01	03	Mobilier, aparatura biroutica si alte active corporale								10.071
			71	01	30	Alte active fixe (inclusiv reparatii capitale)		506.000	506.000	506.000	506.000	162.324	343.676	
			79			OPERATIUNI FINANCIARE		6.175.500	5.319.500	5.319.500	5.319.500	2.207.900	3.111.600	
			81			TITLUL XVII RAMBURSARI DE CREDITE		6.175.500	5.319.500	5.319.500	5.319.500	2.207.900	3.111.600	
			81	04		Rambursarea imprumuturilor contractate pentru finantarea proiectelor cu finantare UE		6.175.500	5.319.500	5.319.500	5.319.500	2.207.900	3.111.600	
5100	02					Partea I-a SERVICII PUBLICE GENERALE		4.561.500	3.841.740	3.841.740	3.841.740	3.212.854	628.886	3.306.508





Capi- tol	Sub- capi- tol	Pa- ra- graf	Gru- pa / Titlu	Ar- ti- col	Al- ne- at	Denumire indicator	Credite de angajament	Credite bugetare		Angajamente bugetare	Angajamente legale	Plati efectuate	Angajamente legale de platit	Cheltuieli efective
								anuale aprobrate la finele perioadei de raportare	trimestriale cumulate					
A						B	1	2	3	4	5	6	7=5-6	8
5402			20	01	30	Alte bunuri si servicii pentru intretinere si functionare		400.000	380.000	380.000		204.083	175.917	203.579
						Reparatii curente		100.000	90.000	90.000		19.583	70.417	20.640
						Deplasari, detasari, transferari		90.000	80.000	80.000		29.355	50.645	29.355
						Deplasari interne, detasari, transferari		70.000	60.000	60.000		29.355	30.645	29.355
						Deplasari in strainatate		20.000	20.000	20.000			20.000	
						Alte cheltuieli		1.160.000	1.130.000	1.130.000		901.167	228.833	780.999
						Alte cheltuieli cu bunuri si servicii		1.160.000	1.130.000	1.130.000		901.167	228.833	780.999
						CHELTUIELI DE CAPITAL		17.500	17.500	17.500		17.000	500	228.012
						TITLUL XIII ACTIVE NEFINANCIARE		17.500	17.500	17.500		17.000	500	228.012
						Active fixe		17.500	17.500	17.500		17.000	500	228.012
						Constructii								23.182
						Masini, echipamente si mijloace de transport								
						Mobilier, aparatura birotica si alte active corporale								367
						Alte active fixe (inclusiv reparatii capitale)		17.500	17.500	17.500		17.000	500	
						ALTE SERVICII PUBLICE GENERALE		110.000	85.240	85.240		71.606	13.634	72.571
						CHELTUIELI CURENTE		110.000	85.240	85.240		71.606	13.634	72.571
						TITLUL I CHELTUIELI DE PERSONAL		79.000	59.240	59.240		57.351	1.889	58.316
						Cheltuieli salariale in bani		64.100	48.000	48.000		46.876	1.124	47.607
						Salarii de baza		64.100	48.000	48.000		46.876	1.124	47.607
						Contributii		14.900	11.240	11.240		10.475	765	10.709
						Contributii de asigurari sociale de stat		10.200	7.700	7.700		7.403	297	7.519

Capi- tol	Sub- capi- tol	Pa- ra- graf	Gru- pa / Titlu	Ar- ti- col	Ali- ne- at	Denumire indicator	Credite de angajament	Credite bugetare		Angajamente bugetare	Angajamente legale	Plati efectuate	Angajamente legale de platit	Cheltuieli efective
								anuale aprobrate la finele perioadei de raportare	trimestriale cumulate					
A						B	I	2	3	4	5	6	7=5-6	8
5502	10	03	02			Contributii de asigurari de somaj		350	270	270	270	234	36	238
	10	03	03			Contributii de asigurari sociale de sanatate		3.400	2.550	2.550	2.550	2.437	113	2.475
	10	03	04			Contributii de asigurari pentru accidente de munca si boli profesionale		150	120	120	120	72	48	73
	10	03	06			Contributii pentru concedii si indemnizatii		800	600	600	600	329	271	404
	20					TITLUL II BUNURI SI SERVICII		31.000	26.000	26.000	26.000	14.255	11.745	14.255
	20	01				Bunuri si servicii		31.000	26.000	26.000	26.000	14.255	11.745	14.255
	20	01	01			Furnituri de birou		3.000	3.000	3.000	3.000	54	2.946	54
	20	01	08			Posta, telecomunicatii, radio, tv, internet		18.000	14.000	14.000	14.000	11.184	2.816	11.184
	20	01	30			Alte bunuri si servicii pentru intretinere si functionare		10.000	9.000	9.000	9.000	3.017	5.983	3.017
						TRANZACTII PRIVIND DATORIA PUBLICA SI IMPRUMUTURI		814.000	624.000	624.000	624.000	620.831	3.169	620.831
6000	01					CHELTUIELI CURENTE		814.000	624.000	624.000	624.000	620.831	3.169	620.831
	30					TITLUL III DOBANZI		814.000	624.000	624.000	624.000	620.831	3.169	620.831
	30	01				Dobanzi aferente datoriei publice interne		814.000	624.000	624.000	624.000	620.831	3.169	620.831
	30	01	01			Dobanzi aferente datoriei publice interne directe		814.000	624.000	624.000	624.000	620.831	3.169	620.831
6102	02					Partea II-a APARARE, ORDINE PUBLICA SI SIGURANTA NATIONALA		20.000	20.000	20.000	20.000	6.522	13.478	6.522
						ORDINE PUBLICA SI SIGURANTA NATIONALA		20.000	20.000	20.000	20.000	6.522	13.478	6.522
						CHELTUIELI CURENTE		20.000	20.000	20.000	20.000	6.522	13.478	6.522
						TITLUL II BUNURI SI SERVICII		20.000	20.000	20.000	20.000	6.522	13.478	6.522

Capi- tol	Sub- capi- tol	Pa- ra- graf	Gru- pa / Titlu	Ar- ti- col	Ali- ne- at	Denumire indicator	Credite de angajament	Credite bugetare			Angajamente bugetare	Angajamente legale	Plati efectuate	Angajamente legale de platit	Cheltuieli efective
								anuale aprobrate la finele perioadei de raportare	trimestriale cumulate						
A						B	1	2	3	4	5	6	7=5-6	8	
		20	01			Bunuri si servicii		20.000	20.000	20.000	20.000	6.522	13.478	6.522	
		20	01	30		Alte bunuri si servicii pentru intretinere si functionare		20.000	20.000	20.000	20.000	6.522	13.478	6.522	
6500	02					Partea III-a CHELTUIELI SOCIAL-CULTURALE		17.299.360	14.385.790	14.385.790	14.385.790	9.774.157	4.611.633	8.733.182	
6502						INVATAMANT		14.978.360	12.465.360	12.465.360	12.465.360	8.412.059	4.053.301	6.114.809	
	01					CHELTUIELI CURENTE		8.015.460	6.358.460	6.358.460	6.358.460	5.989.650	368.810	6.058.452	
	10					TITLUL I CHELTUIELI DE PERSONAL		6.835.000	5.391.000	5.391.000	5.391.000	5.373.042	17.958	5.429.543	
	10	01				Cheltuieli salariale in bani		5.585.610	4.419.290	4.419.290	4.419.290	4.407.534	11.756	4.452.968	
	10	01	01			Salarii de baza		5.169.030	4.102.350	4.102.350	4.102.350	4.092.775	9.575	4.117.331	
	10	01	06			Alte sporuri		54.800	43.560	43.560	43.560	42.769	791	44.413	
	10	01	11			Fond aferent platii cu ora		361.780	273.380	273.380	273.380	271.990	1.390	291.224	
	10	03				Contributii		1.249.390	971.710	971.710	971.710	965.508	6.202	976.575	
	10	03	01			Contributii de asigurari sociale de stat		891.910	694.480	694.480	694.480	693.481	999	700.682	
	10	03	02			Contributii de asigurari de somaj		29.030	21.760	21.760	21.760	21.608	152	21.824	
	10	03	03			Contributii de asigurari sociale de sanatate		294.980	228.160	228.160	228.160	227.567	593	229.968	
	10	03	04			Contributii de asigurari pentru accidente de munca si boli profesionale		10.290	7.200	7.200	7.200	6.977	223	7.050	
	10	03	06			Contributii pentru concedii si indemnizatii		23.180	20.110	20.110	20.110	15.875	4.235	17.051	
	20					TITLUL II BUNURI SI SERVICII		1.090.000	877.000	877.000	877.000	585.678	291.322	597.979	
	20	01				Bunuri si servicii		850.300	672.800	672.800	672.800	509.160	163.640	516.657	
	20	01	01			Furnituri de birou		35.200	27.700	27.700	27.700	22.183	5.517	19.331	
	20	01	02			Materiale pentru curatenie		25.000	21.000	21.000	21.000	16.554	4.446	19.348	
	20	01	03			Incalzit, iluminat si forta motrica		259.000	197.000	197.000	197.000	175.270	21.730	166.686	

Capi- tol	Sub- capi- tol	Pa- ra- graf	Gru- pa / Titlu	Ar- ti- col	Ali- ne- at	Denumire indicator	Credite de angajament	Credite bugetare			Angajamente bugetare	Angajamente legale	Plati efectuate	Angajamente legale de platit	Cheltuieli efective
								Credite bugetare							
								anuale aprobrate la finele perioadei de raportare	trimestriale cumulate						
A						B	1	2	3	4	5	6	7=5-6	8	
	20	01	04			Apa, canal si salubritate		25.900	20.700	20.700	20.700	18.943	1.757	18.807	
	20	01	05			Carburanti si lubrifianti		113.600	95.600	95.600	95.600	53.892	41.708	56.978	
	20	01	06			Piese de schimb		20.000	18.000	18.000	18.000	11.000	7.000	11.002	
	20	01	07			Transport		114.000	104.300	104.300	104.300	67.439	36.861	67.439	
	20	01	08			Posta, telecomunicatii, radio, tv, internet		27.300	18.700	18.700	18.700	16.410	2.290	16.410	
	20	01	09			Materiale si prestari de servicii cu caracter functional		10.500	9.500	9.500	9.500	7.924	1.576	7.924	
	20	01	30			Alte bunuri si servicii pentru intretinere si functionare		219.800	160.300	160.300	160.300	119.545	40.755	132.732	
	20	02				Reparatii curente		131.000	116.000	116.000	116.000	64.246	51.754	72.317	
	20	05				Bunuri de natura obiectelor de inventar		19.800	19.800	19.800	19.800	3.267	16.533		
	20	05	30			Alte obiecte de inventar		19.800	19.800	19.800	19.800	3.267	16.533		
	20	06				Deplasari, detasari, transferari		8.400	6.400	6.400	6.400	2.853	3.547	2.853	
	20	06	01			Deplasari interne, detasari, transferari		8.400	6.400	6.400	6.400	2.853	3.547	2.853	
	20	13				Pregatire profesionala		20.000	15.000	15.000	15.000	800	14.200	800	
	20	14				Protectia muncii		2.500	2.000	2.000	2.000	960	1.040	960	
	20	30				Alte cheltuieli		58.000	45.000	45.000	45.000	4.392	40.608	4.392	
	20	30	04			Chirii		15.000	5.000	5.000	5.000		5.000		
	20	30	30			Alte cheltuieli cu bunuri si servicii		43.000	40.000	40.000	40.000	4.392	35.608	4.392	
	55					TITLUL VII ALTE TRANSFERURI		11.840	11.840	11.840	11.840		11.840		
	55	01				A. Transferuri interne		11.840	11.840	11.840	11.840		11.840		
	55	01	18			Alte transferuri curente interne		11.840	11.840	11.840	11.840		11.840		
	57					TITLUL VIII ASISTENTA SOCIALA		78.620	78.620	78.620	78.620	30.930	47.690	30.930	
	57	02				Ajutoare sociale		78.620	78.620	78.620	78.620	30.930	47.690	30.930	
	57	02	01			Ajutoare sociale in numerar		34.620	34.620	34.620	34.620	29.430	5.190	29.430	

Capi- tol	Sub- capi- tol	Pa- ra- graf	Gru- pa / Titlu	Ar- fi- col	Ali- ne- at	Denumire indicator	Credite de angajament	Credite bugetare		Angajamente bugetare	Angajamente legale	Plati efectuate	Angajamente legale de platit	Cheltuieli efective
								anuale aprobrate la finele perioadei de raportare	trimestriale cumulate					
A						B	1	2	3	4	5	6	7=5-6	8
6602			57	02	03	Tichete de cresa si tichete sociale pentru gradinita		44.000	44.000	44.000	44.000	1.500	42.500	1.500
			70			CHELTUIELI DE CAPITAL		787.400	787.400	787.400	787.400	214.509	572.891	56.357
			71			TITLUL XIII ACTIVE NEFINANCIARE		787.400	787.400	787.400	787.400	214.509	572.891	56.357
			71	01		Active fixe		787.400	787.400	787.400	787.400	214.509	572.891	56.357
			71	01	01	Constructii		787.400	787.400	787.400	787.400	214.509	572.891	56.357
			71	01	03	Mobilier, aparatura birotica si alte active corporale		787.400	787.400	787.400	787.400	214.509	572.891	46.653
			79			OPERATIUNI FINANCIARE		6.175.500	5.319.500	5.319.500	5.319.500	2.207.900	3.111.600	9.704
			81			TITLUL XVII RAMBURSARI DE CREDITE		6.175.500	5.319.500	5.319.500	5.319.500	2.207.900	3.111.600	
			81	04		Rambursarea imprumuturilor contractate pentru finantarea proiectelor cu finantare UE		6.175.500	5.319.500	5.319.500	5.319.500	2.207.900	3.111.600	
						SANATATE		128.000	97.420	97.420	97.420	95.385	2.035	96.037
			01			CHELTUIELI CURENTE		128.000	97.420	97.420	97.420	95.385	2.035	96.037
			10			TITLUL I CHELTUIELI DE PERSONAL		56.000	43.420	43.420	43.420	41.385	2.035	42.037
			10	01		Cheltuieli salariale in bani		45.600	35.000	35.000	35.000	33.806	1.194	34.316
			10	01	01	Salarii de baza		45.600	35.000	35.000	35.000	33.806	1.194	34.316
			10	03		Contributii		10.400	8.420	8.420	8.420	7.579	841	7.721
			10	03	01	Contributii de asigurari sociale de stat		7.200	6.000	6.000	6.000	5.343	657	5.423
			10	03	02	Contributii de asigurari de somaj		300	240	240	240	169	71	171
			10	03	03	Contributii de asigurari sociale de sanatate		2.400	1.800	1.800	1.800	1.757	43	1.783
			10	03	04	Contributii de asigurari pentru accidente de munca si boli profesionale		100	80	80	80	53	27	54

Capi- tol	Sub- capi- tol	Pa- ra- graf	Gru- pa / Titlu	Ar- ti- col	Ali- ne- at	Denumire indicator	Credite de angajament	Credite bugetare			Angajamente bugetare	Angajamente legale	Plati efectuate	Angajamente legale de platit	Cheltuieli efective
								anuale aprobrate la finele perioadei de raportare	trimestriale cumulate						
A						B	1	2	3	4	5	6	7=5-6	8	
6702	10	03	06			Contributii pentru concedii si indemnizatii		400	300	300	300	257	43	290	
	20					TITLUL II BUNURI SI SERVICII		72.000	54.000	54.000	54.000	54.000		54.000	
	20	30				Alte cheltuieli		72.000	54.000	54.000	54.000	54.000		54.000	
	20	30	30			Alte cheltuieli cu bunuri si servicii		72.000	54.000	54.000	54.000	54.000		54.000	
						CULTURA, RECREERE SI RELIGIE		870.000	810.410	810.410	810.410	408.649	401.761	391.430	
	01					CHELTUIELI CURENTE		560.000	500.410	500.410	500.410	358.649	141.761	391.430	
	10					TITLUL I CHELTUIELI DE PERSONAL		96.000	72.910	72.910	72.910	70.548	2.362	71.535	
	10	01				Cheltuieli salariale in bani		77.900	58.700	58.700	58.700	57.630	1.070	58.396	
	10	01	01			Salarii de baza		77.900	58.700	58.700	58.700	57.630	1.070	58.396	
	10	03				Contributii		18.100	14.210	14.210	14.210	12.918	1.292	13.139	
	10	03	01			Contributii de asigurari sociale de stat		12.300	9.400	9.400	9.400	9.101	299	9.222	
	10	03	02			Contributii de asigurari de somaj		550	420	420	420	291	129	295	
	10	03	03			Contributii de asigurari sociale de sanatate		4.300	3.600	3.600	3.600	3.001	599	3.041	
	10	03	04			Contributii de asigurari pentru accidente de munca si boli profesionale		200	190	190	190	89	101	90	
	10	03	06			Contributii pentru concedii si indemnizatii		750	600	600	600	436	164	491	
	20					TITLUL II BUNURI SI SERVICII		288.000	251.500	251.500	251.500	172.221	79.279	204.035	
	20	01				Bunuri si servicii		248.000	214.500	214.500	214.500	167.400	47.100	200.787	
	20	01	03			Incalzit, iluminat si forta motrica		40.000	30.000	30.000	30.000	16.215	13.785	14.262	
20	01	08			Posta, telecomunicatii, radio, tv, internet		2.000	1.500	1.500	1.500	861	639	861		
	20	01	30			Alte bunuri si servicii pentru									

Capi- tol	Sub- capi- tol	Pa- ra- graf	Gru- pa / Titlu	Ar- ti- col	Ali- ne- at	Denumire indicator	Credite de angajament	Credite bugetare		Angajamente bugetare	Angajamente legale	Plati efectuate	Angajamente legale de platit	Cheltuieli efective
								anuale aprobrate la finele perioadei de raportare	trimestriale cumulate					
A						B	I	2	3	4	5	6	7=5-6	8
						intretinere si functionare		206.000	183.000	183.000	183.000	150.324	32.676	185.664
			20	02		Reparatii curente		15.000	13.000	13.000	13.000	3.248	9.752	3.248
			20	05		Bunuri de natura obiectelor de inventar		20.000	20.000	20.000	20.000		20.000	
			20	05	30	Alte obiecte de inventar		20.000	20.000	20.000	20.000		20.000	
			20	11		Carti, publicatii si materiale documentare		5.000	4.000	4.000	4.000	1.573	2.427	
			59			TITLUL XI ALTE CHELTUIELI		176.000	176.000	176.000	176.000	115.880	60.120	115.880
			59	11		Asociatii si fundatii		114.000	114.000	114.000	114.000	63.880	50.120	63.880
			59	12		Sustinerea cultelor		62.000	62.000	62.000	62.000	52.000	10.000	52.000
			70			CHELTUIELI DE CAPITAL		310.000	310.000	310.000	310.000	50.000	260.000	
			71			TITLUL XIII ACTIVE NEFINANCIARE		310.000	310.000	310.000	310.000	50.000	260.000	
			71	01		Active fixe		310.000	310.000	310.000	310.000	50.000	260.000	
			71	01	01	Constructii		141.500	141.500	141.500	141.500	10.000	131.500	
			71	01	30	Alte active fixe								
						(inclusiv reparatii capitale)		168.500	168.500	168.500	168.500	40.000	128.500	
6802						ASIGURARI SI ASISTENTA SOCIALA		1.323.000	1.012.600	1.012.600	1.012.600	838.064	154.536	2.130.886
			01			CHELTUIELI CURENTE		1.323.000	1.012.600	1.012.600	1.012.600	838.064	154.536	864.929
			10			TITLUL I CHELTUIELI DE PERSONAL		326.000	246.600	246.600	246.600	216.967	29.633	215.526
			10	01		Cheltuieli salariale in bani		265.700	201.000	201.000	201.000	177.255	23.745	175.942
			10	01	01	Salarii de baza		265.700	201.000	201.000	201.000	177.255	23.745	175.942
			10	03		Contributii		60.300	45.600	45.600	45.600	39.712	5.888	39.584
			10	03	01	Contributii de asigurari sociale de stat		42.000	31.800	31.800	31.800	28.008	3.792	27.800
			10	03	02	Contributii de asigurari de somaj		1.600	1.200	1.200	1.200	882	318	876
			10	03	03	Contributii de asigurari sociale de sanatate		13.900	10.500	10.500	10.500	9.216	1.284	9.148



Capi- tol	Sub- capi- tol	Pa- ra- graf	Gru- pa / Titlu	Ar- ti- col	Ali- ne- at	Denumire indicator	Credite de angajament	Credite bugetare			Angajamente bugetare	Angajamente legale	Plati efectuate	Angajamente legale de platit	Cheltuieli efective
								anuale aprobrate la finele perioadei de raportare	trimestriale cumulate						
A						B	1	2	3	4	5	6	7=5-6	8	
	10	03	04			Contributii de asigurari pentru accidente de munca si boli profesionale		400	300	300	300	270	30	268	
	10	03	06			Contributii pentru concedii si indemnizatii		2.400	1.800	1.800	1.800	1.336	464	1.492	
	20					TITLUL II BUNURI SI SERVICII		90.000	85.000	85.000	85.000	64.260	20.740	63.840	
	20	30				Alte cheltuieli		90.000	85.000	85.000	85.000	64.260	20.740	63.840	
	20	30	30			Alte cheltuieli cu bunuri si servicii		90.000	85.000	85.000	85.000	64.260	20.740	63.840	
	57					TITLUL VIII ASISTENTA SOCIALA		883.000	663.000	663.000	663.000	558.837	104.163	567.563	
	57	02				Ajutoare sociale		883.000	663.000	663.000	663.000	558.837	104.163	567.563	
	57	02	01			Ajutoare sociale in numerar		883.000	663.000	663.000	663.000	558.837	104.163	567.563	
	59					TITLUL XI ALTE CHELTUIELI		24.000	18.000	18.000	18.000	18.000		18.000	
	59	11				Asociatii si fundatii		24.000	18.000	18.000	18.000	18.000		18.000	
	70					CHELTUIELI DE CAPITAL								1.265.957	
	71					TITLUL XIII ACTIVE NEFINANCIARE								1.265.957	
	71	01				Active fixe								1.265.957	
	71	01	01			Constructii								1.265.957	
7000	02					Partea IV-a SERVICII SI DEZVOLTARE PUBLICA, LOCUINTE, MEDIU SI APE		9.469.000	7.618.000	7.618.000	7.618.000	1.728.679	5.889.321	566.857	
7002						LOCUINTE, SERVICII SI DEZVOLTARE PUBLICA		9.399.000	7.558.000	7.558.000	7.558.000	1.679.857	5.878.143	501.611	
	01					CHELTUIELI CURENTE		917.000	752.000	752.000	752.000	516.239	235.761	501.611	
	20					TITLUL II BUNURI SI SERVICII		917.000	752.000	752.000	752.000	516.239	235.761	501.611	
	20	01				Bunuri si servicii		755.000	610.000	610.000	610.000	449.072	160.928	434.444	
	20	01	03			Incalzit, iluminat si forta motrica		280.000	215.000	215.000	215.000	187.244	27.756	189.606	
	20	01	05			Carburanti si lubrifianti		180.000	140.000	140.000	140.000	133.701	6.299	126.446	
	20	01	06			Piese de schimb		60.000	50.000	50.000	50.000	40.083	9.917	43.950	
	20	01	30			Alte bunuri si servicii pentru									



Capi- tol	Sub- capi- tol	Pa- ra- graf	Gru- pa / Titlu	Ar- ti- col	Ali- ne- at	Denumire indicator	Credite de angajament	Credite bugetare			Angajamente bugetare	Angajamente legale	Plati efectuate	Angajamente legale de platit	Cheltuieli efective
								Credite bugetare		3					
								anuale aprobate la finele perioadei de raportare	trimestriale cumulate						
A						B	I	2	3	4	5	6	7=5-6	8	
8702			20	01	30	indemnizati		400	300	300	300	199	101	224	
						TITLUL II BUNURI SI SERVICII		501.000	471.000	471.000	471.000	353.074	117.926	368.074	
						Bunuri si servicii		60.000	40.000	40.000	40.000	39.468	532	39.468	
						Alte bunuri si servicii pentru intretinere si functionare		60.000	40.000	40.000	40.000	39.468	532	39.468	
						Reparatii curente		441.000	431.000	431.000	431.000	313.606	117.394	328.606	
						CHELTUIELI DE CAPITAL		3.816.000	3.811.000	3.811.000	3.811.000	644.045	3.166.955		
						TITLUL XIII ACTIVE NEFINANCIARE		3.816.000	3.811.000	3.811.000	3.811.000	644.045	3.166.955		
						Active fixe		3.816.000	3.811.000	3.811.000	3.811.000	644.045	3.166.955		
						Constructii		3.496.000	3.491.000	3.491.000	3.491.000	538.721	2.952.279		
						Alte active fixe									
						(inclusiv reparatii capitale)		320.000	320.000	320.000	320.000	105.324	214.676		
						ALTE ACTIUNI ECONOMICE		175.000	160.000	160.000	160.000	20.000	140.000	20.000	
						CHELTUIELI CURENTE	01	75.000	60.000	60.000	60.000	20.000	40.000	20.000	
						TITLUL II BUNURI SI SERVICII	20	75.000	60.000	60.000	60.000	20.000	40.000	20.000	
						Bunuri si servicii	20	75.000	60.000	60.000	60.000	20.000	40.000	20.000	
Incalzit, iluminat si forta motrica	20	20.000	15.000	15.000	15.000										
Alte bunuri si servicii pentru intretinere si functionare	20		55.000	45.000	45.000	20.000	25.000	20.000							
CHELTUIELI DE CAPITAL	70		100.000	100.000	100.000										
TITLUL XIII ACTIVE NEFINANCIARE	71		100.000	100.000	100.000										
Active fixe	71		100.000	100.000	100.000										
Constructii	71		100.000	100.000	100.000										
EXCEDENT/DEFICIT	01		-954.000	-954.000	-954.000										
9900	02														

Conducatorul compartimentului  
financiar-contabil

Conducatorul institutiei,

Capi- tol	Sub- capi- tol	Pa- ra- graf	Gru- pa / Titlu	Ar- ti- col	Ali- ne- at	Denumire indicator	Credite de angajament	Credite bugetare			Angajamente bugetare	Angajamente legale	Plati efectuate	Angajamente legale de platit	Cheltuieli efective
								anuale aprobrate la finele perioadei de raportare	2	3					
						B	I				4	5	6	7=5-6	8
5007						CREDITE INTERNE		6.720.000	6.720.000	6.720.000	6.720.000	6.720.000	4.103.087	2.616.913	20.936
6507						INVATAMANT		6.720.000	6.720.000	6.720.000	6.720.000	6.720.000	4.103.087	2.616.913	20.936
50						Alte cheltuieli in domeniul invatamantului		6.720.000	6.720.000	6.720.000	6.720.000	6.720.000	4.103.087	2.616.913	20.936

Capi- tol	Sub- capi- tol	Pa- ra- graf	Gru- pa / Titlu	Ar- ti- col	Ali- ne- at	Denumire indicator	Credite de angajament	Credite bugetare			Angajamente bugetare	Angajamente legale	Plati efectuate	Angajamente legale de platit	Cheltuieli efective
								anuale aprobate la finele perioadei de raportare	trimestriale cumulate						
A						B	1	2	3	4	5	6	7=5-6	8	
5007			01			CREDITE INTERNE		6.720.000	6.720.000	6.720.000	6.720.000	4.103.087	2.616.913	20.936	
			56			CHELTUIELI CURENTE		6.720.000	6.720.000	6.720.000	6.720.000	4.103.087	2.616.913	20.936	
						TITLUL VIII PROIECTE CU FINANTARE DIN FONDURI EXTERNE NERAMBURSABILE (FEN)									
			56	01		POSTADERARE		6.720.000	6.720.000	6.720.000	6.720.000	4.103.087	2.616.913	20.936	
6507			56	01		Programe din Fondul European de Dezvoltare Regionala (FEDR)		6.720.000	6.720.000	6.720.000	6.720.000	4.103.087	2.616.913	20.936	
			56	01	03	Cheltuieli neeligibile		6.720.000	6.720.000	6.720.000	6.720.000	4.103.087	2.616.913	20.936	
						INVATAMANT		6.720.000	6.720.000	6.720.000	6.720.000	4.103.087	2.616.913	20.936	
			01			CHELTUIELI CURENTE		6.720.000	6.720.000	6.720.000	6.720.000	4.103.087	2.616.913	20.936	
			56			TITLUL VIII PROIECTE CU FINANTARE DIN FONDURI EXTERNE NERAMBURSABILE (FEN)									
						POSTADERARE		6.720.000	6.720.000	6.720.000	6.720.000	4.103.087	2.616.913	20.936	
			56	01		Programe din Fondul European de Dezvoltare Regionala (FEDR)		6.720.000	6.720.000	6.720.000	6.720.000	4.103.087	2.616.913	20.936	
			56	01	03	Cheltuieli neeligibile		6.720.000	6.720.000	6.720.000	6.720.000	4.103.087	2.616.913	20.936	

Conducatorul institutiei,

Conducatorul compartimentului  
financiar-contabil

*[Handwritten signature]*

Capi- tol	Sub- capi- tol	Pa- ra- graf	Ar- ti- col	Ali- ne- at	Denumire indicator	Prevederi	Prevederi	Drepturi constatate			Incasari realizate	Stingeri pe alte cai decat incasari	Drepturi constatate de incasat
						bugetare anuale aprobrate la finele perioadei de raportare	bugetare trimestriale cumulate	Total, din care:	din anii precedenti	din anul curent			
A						1	2	3=4+5	4	5	6	7	8=3-6-7
0001	10				TOTAL VENITURI-VENITURI PROPRII,SUBVENTII	649.000	570.910	645.588	80.842	564.746	580.142		65.446
0002					I. VENITURI CURENTE	649.000	570.910	559.582	80.842	478.740	494.136		65.446
2900					C. VENITURI NEFISCALE	649.000	570.910	559.582	80.842	478.740	494.136		65.446
3300					C2. VANZARI DE BUNURI SI SERVICII	649.000	570.910	559.582	80.842	478.740	494.136		65.446
3310					VENITURI DIN PRESTARI DE SERVICII SI ALTE ACTIVITATI	649.000	570.910	559.582	80.842	478.740	494.136		65.446
3310	05				Taxe si alte venituri in invatamant	48.300	46.210	51.670	11.894	39.776	39.525		12.145
08					Venituri din prestari de servicii	500.000	430.000	402.789	58.868	343.921	360.128		42.661
14					Contributia elevilor si studentilor pentru internate, camine si cantine	76.700	76.700	66.045	10.080	55.965	55.405		10.640
3310	50				Alte venituri din prestari de servicii si alte activitati	24.000	18.000	39.078		39.078	39.078		
4010					INCASARI DIN RAMBURSAREA IMPRUMUTURILOR ACORDATE			86.006		86.006	86.006		
4010	15				Sume utilizate din excedentul anului precedent pentru efectuarea de cheltuieli			86.006		86.006	86.006		
4010	15	01			Sume utilizate de administratiile locale din excedentul anului precedent pentru sectiunea de functionare			86.006		86.006	86.006		

OPRAȘNI  
SĂCULENI  
Județul Bihor

Capi- tol	Sub- capi- tol	Pa- ra- graf	Gru- pa / Titlu	Ali- ne- at	Denumire indicator	Credite de angajament	Credite bugetare		Angajamente bugetare	Angajamente legale	Plati efectuate	Angajamente legale de platit	Cheltuieli efective
							anuale aprobrate la finele perioadei de raportare	trimestriale cumulate					
A					B	1	2	3	4	5	6	7=5-6	8
5010					TOTAL CHELTUIELI DIN VENITURI PROPRII								
6510					SI SUBVENTII		743.100	665.010	665.010	665.010	476.634	188.376	436.159
					INVATAMANT		154.780	152.690	152.690	152.690	78.858	73.832	76.403
03					Invatamant prescolar si primar		77.770	77.770	77.770	77.770	55.749	22.021	56.686
		01			Invatamant prescolar		77.770	77.770	77.770	77.770	55.749	22.021	56.686
04					Invatamant secundar		77.010	74.920	74.920	74.920	23.109	51.811	19.717
		01			Invatamant secundar inferior		42.090	40.000	40.000	40.000	19.263	20.737	16.399
		02			Invatamant secundar superior		34.920	34.920	34.920	34.920	3.846	31.074	3.318
7010					LOCUINTE, SERVICII SI DEZVOLTARE PUBLICA		554.320	484.320	484.320	484.320	389.211	95.109	351.192
04					Servicii si dezvoltare publica		554.320	484.320	484.320	484.320	389.211	95.109	351.192
8710					ALTE ACTIUNI ECONOMICE		34.000	28.000	28.000	28.000	8.565	19.435	8.564
		50			Alte actiuni economice		34.000	28.000	28.000	28.000	8.565	19.435	8.564
9900		10			EXCEDENT/DEFICIT		-94.100	-94.100			103.508		

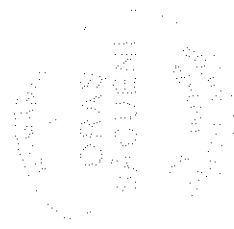
Capi- tol	Sub- capi- tol	Pa- ra- graf	Gru- pa / Titlu	Ar- ti- col	Ali- ne- at	Denumire indicator	Credite de angajament	Credite bugetare			Angajamente bugetare	Angajamente legale	Plati efectuate	Angajamente legale de platit	Cheltuieli efective
								anuale aprobrate la finele perioadei de raportare	trimestriale cumulate						
A						B	1	2	3	4	5	6	7=5-6	8	
5010						TOTAL CHELTUIELI DIN VENITURI PROPRII SI SUBVENTII		743.100	665.010	665.010	665.010	476.634	188.376	436.159	
	01					CHELTUIELI CURENTE		743.100	665.010	665.010	665.010	476.634	188.376	436.159	
	10					TITLUL I CHELTUIELI DE PERSONAL		160.000	120.000	120.000	120.000	113.936	6.064	111.989	
	10	01				Cheltuieli salariale in bani		129.600	97.200	97.200	97.200	93.085	4.115	91.420	
	10	01	01			Salarii de baza		129.600	97.200	97.200	97.200	93.085	4.115	91.420	
	10	03				Contributii		30.400	22.800	22.800	22.800	20.851	1.949	20.569	
	10	03	01			Contributii de asigurari sociale de stat		21.000	15.750	15.750	15.750	14.706	1.044	14.443	
	10	03	02			Contributii de asigurari de somaj		1.000	750	750	750	465	285	457	
	10	03	03			Contributii de asigurari sociale de sanatate		7.000	5.250	5.250	5.250	4.840	410	4.753	
	10	03	04			Contributii de asigurari pentru accidente de munca si boli profesionale		200	150	150	150	139	11	137	
	10	03	06			Contributii pentru concedii si indemnizatii		1.200	900	900	900	701	199	779	
	20					TITLUL II BUNURI SI SERVICII		583.100	545.010	545.010	545.010	362.698	182.312	324.170	
	20	01				Bunuri si servicii		444.530	416.440	416.440	416.440	298.616	117.824	259.089	
	20	01	03			Incalzit, iluminat si forta motrica		174.320	174.320	174.320	174.320	157.893	16.427	137.035	
	20	01	04			Apa, canal si salubritate		30.000	30.000	30.000	30.000	21.693	8.307	21.693	
	20	01	30			Alte bunuri si servicii pentru intretinere si functionare		240.210	212.120	212.120	212.120	119.030	93.090	100.361	
	20	02				Reparatii curente		60.000	50.000	50.000	50.000	7.533	42.467	7.595	
	20	03				Hrana		77.770	77.770	77.770	77.770	55.749	22.021	56.686	
	20	03	01			Hrana pentru oameni		77.770	77.770	77.770	77.770	55.749	22.021	56.686	
	20	06				Deplasari, detasari, transferari		800	800	800	800	800		800	



Capi- tol	Sub- capi- tol	Pa- ra- graf	Gru- pa / Titlu	Ar- ti- col	Ali- ne- at	Denumire indicator	Credite de angajament	Credite bugetare			Angajamente legale	Plati efectuate	Angajamente legale de platit	Cheltuieli efective
								anuale aprobrate la finele perioadei de raportare	trimestriale cumulate	3				
A						B	1	2	3	4	5	6	7=5-6	8
6510	20	06	01			Deplasari interne, detasari, transferari		800	800	800	800	800		800
						INVATAMANT		154.780	152.690	152.690	152.690	78.858	73.832	76.403
						CHELTUIELI CURENTE		154.780	152.690	152.690	152.690	78.858	73.832	76.403
						TITLUL II BUNURI SI SERVICII		154.780	152.690	152.690	152.690	78.858	73.832	76.403
						Bunuri si servicii		76.210	74.120	74.120	74.120	22.309	51.811	18.917
						Incalzit, iluminat si forta motrica		20.000	20.000	20.000	20.000	3.573	16.427	3.573
						Alte bunuri si servicii pentru intretinere si functionare		56.210	54.120	54.120	54.120	18.736	35.384	15.344
						Hrana		77.770	77.770	77.770	77.770	55.749	22.021	56.686
						Hrana pentru oameni		77.770	77.770	77.770	77.770	55.749	22.021	56.686
						Deplasari, detasari, transferari		800	800	800	800	800		800
7010	20	06	01			Deplasari interne, detasari, transferari		800	800	800	800	800		800
						Deplasari interne, detasari, transferari		800	800	800	800	800		800
						LOCUINTE, SERVICII SI DEZVOLTARE PUBLICA		554.320	484.320	484.320	484.320	389.211	95.109	351.192
						CHELTUIELI CURENTE		554.320	484.320	484.320	484.320	389.211	95.109	351.192
						TITLUL I CHELTUIELI DE PERSONAL		160.000	120.000	120.000	120.000	113.936	6.064	111.989
						Cheltuieli salariale in bani		129.600	97.200	97.200	97.200	93.085	4.115	91.420
						Salarii de baza		129.600	97.200	97.200	97.200	93.085	4.115	91.420
						Contributii		30.400	22.800	22.800	22.800	20.851	1.949	20.569
						Contributii de asigurari sociale de stat		21.000	15.750	15.750	15.750	14.706	1.044	14.443
						Contributii de asigurari de somaj		1.000	750	750	750	465	285	457
	10	03	03			Contributii de asigurari sociale de sanatate		7.000	5.250	5.250	5.250	4.840	410	4.753
						Contributii de asigurari pentru accidente de munca si boli profesionale								
						Contributii pentru concedii si		200	150	150	150	139	11	137

Capi- tol	Sub- capi- tol	Pa- ra- graf	Gru- pa / Titlu	Ar- ti- col	Ali- ne- at	Denumire indicator	Credite de angajament	Credite bugetare			Angajamente bugetare	Angajamente legale	Plati efectuate	Angajamente legale de platit	Cheltuieli efective
								anuale aprobate la finele perioadei de raportare	2	3					
A						B	1	2	3	4	5	6	7=5-6	8	
			20			indemnizatii		1.200	900	900	900	701	199	779	
			20			TITLUL II BUNURI SI SERVICII		394.320	364.320	364.320	364.320	275.275	89.045	239.203	
			20	01		Bunuri si servicii		344.320	324.320	324.320	324.320	267.742	56.578	231.608	
			20	01	03	Incalzit, iluminat si forta motrica		154.320	154.320	154.320	154.320	154.320		133.462	
			20	01	04	Apa, canal si salubritate		30.000	30.000	30.000	30.000	21.693	8.307	21.693	
			20	01	30	Alte bunuri si servicii pentru intretinere si functionare		160.000	140.000	140.000	140.000	91.729	48.271	76.453	
			20	02		Reparatii curente		50.000	40.000	40.000	40.000	7.533	32.467	7.595	
8710						ALTE ACTIUNI ECONOMICE		34.000	28.000	28.000	28.000	8.565	19.435	8.564	
			01			CHELTUIELI CURENTE		34.000	28.000	28.000	28.000	8.565	19.435	8.564	
			20			TITLUL II BUNURI SI SERVICII		34.000	28.000	28.000	28.000	8.565	19.435	8.564	
			20	01		Bunuri si servicii		24.000	18.000	18.000	18.000	8.565	9.435	8.564	
			20	01	30	Alte bunuri si servicii pentru intretinere si functionare		24.000	18.000	18.000	18.000	8.565	9.435	8.564	
			20	02		Reparatii curente		10.000	10.000	10.000	10.000		10.000		
9900	10					EXCEDENT/DEFICIT		-94.100	-94.100			103.508			

Conducatorul institutiei,

Conducatorul compartimentului  
financiar-contabil

**CONTUL DE EXECUTIE AL BUGETULUI LOCAL - VENITURI**  
**SECTIUNEA DE FUNCTIONARE**  
**30.09.2016**

Pag. 1 -lei-

Capi- tol	Sub- capi- tol	Pa- ra- graf	Pa- ra- graf	Al- ne- at	Denumire indicator	Prevederi	Prevederi	Drepturi constatate			Incasari realizate	Singeri pe alte cai decat incasari	Drepturi constatate de incasat
						bugetare anuale aprobrate la finele perioadei de raportare	bugetare trimestriale cumulate	Total, din care:	din anii precedenti	din anul curent			
A						1	2	3=4+5	4	5	6	7	8=3-6-7
B													
0001	02				TOTAL VENITURI-BUGET LOCAL	15.985.460	12.974.660	21.968.789	8.062.855	13.905.934	13.415.711		8.553.078
0002					I. VENITURI CURENTE	8.576.840	7.264.620	20.798.486	8.062.855	12.735.631	12.245.408		8.553.078
0003					A. VENITURI FISCALE	16.746.240	13.018.080	16.562.881	3.314.051	13.248.830	12.954.553		3.608.528
0004					A1. IMPOZIT PE VENIT, PROFIT SI CASTIGURI DIN CAPITAL	4.477.900	3.412.680	3.511.988		3.511.988	3.511.988		
0300					A1.2 IMPOZIT PE VENIT, PROFIT SI CASTIGURI DIN CAPITAL DE LA PERSOANE FIZICE	4.477.900	3.412.680	3.511.988		3.511.988	3.511.988		
0302					IMPOZIT PE VENIT	56.000	42.000	33.013		33.013	33.013		
18					Impozitul pe veniturile din transferul proprietatilor imobiliare din patrimoniul personal	56.000	42.000	33.013		33.013	33.013		
0402					COTE SI SUME DEFALCATE DIN IMPOZITUL PE VENIT	4.421.900	3.370.680	3.478.975		3.478.975	3.478.975		
01					Cote defalcate din impozitul pe venit	1.828.900	1.425.930	1.510.293		1.510.293	1.510.293		
04					Sume alocate din cotele defalcate din impozitul pe venit pentru echilibrarea bugetelor locale	2.593.000	1.944.750	1.968.682		1.968.682	1.968.682		2.668.516
0700	02				A3 IMPOZITE SI TAXE PE PROPRIETATE	2.133.400	1.702.400	4.173.462	2.486.273	1.687.189	1.504.946		2.668.516
0702					IMPOZITE SI TAXE PE PROPRIETATE	2.133.400	1.702.400	4.173.462	2.486.273	1.687.189	1.504.946		1.297.158
01					Impozit si taxa pe cladiri	545.000	410.000	1.644.518	1.215.355	429.163	347.360		
01					Impozit pe cladiri de la persoane fizice	139.000	120.000	275.026	134.183	140.843	116.262		158.764
02					Impozit si taxa pe cladiri de la persoane juridice	406.000	290.000	1.369.492	1.081.172	288.320	231.098		1.138.394
02					Impozit si taxa pe teren	1.580.400	1.286.400	2.526.686	1.270.918	1.255.768	1.155.328		1.371.358
01					Impozit pe terenuri de la persoane								

Capi- tol	Sub- capi- tol	Pa- ra- gra- ful	Ar- ti- col	Al- ne- at	Denumire indicator	Prevederi	Prevederi	Drepturi constatate			Incasari realizate	Stingeri pe alte cai decat incasari	Drepturi constatate de incasat
						bugetare anuale aprobrate la finele perioadei de raportare	bugetare trimestriale cumulate	Total, din care:	din anii precedenti	din anul curent			
A						1	2	3=4+5	4	5	6	7	8=3-6-7
0702	02	01			fizice	518.000	435.000	997.986	522.120	475.866	394.615		603.371
		02			Impozit si taxa pe teren de la persoane juridice	133.000	100.000	261.581	144.033	117.548	118.645		142.936
		03			Impozitul pe terenul extravilan	929.400	751.400	1.267.119	604.765	662.354	642.068		625.051
		03			Taxe judiciare de timbru si alte taxe de timbru	8.000	6.000	2.258		2.258	2.258		
1000	02				A4 IMPOZITE SI TAXE PE BUNURI SI SERVICII	10.134.940	7.903.000	8.877.431	827.778	8.049.653	7.937.419		940.012
1102	02				SUME DEFALCATE DIN TVA	9.809.940	7.663.000	7.663.000		7.663.000	7.663.000		
					Sume defalcate din taxa pe valoarea adaugata pentru finantarea cheltui- lilor descentralizate la nivelul comunelor, oraselor, municipiilor, sectoarelor si Municipiului Bucuresti	8.661.940	6.801.000	6.801.000		6.801.000	6.801.000		
		06			Sume defalcate din taxa pe valoarea adaugata pentru echilibrarea bugetelor locale	1.148.000	862.000	862.000		862.000	862.000		97
1502					TAXE PE SERVICII SPECIFICE	1.000	1.000	372		372	275		97
		01			Impozit pe spectacole	1.000	1.000	372		372	275		
1602					TAXE PE UTILIZAREA BUNURILOR, AUTORIZAREA UTILIZARII BUNURILOR SAU PE DESFASURAREA DE ACTIVITATI	324.000	239.000	1.214.059	827.778	386.281	274.144		939.915
		02			Impozit pe mijloacele de transport	266.000	196.000	1.134.279	813.048	321.231	212.504		921.775
		01			Impozit pe mijloacele de transport detinute de persoane fizice*)	223.000	163.000	693.767	448.554	245.213	171.285		522.482
		02			Impozit pe mijloace de transport detinute persoane de juridice*)	43.000	33.000	440.512	364.494	76.018	41.219		399.293

Capi- tol	Sub- capi- tol	Pa- ra- gra- ful	Ar- ti- cu- lu	Al- te	Denumire indicator	Prevederi	Prevederi	Drepturi constatate			Incasari realizate	Singeri pe alte cai decat incasari	Drepturi constatate de incasat
						bugetare anuale aprobrate la finele perioadei de raportare	bugetare trimestriale cumulate	Total, din care:	din anii precedenti	din anul curent			
A					B	1	2	3=4+5	4	5	6	7	8=3+6+7
1602	03				Taxe si tarife pentru eliberarea de licente si autorizatii de functionare	57.000	42.000	77.892	14.730	63.162	59.879		18.013
	50				Alte taxe pe utilizarea bunurilor, autorizarea utilizarii bunurilor sau pe desfasurare de activitati	1.000	1.000	1.888		1.888	1.761		127
2900	02				C. VENITURI NEFISCALE	-8.169.400	-5.753.460	4.235.605	4.748.804	-513.199	-708.945		4.944.550
3000					C1. VENITURI DIN PROPRIETATE	232.000	170.000	344.171	237.076	107.095	144.101		200.070
3002					VENITURI DIN PROPRIETATE	232.000	170.000	344.171	237.076	107.095	144.101		200.070
	05				Venituri din concesiuni si inchirieri	232.000	170.000	344.171	237.076	107.095	144.101		200.070
	30				Alte venituri din concesiuni si inchirieri de catre institutiile publice	232.000	170.000	344.171	237.076	107.095	144.101		200.070
3300	02				C2. VANZARI DE BUNURI SI SERVICII	-8.401.400	-5.923.460	3.891.434	4.511.728	-620.294	-853.046		4.744.480
3302					VENITURI DIN PRESTARI DE SERVICII SI ALTE ACTIVITATI	17.000	13.000	105.543	82.578	22.965	12.517		93.026
	08				Venituri din prestari de servicii	17.000	13.000	54.498	41.981	12.517	12.517		41.981
	28				Venituri din recuperarea cheltuielilor de judecata, imputatii si despagubiri								
3402					VENITURI DIN TAXE ADMINISTRATIVE, ELIBERARI PERMISE	44.000	36.000	51.045	40.597	10.448			51.045
	02				Taxe extrajudiciare de timbru	34.000	26.000	34.675		34.675	34.675		
	50				Alte venituri din taxe administrative, eliberari permise	10.000	10.000	11.450		11.450	11.450		
3502					AMENZI, PENALITATI SI CONFISCARI	169.000	130.000	1.810.956	1.500.897	310.059	128.428		1.682.528
	01				Venituri din amenzi si alte sanctiuni aplicate potrivit dispozitiilor legale								
					Venituri din amenzi si alte sanctiuni	169.000	130.000	1.807.509	1.497.450	310.059	128.428		1.679.081

Capi- tol	Sub- capi- tol	Pa- ra- gra- ful	Ar- ti- col	Al- ne- at	Denumire indicator	Prevederi	Prevederi	Drepturi constatate			Incasari realizate	Stingeri pe alte cai decat incasari	Drepturi constatate de incasat
						bugetare anuale aprobrate la finele perioadei de raportare	bugetare trimestriale cumulate	Total, din care:	din anii precedenti	din anul curent			
A					B	1	2	3=4+5	4	5	6	7	8=3-6-7
3502	01	02			aplicate de catre alte institutii de specialitate	169.000	130.000	1.807.509	1.497.450	310.059	128.428		1.679.081
	50				Alte amenzi, penalitati si confiscari			3.447	3.447				3.447
3602					DIVERSE VENITURI	46.900	38.840	3.040.260	2.928.253	112.007	71.334		2.968.926
	06				Taxe speciale	12.000	9.000	167.593	127.847	39.746	15.140		152.453
	32				Sume provenite din finantarea bugetara a anilor precedenti	11.840	11.840	51.023		51.023	51.023		
	03				Sume provenite din finantarea bugetara a anilor precedenti, aferente sectiunii de functionare	11.840	11.840	51.023		51.023	51.023		
	50				Alte venituri	23.060	18.000	2.821.644	2.800.406	21.238	5.171		2.816.473
3702					TRANSFERURI VOLUNTARE, ALTELE DECAT SUBVENTIILE	-8.678.300	-6.141.300	-1.100.000		-1.100.000	-1.100.000		
	03				Varsaminte din sectiunea de functionare pentru finantarea sectiunii de dezvoltare a bugetului local(cu semnul minus)	-8.678.300	-6.141.300	-1.100.000		-1.100.000	-1.100.000		
4000	02				III OPERATIUNI FINANCIARE			218.000		218.000	218.000		
4002					INCASARI DIN RAMBURSAREA IMPRUMUTURILOR ACORDATE			218.000		218.000	218.000		
	11				Sume din excedentul anului precedent pentru acoperirea golurilor temporare de casa ale sectiunii de functionare								
4100	02				IV. SUBVENTII	7.408.620	5.710.040	218.000		218.000	218.000		
4200					SUBVENTII DE LA ALTE NIVELE ALE ADMINISTRATIEI PUBLICE	7.408.620	5.710.040	952.303		952.303	952.303		
4202					SUBVENTII DE LA BUGETUL DE STAT	76.000	53.420	41.624		41.624	41.624		

Capi- tol	Sub- capi- tol	Pa- ra- graf	Ar- ti- col	Ali- ne- at	Denumire indicator	Prevederi bugetare anuale aprobrate la finele perioadei de raportare	Prevederi bugetare trimestriale cumulate	Drepturi constatate			Incasari realizate	Stingeri pe alte cai decat incasari	Drepturi constatate de incasat
								Total, din care:	din anii precedenti	din anul curent			
A					B	1	2	3=4+5	4	5	6	7	8=3-6-7
4202	34				Subventii pentru acordarea ajutorului pentru incalzirea locuintei cu lemne, carbuni, combustibili petrolieri	20.000	10.000	234		234	234		
	41				Subventii de la bugetul de stat pentru finantarea sanatatii	56.000	43.420	41.390		41.390	41.390		
4302					SUBVENTII DE LA ALTE ADMINISTRATII	7.332.620	5.656.620	910.679		910.679	910.679		
	20				Alte subventii primite de la administra- tia centrala pentru finantarea unor activitati	7.298.000	5.622.000	910.679		910.679	910.679		
	30				Sume primite de la bugetul judetului pentru plata drepturilor de care beneficiaza copiii cu cerinte educationale speciale integrati in invatamantul de masa								
						34.620	34.620						

Handwritten signature and official stamp of the Municipality of Bacău.

**CONTUL DE EXECUTIE AL BUGETULUI LOCAL - CHELTUIELI**  
**SECTIUNEA DE FUNCTIONARE**  
**30.09.2016**

Pag. 1 - lei-

Capi- tol	Sub- capi- tol	Pa- ra- graf	Tifu	Ar- ti- col	Al- ne- at	Denumire indicator	Credite de angajament	Credite bugetare		Angajamente bugetare	Angajamente legale	Plati efectuate	Angajamente legale de platit	Cheltuieli efective
								anuale aprobat la finele perioadei de raportare	trimestriale cumulate					
A						B	I	2	3	4	5	6	7=5-6	8
5002						TOTAL CHELTUIELI		16.203.460	13.192.660	13.192.660	13.192.660	11.474.758	1.717.902	11.483.341
						CHELTUIELI CURENTE		16.203.460	13.192.660	13.192.660	13.192.660	11.474.758	1.717.902	11.483.341
						TITLUL I CHELTUIELI DE PERSONAL		9.002.000	7.024.700	7.024.700	7.024.700	6.942.267	82.433	7.010.993
						Cheltuieli salariale in bani		7.361.210	5.752.990	5.752.990	5.752.990	5.692.988	60.002	5.743.908
						Salarii de baza		6.866.630	5.382.050	5.382.050	5.382.050	5.335.173	46.877	5.365.008
						Alte sporuri		54.800	43.560	43.560	43.560	42.769	791	44.413
						Fond aferent platii cu ora		361.780	273.380	273.380	273.380	271.990	1.390	291.224
						Indemnizatii platite unor persoane din afara unitatii		78.000	54.000	54.000	54.000	43.056	10.944	43.263
						Contributii		1.640.790	1.271.710	1.271.710	1.271.710	1.249.279	22.431	1.267.085
						Contributii de asigurari sociale de stat		1.165.610	903.880	903.880	903.880	895.183	8.697	904.828
						Contributi de asigurari de somaj		38.030	29.040	29.040	29.040	27.853	1.187	28.153
						Contributii de asigurari sociale de sanatate		386.980	298.110	298.110	298.110	294.220	3.890	297.097
						Contributi de asigurari pentru accidente de munca si boli profesionale		13.240	9.970	9.970	9.970	8.894	1.076	8.990
						Contributii pentru concedii si indemnizatii		36.930	30.710	30.710	30.710	23.129	7.581	28.017
						TITLUL II BUNURI SI SERVICII		5.214.000	4.596.500	4.596.500	4.596.500	3.188.013	1.408.487	3.119.144
						Bunuri si servicii		2.819.300	2.343.300	2.343.300	2.343.300	1.657.536	685.764	1.689.967
						Furnituri de birou		78.200	60.700	60.700	60.700	49.469	11.231	46.617
					Materiale pentru curatenie		45.000	36.000	36.000	36.000	21.259	14.741	25.122	
					Incalzit, iluminat si forta motrica		689.000	537.000	537.000	537.000	447.334	89.666	428.985	
					Apa, canal si salubritate		95.900	80.700	80.700	80.700	67.765	12.935	84.053	
					Carburanti si lubrifianti		373.600	305.600	305.600	305.600	229.015	76.585	222.602	



Capi- tol	Sub- capi- tol	Pa- ra- graf	Gru- pa / Titlu	Ar- ti- col	Ali- ne- at	Denumire indicator	Credite de angajament	Credite bugetare			Angajamente bugetare	Angajamente legale	Plati efectuate	Angajamente legale de platit	Cheltuieli efective
								anuale aprobrate la finele perioadei de raportare	trimestriale cumulate						
A						B	1	2	3	4	5	6	7=5-6	8	
	20	01	06			Piese de schimb		100.000	83.000	83.000	83.000	57.873	25.127	61.742	
	20	01	07			Transport		114.000	104.300	104.300	104.300	67.439	36.861	67.439	
	20	01	08			Posta, telecomunicatii, radio, tv, internet		107.300	84.200	84.200	84.200	78.455	5.745	80.059	
	20	01	09			Materiale si prestari de servicii cu caracter functional		10.500	9.500	9.500	9.500	7.924	1.576	7.924	
	20	01	30			Alte bunuri si servicii pentru intretinere si functionare		1.205.800	1.042.300	1.042.300	1.042.300	631.003	411.297	665.424	
	20	02				Reparatii curente		849.000	792.000	792.000	792.000	467.850	324.150	491.978	
	20	05				Bunuri de natura obiectelor de inventar		39.800	39.800	39.800	39.800	3.267	36.533		
	20	05	30			Alte obiecte de inventar		39.800	39.800	39.800	39.800	3.267	36.533		
	20	06				Deplasari, detasari, transferari		98.400	86.400	86.400	86.400	32.208	54.192	32.208	
	20	06	01			Deplasari interne, detasari, transferari		78.400	66.400	66.400	66.400	32.208	34.192	32.208	
	20	06	02			Deplasari in strainatate		20.000	20.000	20.000	20.000		20.000		
	20	11				Carti, publicatii si materiale documentare		5.000	4.000	4.000	4.000	1.573	2.427		
	20	13				Pregatire profesionala		20.000	15.000	15.000	15.000	800	14.200	800	
	20	14				Protectia muncii		2.500	2.000	2.000	2.000	960	1.040	960	
	20	30				Alte cheltuieli		1.380.000	1.314.000	1.314.000	1.314.000	1.023.819	290.181	903.231	
	20	30	04			Chirii		15.000	5.000	5.000	5.000		5.000		
	20	30	30			Alte cheltuieli cu bunuri si servicii		1.365.000	1.309.000	1.309.000	1.309.000	1.023.819	285.181	903.231	
	30					TITLUL III DOBANZI		814.000	624.000	624.000	624.000	620.831	3.169	620.831	
	30	01				Dobanzi aferente datoriei publice interne		814.000	624.000	624.000	624.000	620.831	3.169	620.831	
	30	01	01			Dobanzi aferente datoriei publice interne directe		814.000	624.000	624.000	624.000	620.831	3.169	620.831	
	55					TITLUL VII ALTE TRANSFERURI		11.840	11.840	11.840	11.840		11.840		



Capi- tol	Sub- capi- tol	Pa- ra- graf	Gr- pa / Titlu	Ar- ti- col	Ab- ne- at	Denumire indicator	Credite de angajament	Credite bugetare		Angajamente bugetare	Angajamente legale	Plati efectuate	Angajamente legale de platit	Cheltuieli efective
								anuale aprobrate la finele perioadei de raportare	trimestriale cumulate					
A						B	I	2	3	4	5	6	7=5-6	8
			10	03	06	Contributii pentru concedii si indemnizatii		9.000	7.000	7.000	7.000	4.697	2.303	8.065
			20			TITLUL II BUNURI SI SERVICII		2.060.000	1.940.000	1.940.000	1.940.000	1.352.942	587.058	1.223.582
			20	01		Bunuri si servicii		710.000	640.000	640.000	640.000	402.837	237.163	392.588
			20	01	01	Furnituri de birou		40.000	30.000	30.000	30.000	27.232	2.768	27.232
			20	01	02	Materiale pentru curatenie		20.000	15.000	15.000	15.000	4.705	10.295	5.774
			20	01	03	Incalzit, iluminat si forta motrica		90.000	80.000	80.000	80.000	68.605	11.395	58.431
			20	01	05	Carburanti si lubrifianti		80.000	70.000	70.000	70.000	41.422	28.578	39.178
			20	01	06	Piese de schimb		20.000	15.000	15.000	15.000	6.790	8.210	6.790
			20	01	08	Posta, telecomunicatii, radio, tv, internet		60.000	50.000	50.000	50.000	50.000		51.604
			20	01	30	Alte bunuri si servicii pentru intretinere si functionare		400.000	380.000	380.000	380.000	204.083	175.917	203.579
			20	02		Reparatii curente		100.000	90.000	90.000	90.000	19.583	70.417	20.640
			20	06		Deplasari, detasari, transferari		90.000	80.000	80.000	80.000	29.355	50.645	29.355
			20	06	01	Deplasari interne, detasari, transferari		70.000	60.000	60.000	60.000	29.355	30.645	29.355
			20	06	02	Deplasari in strainatate		20.000	20.000	20.000	20.000		20.000	
			20	30		Alte cheltuieli		1.160.000	1.130.000	1.130.000	1.130.000	901.167	228.833	780.999
			20	30	30	Alte cheltuieli cu bunuri si servicii		1.160.000	1.130.000	1.130.000	1.130.000	901.167	228.833	780.999
5402						ALTE SERVICII PUBLICE GENERALE		110.000	85.240	85.240	85.240	71.606	13.634	72.571
			01			CHELTUIELI CURENTE		110.000	85.240	85.240	85.240	71.606	13.634	72.571
			10			TITLUL I CHELTUIELI DE PERSONAL		79.000	59.240	59.240	59.240	57.351	1.889	58.316
			10	01		Cheltuieli salariale in bani		64.100	48.000	48.000	48.000	46.876	1.124	47.607
			10	01	01	Salarii de baza		64.100	48.000	48.000	48.000	46.876	1.124	47.607
			10	03		Contributii		14.900	11.240	11.240	11.240	10.475	765	10.709
			10	03	01	Contributii de asigurari sociale de								

Capi- tol	Sub- capi- tol	Pa- ra- graf	Gru- pa / Titlu	Ar- ti- col	Al- ne- at	Denumire indicator	Credite de angajament	Credite bugetare			Angajamente bugetare	Angajamente legale	Plati efectuate	Angajamente legale de platit	Cheltuieli efective
								anuale aprobrate la finele perioadei de raportare	trimestriale cumulate						
A						B	I	2	3	4	5	6	7=5-6	8	
5502			10	03	02	stat		10.200	7.700	7.700	7.700	7.403	297	7.519	
						Contributii de asigurari de somaj		350	270	270	270	234	36	238	
			10	03	03	Contributii de asigurari sociale de sanatate		3.400	2.550	2.550	2.550	2.437	113	2.475	
			10	03	04	Contributii de asigurari pentru accidente de munca si boli profesionale		150	120	120	120	72	48	73	
			10	03	06	Contributii pentru concedii si indemnizatii		800	600	600	600	329	271	404	
			20			TITLUL II BUNURI SI SERVICII		31.000	26.000	26.000	26.000	14.255	11.745	14.255	
			20	01		Bunuri si servicii		31.000	26.000	26.000	26.000	14.255	11.745	14.255	
			20	01	01	Furnituri de birou		3.000	3.000	3.000	3.000	54	2.946	54	
			20	01	08	Posta, telecomunicatii, radio, tv, internet		18.000	14.000	14.000	14.000	11.184	2.816	11.184	
			20	01	30	Alte bunuri si servicii pentru intretinere si functionare		10.000	9.000	9.000	9.000	3.017	5.983	3.017	
						TRANZACTII PRIVIND DATORIA PUBLICA SI IMPRUMUTURI		814.000	624.000	624.000	624.000	620.831	3.169	620.831	
			01			CHELTUIELI CURENTE		814.000	624.000	624.000	624.000	620.831	3.169	620.831	
			30			TITLUL III DOBANZI		814.000	624.000	624.000	624.000	620.831	3.169	620.831	
		30	01		Dobanzi aferente datoriei publice interne		814.000	624.000	624.000	624.000	620.831	3.169	620.831		
		30	01	01	Dobanzi aferente datoriei publice interne directe		814.000	624.000	624.000	624.000	620.831	3.169	620.831		
6000	02				Partea II-a APARARE, ORDINE PUBLICA SI SIGURANTA NATIONALA		20.000	20.000	20.000	20.000	6.522	13.478	6.522		
6102					ORDINE PUBLICA SI SIGURANTA NATIONALA		20.000	20.000	20.000	20.000	6.522	13.478	6.522		
			01		CHELTUIELI CURENTE		20.000	20.000	20.000	20.000	6.522	13.478	6.522		

Capi- tol	Sub- capi- tol	Pa- ra- graf	Titlu	Gru- pa / col	Ar- ti- col	Ali- ne- at	Denumire indicator	Credite de angajament	Credite bugetare			Angajamente bugetare	Angajamente legale	Plati efectuate	Angajamente legale de platit	Cheltuieli efective
									anuale aprobat la finele perioadei de raportare	trimestriale cumulate						
A								I	2	3	4	5	6	7=5-6	8	
B																
TITLUL II BUNURI SI SERVICII									20.000	20.000	20.000	20.000	20.000	6.522	13.478	6.522
Bunuri si servicii									20.000	20.000	20.000	20.000	20.000	6.522	13.478	6.522
Alte bunuri si servicii pentru intretinere si functionare									20.000	20.000	20.000	20.000	20.000	6.522	13.478	6.522
Partea III-a CHELTUIELI SOCIAL-CULTURALE									10.026.460	7.968.890	7.968.890	7.968.890	7.301.748	667.142	7.410.868	
INVATAMANT									8.015.460	6.358.460	6.358.460	6.358.460	5.989.650	368.810	6.058.452	
CHELTUIELI CURENTE									8.015.460	6.358.460	6.358.460	6.358.460	5.989.650	368.810	6.058.452	
TITLUL I CHELTUIELI DE PERSONAL									6.835.000	5.391.000	5.391.000	5.391.000	5.373.042	17.958	5.429.543	
Cheltuieli salariale in bani									5.585.610	4.419.290	4.419.290	4.419.290	4.407.534	11.756	4.452.968	
Salarii de baza									5.169.030	4.102.350	4.102.350	4.102.350	4.092.775	9.575	4.117.331	
Alte sporuri									54.800	43.560	43.560	43.560	42.769	791	44.413	
Fond aferent platit cu ora									361.780	273.380	273.380	273.380	271.990	1.390	291.224	
Contributii									1.249.390	971.710	971.710	971.710	965.508	6.202	976.575	
Contributii de asigurari sociale de stat									891.910	694.480	694.480	694.480	693.481	999	700.682	
Contributii de asigurari de somaj									29.030	21.760	21.760	21.760	21.608	152	21.824	
Contributii de asigurari sociale de sanatate									294.980	228.160	228.160	228.160	227.567	593	229.968	
Contributii de asigurari pentru accidente de munca si boli profesionale									10.290	7.200	7.200	7.200	6.977	223	7.050	
Contributii pentru concedii si indemnizatii									23.180	20.110	20.110	20.110	15.875	4.235	17.051	
TITLUL II BUNURI SI SERVICII									1.090.000	877.000	877.000	877.000	585.678	291.322	597.979	
Bunuri si servicii									850.300	672.800	672.800	672.800	509.160	163.640	516.657	
Furnituri de birou									35.200	27.700	27.700	27.700	22.183	5.517	19.331	
Materiale pentru curatenie									25.000	21.000	21.000	21.000	16.554	4.446	19.348	

Capi- tol	Sub- capi- tol	Pa- ra- graf	Gru- pa / Titlu	Ar- ti- col	Ali- ne- at	Denumire indicator	Credite de angajament	Credite bugetare			Angajamente bugetare	Angajamente legale	Plati efectuate	Angajamente legale de platit	Cheltuieli efective
								anuale aprobrate la finele perioadei de raportare	trimestriale cumulate						
A						B	J	2	3	4	5	6	7=5-6	8	
	20	01	03			Incalzit, iluminat si forta motrica		259.000	197.000	197.000	197.000	175.270	21.730	166.686	
	20	01	04			Apa, canal si salubritate		25.900	20.700	20.700	20.700	18.943	1.757	18.807	
	20	01	05			Carburanti si lubrifianti		113.600	95.600	95.600	95.600	53.892	41.708	56.978	
	20	01	06			Piese de schimb		20.000	18.000	18.000	18.000	11.000	7.000	11.002	
	20	01	07			Transport		114.000	104.300	104.300	104.300	67.439	36.861	67.439	
	20	01	08			Posta, telecomunicatii, radio, tv, internet		27.300	18.700	18.700	18.700	16.410	2.290	16.410	
	20	01	09			Materiala si prestari de servicii cu caracter functional		10.500	9.500	9.500	9.500	7.924	1.576	7.924	
	20	01	30			Alte bunuri si servicii pentru intretinere si functionare		219.800	160.300	160.300	160.300	119.545	40.755	132.732	
	20	02				Reparatii curente		131.000	116.000	116.000	116.000	64.246	51.754	72.317	
	20	05				Bunuri de natura obiectelor de inventar		19.800	19.800	19.800	19.800	3.267	16.533		
	20	05	30			Alte obiecte de inventar		19.800	19.800	19.800	19.800	3.267	16.533		
	20	06				Deplasari, detasari, transferari		8.400	6.400	6.400	6.400	2.853	3.547	2.853	
	20	06	01			Deplasari interne, detasari, transferari		8.400	6.400	6.400	6.400	2.853	3.547	2.853	
	20	13				Pregatire profesionala		20.000	15.000	15.000	15.000	800	14.200	800	
	20	14				Protectia muncii		2.500	2.000	2.000	2.000	960	1.040	960	
	20	30				Alte cheltuieli		58.000	45.000	45.000	45.000	4.392	40.608	4.392	
	20	30	04			Chirii		15.000	5.000	5.000	5.000	5.000	5.000		
	20	30	30			Alte cheltuieli cu bunuri si servicii		43.000	40.000	40.000	40.000	4.392	35.608	4.392	
	55					TITLUL VII ALTE TRANSFERURI		11.840	11.840	11.840	11.840	11.840	11.840		
	55	01				A. Transferuri interne		11.840	11.840	11.840	11.840	11.840	11.840		
	55	01	18			Alte transferuri curente interne		11.840	11.840	11.840	11.840	11.840	11.840		
	57					TITLUL VIII ASISTENTA SOCIALA		78.620	78.620	78.620	78.620	30.930	47.690	30.930	
	57	02				Ajutoare sociale		78.620	78.620	78.620	78.620	30.930	47.690	30.930	



Capi- tol	Sub- capi- tol	Pa- ra- graf	Tytu col	Ar- ti- col	Ali- ne- at	Denumire indicator	Credite de angajament	Credite bugetare		Angajamente bugetare	Angajamente legale	Plati efectuate	Angajamente legale de platit	Cheltuieli efective
								anuale aprobrate la finele perioadei de raportare	trimestriale cumulate					
A						B	I	2	3	4	5	6	7=5-6	8
	10	03				Contributii		18.100	14.210	14.210	14.210	12.918	1.292	13.139
	10	03	01			Contributii de asigurari sociale de stat		12.300	9.400	9.400	9.400	9.101	299	9.222
	10	03	02			Contributii de asigurari de somaj		550	420	420	420	291	129	295
	10	03	03			Contributii de asigurari sociale de sanatate		4.300	3.600	3.600	3.600	3.061	599	3.041
	10	03	04			Contributii de asigurari pentru accidente de munca si boli profesionale		200	190	190	190	89	101	90
	10	03	06			Contributii pentru concedii si indemnizatii		750	600	600	600	436	164	491
	20					TITLUL II BUNURI SI SERVICII		288.000	251.500	251.500	251.500	172.221	79.279	204.035
	20	01				Bunuri si servicii		248.000	214.500	214.500	214.500	167.400	47.100	200.787
	20	01	03			Incalzit, iluminat si forta motrica		40.000	30.000	30.000	30.000	16.215	13.785	14.262
	20	01	08			Posta, telecomunicatii, radio, tv, internet		2.000	1.500	1.500	1.500	861	639	861
	20	01	30			Alte bunuri si servicii pentru intretinere si functionare		206.000	183.000	183.000	183.000	150.324	32.676	185.664
	20	02				Reparatii curente		15.000	13.000	13.000	13.000	3.248	9.752	3.248
	20	05				Bunuri de natura obiectelor de inventar		20.000	20.000	20.000	20.000	20.000	20.000	20.000
	20	05	30			Alte obiecte de inventar		20.000	20.000	20.000	20.000	20.000	20.000	20.000
	20	11				Carti, publicatii si materiale documentare		5.000	4.000	4.000	4.000	1.573	2.427	115.880
	59					TITLUL XI ALTE CHELTUIELI		176.000	176.000	176.000	176.000	115.880	60.120	63.880
	59	11				Asociatii si fundatii		114.000	114.000	114.000	114.000	63.880	50.120	52.000
	59	12				Sustinerea cultelor		62.000	62.000	62.000	62.000	52.000	10.000	864.929
						ASIGURARI SI ASISTENTA SOCIALA		1.323.000	1.012.600	1.012.600	1.012.600	858.064	154.536	



Capi- tol	Sub- capi- tol	Pa- ra- tol graf	Gru- pa / Titlu	Ar- ti- col	Ali- ne- at	Denumire indicator	Credite de angajament	Credite bugetare			Angajamente bugetare	Angajamente legale	Plati efectuate	Angajamente legale de platit	Cheltuieli efective
								anuale aprobate la finele perioadei de raportare	2	3					
A						B	1	2	3	4	5	6	7=5-6	8	
7000	02		01	10	01	CHELTUIELI CURENTE		1.323.000	1.012.600	1.012.600	1.012.600	858.064	154.536	864.929	
						TITLUL I CHELTUIELI DE PERSONAL		326.000	246.600	246.600	246.600	216.967	29.633	215.526	
						Cheltuieli salariale in bani		265.700	201.000	201.000	201.000	177.255	23.745	175.942	
						Salarii de baza		265.700	201.000	201.000	201.000	177.255	23.745	175.942	
						Contributii		60.300	45.600	45.600	45.600	39.712	5.888	39.584	
						Contributii de asigurari sociale de stat		42.000	31.800	31.800	31.800	28.008	3.792	27.800	
						Contributii de asigurari de somaj		1.600	1.200	1.200	1.200	882	318	876	
						Contributii de asigurari sociale de sanatate		13.900	10.500	10.500	10.500	9.216	1.284	9.148	
						Contributii de asigurari pentru accidente de munca si boli profesionale		400	300	300	300	270	30	268	
						Contributii pentru concedii si indemnizatii		2.400	1.800	1.800	1.800	1.336	464	1.492	
						TITLUL II BUNURI SI SERVICII		90.000	85.000	85.000	85.000	64.260	20.740	63.840	
						Alte cheltuieli		90.000	85.000	85.000	85.000	64.260	20.740	63.840	
						Alte cheltuieli cu bunuri si servicii		90.000	85.000	85.000	85.000	64.260	20.740	63.840	
						TITLUL VIII ASISTENTA SOCIALA		883.000	663.000	663.000	663.000	558.837	104.163	567.563	
						Ajutoare sociale		883.000	663.000	663.000	663.000	558.837	104.163	567.563	
Ajutoare sociale in numerar		883.000	663.000	663.000	663.000	558.837	104.163	567.563							
7002			01	57	02	TITLUL XI ALTE CHELTUIELI		24.000	18.000	18.000	18.000	18.000	18.000	18.000	
						Asociatii si fundatii		24.000	18.000	18.000	18.000	18.000	18.000	18.000	
						Partea IV-a SERVICII SI DEZVOLTARE									
						PUBLICA, LOCUINTE, MEDIU SI APE		987.000	812.000	812.000	812.000	565.061	246.939	566.857	
						LOCUINTE, SERVICII SI DEZVOLTARE PUBLICA		917.000	752.000	752.000	752.000	516.239	235.761	501.611	
7002						CHELTUIELI CURENTE		917.000	752.000	752.000	752.000	516.239	235.761	501.611	



Capi- tol	Sub- capi- tol	Pa- ra- graf	Gru- pa / Titlu	Ar- ti- col	Ali- ne- at	Denumire indicator	Credite de angajament	Credite bugetare		Angajamente bugetare	Angajamente legale	Plati efectuate	Angajamente legale de platit	Cheltuieli efective
								anuale aprobrate la finele perioadei de raportare	trimestriale cumulate					
A						B	I	2	3	4	5	6	7=5-6	8
8702	10	03	06			accidente de munca si boli profesionale		100	80	80	80	36	44	36
						Contributii pentru concedii si indemnizatii		400	300	300	300	199	101	224
	20					TITLUL II BUNURI SI SERVICII		501.000	471.000	471.000	471.000	353.074	117.926	368.074
	20	01				Bunuri si servicii		60.000	40.000	40.000	40.000	39.468	532	39.468
	20	01	30			Alte bunuri si servicii pentru intretinere si functionare		60.000	40.000	40.000	40.000	39.468	532	39.468
	20	02				Reparatii curente		441.000	431.000	431.000	431.000	313.606	117.394	328.606
						ALTE ACTIUNI ECONOMICE		75.000	60.000	60.000	60.000	20.000	40.000	20.000
	01					CHELTUIELI CURENTE		75.000	60.000	60.000	60.000	20.000	40.000	20.000
	20					TITLUL II BUNURI SI SERVICII		75.000	60.000	60.000	60.000	20.000	40.000	20.000
	20	01				Bunuri si servicii		75.000	60.000	60.000	60.000	20.000	40.000	20.000
	20	01	03			Incalzit, iluminat si forta motrica		20.000	15.000	15.000	15.000		15.000	
	20	01	30			Alte bunuri si servicii pentru intretinere si functionare		55.000	45.000	45.000	45.000	20.000	25.000	20.000
	9902	96				excedent/deficit sect funct		-218.000	-218.000			1.940.953		

Conducatorul institutiei,

Conducatorul compartimentului  
financiar-contabil

Capi- tol	Sub- capi- tol	Pa- ra- gra- ful	Ar- ti- fi- ciul	Al- ne- at	Denumire indicator	Prevederi	Prevederi	Drepturi constatate			Incasari realizate	Stingeri pe alte cai decat incasari	Drepturi constatate de incasat
						bugetare anuale aprobrate la finele perioadei de raportare	Prevederi bugetare trimestriale cumulate	Total, din care:	din anii precedenti	din anul curent			
A					B	I	2	3=4+5	4	5	6	7	8=3-6-7
0001	10	TOTAL VENITURI-VENTURI PROPRII SUBVENTII											
0002		I. VENITURI CURENTE					649.000	570.910	645.588	80.842	564.746	580.142	65.446
2900		C. VENITURI NEFISCALE					649.000	570.910	559.582	80.842	478.740	494.136	65.446
3300		C2. VANZARI DE BUNURI SI SERVICII					649.000	570.910	559.582	80.842	478.740	494.136	65.446
3310		VENITURI DIN PRESTARI DE SERVICII SI ALTE ACTIVITATI					649.000	570.910	559.582	80.842	478.740	494.136	65.446
05		Taxe si alte venituri in invatamant					48.300	46.210	51.670	11.894	39.776	39.525	12.145
08		Venituri din prestari de servicii					500.000	430.600	402.789	58.868	343.921	360.128	42.661
14		Contributia elevilor si studentilor											
		pentru internate, cantine si cantine											
50		Alte venituri din prestari de servicii si alte activitati					76.700	76.700	66.045	10.080	55.965	55.405	10.640
4010		INCASARI DIN RAMBURSAREA IMPRUMUTURILOR ACORDATE											
15		Sume utilizate din excedentul anului precedent pentru efectuarea de cheltuieli					24.000	18.000	39.078		39.078	39.078	
		Sume utilizate de administratiile locale din excedentul anului precedent pentru sectiunea de functionare							86.006		86.006	86.006	
									86.006		86.006	86.006	
									86.006		86.006	86.006	

**DETALIEREA CHELTUIELILOR**  
**INSTITUTII PUBLICE FINANTATE DIN VENITURI PROPRII**  
**SI SUBVENTII DIN BUGETUL LOCAL**  
**SECTIUNEA DE FUNCTIONARE**  
**30.09.2016**

Pag. 1 - lei-


Capi- tol	Sub- capi- tol	Pa- ra- graf	Gru- pa / Titlu	Ar- ti- col	Ali- ne- at	Denumire indicator	Credite de angajament	Credite bugetare			Angajamente bugetare	Angajamente legale	Plati efectuate	Angajamente legale de platit	Cheltuieli efective
								anuale aprobrate la finele perioadei de raportare	trimestriale cumulate						
A						B	1	2	3	4	5	6	7=5-6	8	
5010						TOTAL CHELTUIELI DIN VENITURI PROPRII SI SUBVENTII		743.100	665.010	665.010	665.010	476.634	188.376	436.159	
	01					CHELTUIELI CURENTE		743.100	665.010	665.010	665.010	476.634	188.376	436.159	
	10					TITLUL I CHELTUIELI DE PERSONAL		160.000	120.000	120.000	120.000	113.936	6.064	111.989	
	10	01				Cheltuieli salariale in bani		129.600	97.200	97.200	97.200	93.085	4.115	91.420	
	10	01	01			Salarii de baza		129.600	97.200	97.200	97.200	93.085	4.115	91.420	
	10	03				Contributii		30.400	22.800	22.800	22.800	20.851	1.949	20.569	
	10	03	01			Contributii de asigurari sociale de stat		21.000	15.750	15.750	15.750	14.706	1.044	14.443	
	10	03	02			Contributii de asigurari de somaj		1.000	750	750	750	465	285	457	
	10	03	03			Contributii de asigurari sociale de sanatate		7.000	5.250	5.250	5.250	4.840	410	4.753	
	10	03	04			Contributii de asigurari pentru accidente de munca si boli profesionale		200	150	150	150	139	11	137	
	10	03	06			Contributii pentru concedii si indemnizatii		1.200	900	900	900	701	199	779	
	20					TITLUL II BUNURI SI SERVICII		583.100	545.010	545.010	545.010	362.698	182.312	324.170	
	20	01				Bunuri si servicii		444.530	416.440	416.440	416.440	298.616	117.824	259.089	
	20	01	03			Incalzit, iluminat si forta motrica		174.320	174.320	174.320	174.320	157.893	16.427	137.035	
	20	01	04			Apa, canal si salubritate		30.000	30.000	30.000	30.000	21.693	8.307	21.693	
	20	01	30			Alte bunuri si servicii pentru intretinere si functionare		240.210	212.120	212.120	212.120	119.030	93.090	100.361	
	20	02				Reparatii curente		60.000	50.000	50.000	50.000	7.533	42.467	7.595	
	20	03				Hrana		77.770	77.770	77.770	77.770	55.749	22.021	56.686	
	20	03	01			Hrana pentru oameni		77.770	77.770	77.770	77.770	55.749	22.021	56.686	
	20	06				Deplasari, detasari, transferari		800	800	800	800	800		800	



Capi- tol	Sub- capi- tol	Pa- ra- graf	Gru- pa / Titlu	Ar- ti- col	Ali- ne- at	Denumire indicator	Credite de angajament	Credite bugetare			Angajamente bugetare	Angajamente legale	Plati efectuate	Angajamente legale de platit	Cheltuieli efective
								anuale aprobrate la finele perioadei de raportare	2	3					
A						B	1	2	3	4	5	6	7=5-6	8	
8710			20	01	03	indemnizati		1.200	900	900	900	701	199	779	
						TITLUL II BUNURI SI SERVICII		394.320	364.320	364.320	364.320	275.275	89.045	239.203	
						Bunuri si servicii		344.320	324.320	324.320	324.320	267.742	56.578	231.608	
						Incalzit, iluminat si forta motrica		154.320	154.320	154.320	154.320	154.320		133.462	
						Apa, canal si salubritate		30.000	30.000	30.000	30.000	21.693	8.307	21.693	
						Alte bunuri si servicii pentru intretinere si functionare		160.000	140.000	140.000	140.000	91.729	48.271	76.453	
						Reparatii curente		50.000	40.000	40.000	40.000	7.533	32.467	7.595	
						ALTE ACTIUNI ECONOMICE		34.000	28.000	28.000	28.000	8.565	19.435	8.564	
						CHELTUIELI CURENTE		34.000	28.000	28.000	28.000	8.565	19.435	8.564	
						TITLUL II BUNURI SI SERVICII		34.000	28.000	28.000	28.000	8.565	19.435	8.564	
9910	96		20	01	30	Bunuri si servicii		24.000	18.000	18.000	18.000	8.565	9.435	8.564	
						Alte bunuri si servicii pentru intretinere si functionare		24.000	18.000	18.000	18.000	8.565	9.435	8.564	
						Reparatii curente		10.000	10.000	10.000	10.000				
						excedent/deficit sect funct		-94.100	-94.100			103.508			

Conducatorul institutiei,

Conducatorul compartimentului  
financiar-contabil

  
 DRAG  
 SACULEN  
 15 sept  
 2011

**CONTUL DE EXECUTIE AL BUGETULUI LOCAL - VENITURI**  
**SECTIUNEA DE DEZVOLTARE**  
**30.09.2016**

Pag. 1 -lei-

Capi- tol	Sub- capitol	Pa- ra- graf	Ar- ti- col	Al- ne- af	Denumire indicator	Prevederi bugetare anuale aprobrate la finele perioadei de raportare	Prevederi bugetare trimestriale cumulate	Drepturi constatate			Incasari realizate	Stingeri pe alte cai decat incasari	Drepturi constatate de incasat
								Total, din care:	din anii precedenti	din anul curent			
A						1	2	3=4+5	4	5	6	7	8=3-6-7
0001	02				TOTAL VENITURI-BUGET LOCAL	18.952.400	16.415.400	8.366.030		8.366.030	8.366.030		
0002					I. VENITURI CURENTE	8.678.300	6.141.300	1.197.047		1.197.047	1.197.047		
2900					C. VENITURI NEFISCALE	8.678.300	6.141.300	1.197.047		1.197.047	1.197.047		
3300					C2. VANZARI DE BUNURI SI SERVICII	8.678.300	6.141.300	1.197.047		1.197.047	1.197.047		
3602					DIVERSE VENITURI			97.047		97.047	97.047		
32					Sume provenite din finantarea bugetara								
					a anilor precedenti			97.047		97.047	97.047		
				02	Sume provenite din finantarea bugetara								
					a anilor precedenti, aferente sectiunii								
					de dezvoltare			97.047		97.047	97.047		
3702					TRANSFERURI VOLUNTARE, ALTELE DECAT								
					SUBVENTIILE	8.678.300	6.141.300	1.100.000		1.100.000	1.100.000		
04					Varsaminte din sectiunea de functionare	8.678.300	6.141.300	1.100.000		1.100.000	1.100.000		
3900	02				II. VENITURI DIN CAPITAL	8.100	8.100	8.100		8.100	8.100		
3902					VENITURI DIN VALORIFICAREA UNOR BUNURI	8.100	8.100	8.100		8.100	8.100		
01					Venituri din valorificarea unor bunuri								
					ale institutiilor publice	8.100	8.100	8.100		8.100	8.100		
4000	02				III. OPERATIUNI FINANCIARE								
4002					INCASARI DIN RAMBURSAREA			736.000		736.000	736.000		
					IMPRUMUTURILOR ACORDATE								
14					Sume din excedentul bugetului local								
					utilizate pentru finantarea cheltuielilor								
					sectiunii de dezvoltare								
4100	02				IV. SUBVENTII	4.793.040	4.793.040	951.925		951.925	951.925		
4200					SUBVENTII DE LA ALTE NIVELE ALE								
					ADMINISTRATIEI PUBLICE	4.793.040	4.793.040	951.925		951.925	951.925		



Capi- tol	Sub- capi- tol	Pa- ra- graf	Sub- gru- pa / Titlu	Ali- ne- at	Denumire indicator	Prevederi	Prevederi	Drepturi constatate			Incasari realizate	Stingeri pe alte cai decat incasari	Drepturi constatate de incasat	
						anuale aprobrate la finele perioadei de raportare	bugetare trimestriale cumulate	Total, din care:	din anii precedenti	din anul curent				
A						B	1	2	3=4+5	4	5	6	7	8=3-6-7
4202	20				SUBVENTII DE LA BUGETUL DE STAT	4.793.040	4.793.040		951.925		951.925	951.925		
					Subventii de la bugetul de stat catre bugetele locale necesare sustinerii derularii proiectelor finantate din fonduri externe nerambursabile(FEN)									
					postaderare	837.040	837.040		837.040		837.040	837.040		
					Finantarea Programului National de Dezvoltare Locala	3.956.000	3.956.000		114.885		114.885	114.885		
4502					SUME PRIMITE DE LA UE/ALTI DONATORI IN CONTUL PLATILOR EFECTUATE SI PREFINANTARI									
					Fondul european de Dezvoltare Regionala	5.472.960	5.472.960		5.472.958		5.472.958	5.472.958		
					Sume primite in contul platilor efectuate in anii anteriori	5.472.960	5.472.960		5.472.958		5.472.958	5.472.958		
				02										

  
 17.04.2018  
 OFICIUL  
 SAGHIENI  
 17.04.2018

**CONTUL DE EXECUTIE AL BUGETULUI LOCAL - CHELTUIELI**  
**SECTIUNEA DE DEZVOLTARE**  
**30.09.2016**

Pag. 1 - lei-

Capi- tol	Sub- capi- tol	Pa- ra- graf	Titlu	Gru- pa / colo- nat	Ar- ti- col	Ali- ne- at	Denumire indicator	Credite de angajament	Credite bugetare		Angajamente bugetare	Angajamente legale	Plati efectuate	Angajamente legale de platit	Cheltuieli efective
									anuale aprobrate la finele perioadei de raportare	trimestriale cumulate					
A							B	1	2	3	4	5	6	7=5-6	8
5002				70			TOTAL CHELTUIELI		19.688.400	17.151.400	17.151.400	17.151.400	4.297.072	12.854.328	1.550.326
				71			CHELTUIELI DE CAPITAL		13.512.900	11.831.900	11.831.900	11.831.900	2.089.172	9.742.728	1.550.326
				71	01		TITLUL XIII ACTIVE NEFINANCIARE		13.512.900	11.831.900	11.831.900	11.831.900	2.089.172	9.742.728	1.550.326
				71	01		Active fixe		13.512.900	11.831.900	11.831.900	11.831.900	2.089.172	9.742.728	1.550.326
				71	01	01	Constructii		13.006.900	11.325.900	11.325.900	11.325.900	1.926.848	9.399.052	1.335.792
				71	01	02	Masini, echipamente si mijloace de transport								204.463
				71	01	03	Mobilier, aparatura birotica si alte active corporale								10.071
				71	01	30	Alte active fixe (inclusiv reparatii capitale)		506.000	506.000	506.000	506.000	162.324	343.676	
				79			OPERATIUNI FINANCIARE		6.175.500	5.319.500	5.319.500	5.319.500	2.207.900	3.111.600	
				81			TITLUL XVII RAMBURSARI DE CREDITE		6.175.500	5.319.500	5.319.500	5.319.500	2.207.900	3.111.600	
				81	04		Rambursarea imprumuturilor contractate pentru finantarea proiectelor cu finantare UE		6.175.500	5.319.500	5.319.500	5.319.500	2.207.900	3.111.600	
5100 02							Partea I-a SERVICII PUBLICE GENERALE		17.500	17.500	17.500	17.500	17.000	500	228.012
5102							AUTORITATI PUBLICE SI ACTIUNI EXTERNE		17.500	17.500	17.500	17.500	17.000	500	228.012
				70			CHELTUIELI DE CAPITAL		17.500	17.500	17.500	17.500	17.000	500	228.012
				71			TITLUL XIII ACTIVE NEFINANCIARE		17.500	17.500	17.500	17.500	17.000	500	228.012
				71	01		Active fixe		17.500	17.500	17.500	17.500	17.000	500	228.012
				71	01	01	Constructii								23.182
				71	01	02	Masini, echipamente si mijloace de transport								204.463
				71	01	03	Mobilier, aparatura birotica si alte active corporale								367



Capi- tol	Sub- capi- tol	Pa- ra- graf	Tithu col	Ar- ti- col	Ali- ne- at	Denumire indicator	Credite de angajament	Credite bugetare		Angajamente bugetare	Angajamente legale	Plati efectuate	Angajamente legale de platit	Cheltuieli efective
								anuale aprobat la finele perioadei de raportare	trimestriale cumulate					
A						B	1	2	3	4	5	6	7=5-6	8
7000	02			71	01	Constructii								1.265.957
						Partea IV-a SERVICII SI DEZVOLTARE								
						PUBLICA, LOCUINTE, MEDIU SI APE								
						LOCUINTE, SERVICII SI DEZVOLTARE PUBLICA								
						CHELTUIELI DE CAPITAL								
7002				70			8.482.000	6.806.000	6.806.000	6.806.000	1.163.618	5.642.382		
				71			8.482.000	6.806.000	6.806.000	6.806.000	1.163.618	5.642.382		
				71	01	Active fixe	8.482.000	6.806.000	6.806.000	6.806.000	1.163.618	5.642.382		
				71	01	Constructii	8.482.000	6.806.000	6.806.000	6.806.000	1.163.618	5.642.382		
8000	02			71	01	Partea V-a ACTIUNI ECONOMICE	3.916.000	3.911.000	3.911.000	3.911.000	644.045	3.266.955		
						TRANSPORTURI	3.816.000	3.811.000	3.811.000	3.811.000	644.045	3.166.955		
						CHELTUIELI DE CAPITAL	3.816.000	3.811.000	3.811.000	3.811.000	644.045	3.166.955		
						TITLUL XIII ACTIVE NEFINANCIARE	3.816.000	3.811.000	3.811.000	3.811.000	644.045	3.166.955		
						Active fixe	3.816.000	3.811.000	3.811.000	3.811.000	644.045	3.166.955		
				71	01	Constructii	3.496.000	3.491.000	3.491.000	3.491.000	538.721	2.952.279		
				71	01	Alte active fixe								
						(inclusiv reparatii capitale)	320.000	320.000	320.000	320.000	214.676			
8702				70		ALTE ACTIUNI ECONOMICE	100.000	100.000	100.000	100.000	100.000	100.000		
						CHELTUIELI DE CAPITAL	100.000	100.000	100.000	100.000	100.000	100.000		
						TITLUL XIII ACTIVE NEFINANCIARE	100.000	100.000	100.000	100.000	100.000	100.000		
						Active fixe	100.000	100.000	100.000	100.000	100.000	100.000		
						Constructii	100.000	100.000	100.000	100.000	100.000	100.000		
9902	97					excedent/deficit sect dezv	-736.000	-736.000			4.068.958			

Conducatorul compartimentului  
financiar-contabil

Conducatorul institutiei

ORAS  
SACUJENI

**CONTUL DE EXECUTIE AL IMPRUMUTURILOR INTERNE**  
**SECTIUNEA DE DEZVOLTARE**  
**30.09.2016**

Pag. 1 - lei-

Capi- tol	Sub- capi- tol	Pa- ra- graf	Gru- pa / Titlu	Ar- ti- col	Ali- ne- at	Denumire indicator	Credite de angajament	Credite bugetare			Angajamente bugetare	Angajamente legale	Plati efectuate	Angajamente legale de platit	Cheltuieli efective
								anuale aprobate la finele perioadei de raportare	trimestriale cumulate						
A						B	1	2	3	4	5	6	7=5-6	8	
5007			01			CREDITE INTERNE		6.720.000	6.720.000	6.720.000	6.720.000	4.103.087	2.616.913	20.936	
			56			CHELTUIELI CURENTE		6.720.000	6.720.000	6.720.000	6.720.000	4.103.087	2.616.913	20.936	
						TITLUL VIII PROIECTE CU FINANTARE DIN FONDURI EXTERNE NERAMBURSABILE (FEN)		6.720.000	6.720.000	6.720.000	6.720.000	4.103.087	2.616.913	20.936	
			56	01		Programe din Fondul European de Dezvoltare Regionala (FEDR)		6.720.000	6.720.000	6.720.000	6.720.000	4.103.087	2.616.913	20.936	
6507			56	01	03	Cheltuieli neeligibile		6.720.000	6.720.000	6.720.000	6.720.000	4.103.087	2.616.913	20.936	
						INVATAMANT		6.720.000	6.720.000	6.720.000	6.720.000	4.103.087	2.616.913	20.936	
			01			CHELTUIELI CURENTE									
			56			TITLUL VIII PROIECTE CU FINANTARE DIN FONDURI EXTERNE NERAMBURSABILE (FEN)		6.720.000	6.720.000	6.720.000	6.720.000	4.103.087	2.616.913	20.936	
			56	01		Programe din Fondul European de Dezvoltare Regionala (FEDR)		6.720.000	6.720.000	6.720.000	6.720.000	4.103.087	2.616.913	20.936	
			56	01	03	Cheltuieli neeligibile		6.720.000	6.720.000	6.720.000	6.720.000	4.103.087	2.616.913	20.936	

Conducatorul institutiei.

Conducatorul compartimentului  
financiar-contabil

30.09.2016  
 BIHOR  
 JUDETUL BIHOR  
 PRIMĂRIA JUDETULUI BIHOR  
 DEZVOLTARE

**BALANTA DE VERIFICARE SINTETICA**  
**pe luna 9, anul 2016**

Pagina 1

LICEUL TEHNOLOGIC NR.1 CADEA,LICEUL TEORETIC PETOFI SANDOR SACUENI,ORAS SACUENI,SCOALA GIMNAZIONALA TOLDY  
SANICOLAU DE MUNTE

Cont	Denumire	Sold la început de an		Rulaj luna curenta		Total rulaje		Total sume		Sold final	
		Debit	Credit	Debit	Credit	Debit	Credit	Debit	Credit	Debit	Credit
CLASA 1		8.034.382,27	122.076.641,29	4.185.440,38	4.655.555,93	45.565.421,70	53.182.092,37	53.599.803,97	175.256.733,66	0,00	121.658.929,69
103.00.00	Fondul bunurilor care alcatuiesc domeniul public al unitatilor administrative- teritoriale	0,00	36.641.188,47	0,00	0,00	0,00	1.527.957,13	0,00	38.169.145,60	0,00	38.169.145,60
104.00.00	Fondul bunurilor care alcatuiesc domeniul privat al unitatilor administrative- teritoriale	0,00	7.331.281,85	0,00	0,00	0,00	0,00	0,00	7.331.281,85	0,00	7.331.281,85
105.02.00	Rezerve din reevaluarea construcțiilor	0,00	118.573,60	0,00	0,00	0,00	0,00	0,00	118.573,60	0,00	118.573,60
105.03.00	Rezerve din reevaluarea instalatiilor tehnice, mijloacelor de transport, animalelor si plantatiilor	0,00	13.135,82	0,00	0,00	0,00	0,00	0,00	13.135,82	0,00	13.135,82
105.04.00	Rezerve din reevaluarea mobilierului, aparaturii birotice, echipamentelor de protectie a valorilor umane si materiale si a altor active fixe corporate	0,00	1.966,78	0,00	0,00	0,00	0,00	0,00	1.966,78	0,00	1.966,78
117.00.00	Rezultatul reportat	0,00	43.544.580,40	14.138,78	4.911,00	15.997.844,72	21.823.149,71	15.997.844,72	65.367.730,11	0,00	49.369.885,39
121.00.00	Rezultatul patrimonial	0,00	5.834.532,77	4.171.301,60	4.650.644,93	27.359.676,89	29.830.985,53	27.359.676,89	35.665.518,30	0,00	8.305.841,41
151.01.01	Provizioane pentru litigii, amenzi, penalitati, despagubiri, daune si alte datorii incerte sub 1 an	0,00	488.714,00	0,00	0,00	0,00	0,00	0,00	488.714,00	0,00	488.714,00
151.02.03	Provizioane pentru litigii din drepturi salariale castigate in instanta peste 1an	0,00	96.952,00	0,00	0,00	0,00	0,00	0,00	96.952,00	0,00	96.952,00
162.02.00	Imprumuturi interne si externe contractate de autoritatile administratiei publice locale cu termen de rambursare in exercitiile viitoare	0,00	19.971.333,33	0,00	0,00	2.207.900,09	0,00	2.207.900,09	19.971.333,33	0,00	17.763.433,24
CLASA 2		103.401.759,93	2.359.153,10	1.501.032,86	29.396,44	8.455.060,34	1.550.326,39	111.856.820,27	3.909.479,49	110.590.863,14	2.643.522,36
208.01.00	Programe informatice	298.309,50	0,00	0,00	0,00	13.500,00	0,00	311.809,50	0,00	311.809,50	0,00
208.02.00	Alte active fixe necorporale	652.851,76	0,00	149.527,20	0,00	250.325,20	0,00	903.176,96	0,00	903.176,96	0,00
211.01.00	Terenuri	873.652,08	0,00	0,00	0,00	0,00	0,00	873.652,08	0,00	873.652,08	0,00

**BALANTA DE VERIFICARE SINTETICA**  
**pe luna 9, anul 2016**

Pagina 2

LICEUL TEHNOLOGIC NR.1 CADEA, LICEUL TEORETIC PETOFI SANDOR SACUENI, ORAS SACUENI, SCOALA GIMNAZIONALA TOLDY SANICOLAU DE MUNTE

Cont	Denumire	Sold la început de an		Rulaj luna curenta		Total rulaje		Total sume		Sold final	
		Debit	Credit	Debit	Credit	Debit	Credit	Debit	Credit	Debit	Credit
211.02.00	Amenajări la terenuri	99.162,32	0,00	0,00	0,00	0,00	0,00	99.162,32	0,00	99.162,32	0,00
212.00.00	Construcții	44.271.969,73	0,00	40.002,00	0,00	1.587.949,13	0,00	45.859.918,86	0,00	45.859.918,86	0,00
213.01.00	Echipamente tehnologice (mașini, utilaje și instalații de lucru)	585.230,80	0,00	0,00	0,00	0,00	0,00	585.230,80	0,00	585.230,80	0,00
213.02.00	Aparate și instalații de măsurare, control și reglare	235.218,60	0,00	0,00	0,00	0,00	0,00	235.218,60	0,00	235.218,60	0,00
213.03.00	Mijloace de transport	1.414.290,15	0,00	0,00	0,00	3.500,00	0,00	1.417.790,15	0,00	1.417.790,15	0,00
213.04.00	Animale și plantații	8.385,09	0,00	0,00	0,00	0,00	0,00	8.385,09	0,00	8.385,09	0,00
214.00.00	Mobilier, aparatură birotică, echipamente de protecție a valorilor umane și materiale și alte active fixe corporale	78.862,28	0,00	0,00	0,00	0,00	0,00	78.862,28	0,00	78.862,28	0,00
231.00.00	Active fixe corporale în curs de execuție	54.852.027,62	0,00	1.301.513,66	0,00	6.599.786,01	1.265.957,13	61.451.813,63	1.265.957,13	60.185.856,50	0,00
260.02.00	Titluri de participare necontate	31.800,00	0,00	0,00	0,00	0,00	0,00	31.800,00	0,00	31.800,00	0,00
280.08.00	Amortizarea altor active fixe necorporale	0,00	262.667,68	0,00	622,30	0,00	5.600,70	268.268,38	0,00	268.268,38	0,00
281.02.00	Amortizarea construcțiilor	0,00	374.114,68	0,00	3.091,22	0,00	27.820,98	401.935,66	0,00	401.935,66	0,00
281.03.00	Amortizarea instalațiilor tehnice, mijloacelor de transport, animalelor și plantațiilor	0,00	1.581.576,52	0,00	26.517,78	0,00	238.741,84	1.820.318,36	0,00	1.820.318,36	0,00
281.04.00	Amortizarea mobilierului, aparaturii birotice, echipamentelor de protecție a valorilor umane și materiale și altor active corporale	0,00	140.794,22	0,00	- 834,86	0,00	12.205,74	152.999,96	0,00	152.999,96	0,00
CLASA 3		1.931.976,86	0,00	118.565,82	98.012,76	710.070,62	695.792,30	2.842.047,48	695.792,30	1.946.255,18	0,00
302.02.00	Combustibili	70.285,03	0,00	24.168,37	24.224,35	255.944,65	232.877,48	326.229,68	232.877,48	93.352,20	0,00
302.04.00	Piese de schimb	6.426,50	0,00	15.531,80	15.531,80	68.516,73	68.518,73	74.943,23	68.518,73	6.424,50	0,00
302.07.00	Hrană	1.015,33	0,00	7.107,90	6.660,09	56.151,34	56.680,20	57.166,67	56.680,20	486,47	0,00
302.08.00	Alte materiale consumabile	82.215,20	0,00	65.337,51	48.732,52	313.027,06	334.851,89	395.242,26	334.851,89	60.390,37	0,00
303.01.00	Materiale de natura obiectelor de inventar în magazie	576.488,10	0,00	3.576,24	2.864,00	8.191,24	2.864,00	584.679,34	2.864,00	581.815,34	0,00

**BALANTA DE VERIFICARE SINTETICA**  
**pe luna 9, anul 2016**

Pagina 3

LICEUL TEHNOLOGIC NR.1 CADEA, LICEUL TEORETIC PETOFI SANDOR SACUENI, ORAS SACUENI, SCOALA GIMNAZIONALA TOLDY SANICOLAU DE MUNTE

Cont	Denumire	Sold la început de an		Rulaj luna curenta		Total rulaje		Total sume		Sold final	
		Debit	Credit	Debit	Credit	Debit	Credit	Debit	Credit	Debit	Credit
303.02.00	Materiale de natura obiectelor de inventar in folosinta	1.195.546,70	0,00	2.864,00	0,00	8.239,60	0,00	1.203.786,30	0,00	1.203.786,30	0,00
CLASA 4		13.602.733,60	10.928.953,12	3.591.936,33	3.367.225,32	37.850.634,76	37.085.526,52	51.453.368,36	48.014.479,64	7.207.021,45	3.768.132,73
401.01.00	Furnizori sub 1 an	0,00	551.081,41	399.503,03	452.310,70	3.485.991,32	3.440.391,82	3.485.991,32	3.991.473,23	0,00	505.481,91
404.01.00	Furnizori de active fixe sub 1 an	0,00	1.537.568,24	1.931.218,73	1.501.032,86	6.183.031,94	6.927.103,21	6.183.031,94	8.464.671,45	0,00	2.281.639,51
411.01.01	Clienti cu termen sub 1 an	665.276,25	0,00	56.079,65	64.122,26	611.852,39	621.337,43	1.277.128,64	621.337,43	655.791,21	0,00
421.00.00	Personal - salarii datorate	0,00	441.294,00	638.705,00	683.086,00	5.796.601,00	5.835.669,00	5.796.601,00	6.276.963,00	0,00	480.362,00
423.00.00	Personal - ajutoare si indemnizatii datorate	0,00	1.810,00	882,00	774,00	5.733,00	4.697,00	5.733,00	6.507,00	0,00	774,00
427.01.00	Retineri din salarii datorate terților	0,00	13.609,00	14.678,00	13.631,00	118.491,00	118.513,00	118.491,00	132.122,00	0,00	13.631,00
428.01.01	Alte datorii in legatura cu personalul sub 1 an	0,00	0,00	1.118,00	1.118,00	71.091,61	71.091,61	71.091,61	71.091,61	0,00	0,00
428.01.02	Alte creante in legatura cu personalul sub 1 an	0,00	0,00	0,00	0,00	2.830,00	2.830,00	2.830,00	2.830,00	0,00	0,00
428.02.02	Alte creante in legatura cu personalul peste 1 an	0,00	0,00	4.911,00	4.911,00	13.916,00	13.916,00	13.916,00	13.916,00	0,00	0,00
431.01.00	Contributiile angajatorilor pentru asigurari sociale	0,00	99.409,00	98.896,00	108.791,00	909.889,00	919.271,00	909.889,00	1.018.680,00	0,00	108.791,00
431.02.00	Contributiile angajatorilor pentru asigurari sociale de sanatate	0,00	66.061,00	65.725,00	72.293,00	606.342,00	612.574,00	606.342,00	678.635,00	0,00	72.293,00
431.03.00	Contributiile angajatorilor pentru asigurari sociale de sanatate	0,00	32.869,00	32.422,00	35.659,00	299.060,00	301.850,00	299.060,00	334.719,00	0,00	35.659,00
431.04.00	Contributiile angajatorilor pentru asigurari sociale de sanatate	0,00	34.715,00	34.279,00	37.614,00	316.064,00	318.963,00	316.064,00	353.678,00	0,00	37.614,00
431.05.00	Contributiile angajatorilor pentru accidente de munca si boli profesionale	0,00	989,00	987,00	1.084,00	9.033,00	9.127,00	9.033,00	10.116,00	0,00	1.083,00
431.07.00	Contributiile angajatorilor pentru concedii si indemnizatii	0,00	9.133,00	2.224,00	2.816,00	24.006,00	26.333,00	24.006,00	35.466,00	0,00	11.460,00
437.01.00	Contributiile angajatorilor pentru asigurari de somaj	0,00	3.086,00	3.101,00	3.378,00	28.318,00	28.610,00	28.318,00	31.696,00	0,00	3.378,00



**BALANTA DE VERIFICARE SINTETICA**  
**pe luna 9, anul 2016**

Pagina 4

LICEUL TEHNOLOGIC NR.1 CADEA, LICEUL TEORETIC PETOFI SANDOR SACUENI, ORAS SACUENI, SCOALA GIMNAZIALA TOLDY SANICOLAU DE MUNTE

Cont	Denumire	Sold la inceput de an		Rulaj luna curenta		Total rulaj		Total sume		Sold final	
		Debit	Credit	Debit	Credit	Debit	Credit	Debit	Credit	Debit	Credit
437.02.00	Contributiile asiguratorilor pentru asigurare de somaj	0,00	3.078,00	3.098,00	3.379,00	28.281,00	28.582,00	28.281,00	31.660,00	0,00	3.379,00
438.00.00	Alte datorii sociale	0,00	57.448,00	66.219,00	66.174,00	588.266,80	596.992,80	588.266,80	654.440,80	0,00	66.174,00
442.03.00	Taxa pe valoarea adaugata de plata	0,00	48.417,64	1.068,07	0,00	11.317,13	12.432,49	11.317,13	60.850,13	0,00	49.533,00
442.04.00	Taxa pe valoarea adaugata de recuperat	0,00	0,00	1.068,07	1.068,07	11.317,13	11.317,13	11.317,13	11.317,13	0,00	0,00
442.06.00	Taxa pe valoarea adaugata deductibila	0,00	0,00	5.303,13	5.303,13	42.475,50	42.475,50	42.475,50	42.475,50	0,00	0,00
442.07.00	Taxa pe valoarea adaugata colectata	0,00	0,00	4.235,06	4.235,06	43.590,86	43.590,86	43.590,86	43.590,86	0,00	0,00
444.00.00	Impozit pe venitul din salarii si din alte crepturi	0,00	77.809,00	73.072,00	82.217,00	685.009,00	689.417,00	685.009,00	767.226,00	0,00	82.217,00
458.03.01	Suma de primit de la Autoritatile de Certificare/ Autoritatile de Management/Agenciile de Plati - FONDURI EXTERNE NERAMBURSABILE POSTADERARE	0,00	0,00	0,00	0,00	6.309.998,10	6.309.998,10	6.309.998,10	6.309.998,10	0,00	0,00
461.01.09	Debitori sub 1 an - alte creante	0,00	0,00	97.545,00	122.095,76	122.095,76	122.095,76	122.095,76	122.095,76	0,00	0,00
462.02.09	Creditori peste 1 an - alte datorii necurente	0,00	13.087,16	0,00	100,00	2.203,51	3.779,66	2.203,51	16.866,82	0,00	14.663,31
464.00.00	Creante ale bugetului local	4.999.968,68	0,00	50.636,59	95.072,48	2.528.317,56	2.017.062,48	7.528.286,24	2.017.062,48	5.511.223,76	0,00
467.02.00	Creditori ai bugetului local	0,00	0,00	49,00	49,00	771,00	771,00	771,00	771,00	0,00	0,00
468.01.07	Suma acordate din excedentul anului precedent pentru acoperirea goliurilor temporare de casa si pentru finantarea cheltuielilor sectiunii de dezvoltare	0,00	0,00	0,00	0,00	954.000,00	0,00	954.000,00	0,00	954.000,00	0,00
468.01.09	Alte imprumuturi acordate pe termen scurt	0,00	0,00	0,00	0,00	86.006,48	0,00	86.006,48	0,00	86.006,48	0,00
473.01.09	Decontari din operatii in curs de clarificare - alte datorii/creante curente	0,00	0,00	0,00	0,00	500,00	500,00	500,00	500,00	0,00	0,00
481.01.01	Decontari privind operatiuni financiare - activitatea	0,00	0,00	4.911,00	4.911,00	16.746,00	16.746,00	16.746,00	16.746,00	0,00	0,00

**BALANTA DE VERIFICARE SINTETICA**  
**pe luna 9, anul 2016**

Pagina 5

LICEUL TEHNOLOGIC NR.1 CADEA, LICEUL TEORETIC PETOFI SANDOR SACUENI, ORAS SACUENI, SCOALA GIMNAZIALA TOLDY  
SANICOLAU DE MUNTE

Cont	Denumire	Sold la început de an		Rulaj luna curenta		Total rulaje		Total sume		Sold final	
		Debit	Credit	Debit	Credit	Debit	Credit	Debit	Credit	Debit	Credit
	operationala										
481.09.00	Alte decontari	0,00	0,00	0,00	0,00	7.937.488,67	7.937.488,67	7.937.488,67	7.937.488,67	0,00	0,00
CLASA 5		8.363.894,85	0,00	3.442.202,47	644.639,21	28.630.565,48	8.346.464,02	37.024.460,33	8.346.464,02	29.718.002,79	1.040.006,48
512.01.02	Conturi la institutii de credit in lei	9.534,95	0,00	90.187,00	90.246,98	836.737,54	837.524,12	846.272,49	837.524,12	8.748,37	0,00
512.04.02	Conturi la institutii de credit in valuta	144,70	0,00	0,00	0,00	3.284,92	3.367,17	3.429,62	3.367,17	62,45	0,00
516.03.01	Disponibil in lei in bugetul creditelor interne din anii anteriori	6.719.132,68	0,00	0,00	0,00	0,00	0,00	6.719.132,68	0,00	6.719.132,68	0,00
519.01.07	Sume primite din excedentul anului precedent pentru acoperirea goliurilor temporare de casa si pentru finantarea cheltuielilor sectiunii de dezvoltare	0,00	0,00	0,00	0,00	0,00	954.000,00	0,00	954.000,00	0,00	954.000,00
519.01.90	Alte imprumuturi pe termen scurt	0,00	0,00	0,00	0,00	0,00	86.006,48	0,00	86.006,48	0,00	86.006,48
521.01.00	Disponibili ai bugetului local	0,00	0,00	2.747.701,52	49,00	21.781.984,59	244,00	21.781.984,59	244,00	21.781.740,59	0,00
521.03.00	Rezultatul executiei bugetare din anii precedenti	1.556.743,63	0,00	0,00	0,00	0,00	954.000,00	1.556.743,63	954.000,00	602.743,63	0,00
529.03.01	Disponibili din sume colectate pentru alte bugete la trezorerie	0,00	0,00	49.870,72	53.099,44	401.645,81	401.074,21	401.645,81	401.074,21	571,60	0,00
531.01.01.01	Casa in lei	0,00	0,00	170.452,85	170.452,85	2.100.218,32	2.100.218,32	2.100.218,32	2.100.218,32	0,00	0,00
531.01.01.02	Casa in lei	0,00	0,00	11.641,06	11.641,06	128.378,18	128.378,18	128.378,18	128.378,18	0,00	0,00
531.01.01.03	Casa in lei	0,00	0,00	100,00	100,00	2.896,39	2.896,39	2.896,39	2.896,39	0,00	0,00
542.01.00	Avansuri de trezorerie in lei	0,00	0,00	3.344,36	3.344,36	35.378,06	35.378,06	35.378,06	35.378,06	0,00	0,00
552.00.00	Disponibili pentru sume de mandat si sume in depozit	6.525,00	0,00	100,00	0,00	2.896,39	367,00	9.421,39	367,00	9.054,39	0,00
561.01.00	Disponibil ai institutiilor publice finantate din veniturile proprii si subventii	0,00	0,00	0,00	0,00	21.059,70	0,00	21.059,70	0,00	21.059,70	0,00
561.01.00.01	Disponibil ai institutiilor publice finantate din venituri proprii si subventii	0,00	0,00	53.099,44	0,00	559.081,97	0,00	559.081,97	0,00	559.081,97	0,00

**BALANTA DE VERIFICARE SINTETICA**  
**pe luna 9, anul 2016**

Pagina 6

LICEUL TEHNOLOGIC NR.1 CADEA,LICEUL TEORETIC PETOFI SANDOR SACUENI,ORAS SACUENI,SCOALA GIMNAZIONALA TOLDY  
SANICOLAU DE MUNTE

Cont	Denumire	Sold la inceput de an		Rulaj luna curenta		Total rulaje		Total sume		Sold final	
		Debit	Credit	Debit	Credit	Debit	Credit	Debit	Credit	Debit	Credit
561.03.00	Rezultatul executiei bugetare din anii precedenti	101.813,89	0,00	0,00	0,00	0,00	86.006,48	101.813,89	86.006,48	15.807,41	0,00
581.01.01	Viramente interne -- activitatea operationala	0,00	0,00	315.705,52	315.705,52	2.757.003,61	2.757.003,61	2.757.003,61	2.757.003,61	0,00	0,00
CLASA 6		0,00	0,00	1.379.242,29	4.171.301,60	13.490.761,85	13.490.761,85	13.490.761,85	13.490.761,85	0,00	0,00
602.02.00	Cheltuieli privind combustibilii	0,00	0,00	24.224,39	69.039,89	239.777,56	239.777,56	239.777,56	239.777,56	0,00	0,00
602.04.00	Cheltuieli privind piesele de schimb	0,00	0,00	15.531,80	20.524,49	68.518,73	68.518,73	68.518,73	68.518,73	0,00	0,00
602.07.00	Cheltuieli privind hrana	0,00	0,00	6.660,09	6.660,09	56.685,88	56.685,88	56.685,88	56.685,88	0,00	0,00
602.08.00	Cheltuieli privind alte materiale consumabile	0,00	0,00	45.868,52	98.656,30	325.858,54	325.858,54	325.858,54	325.858,54	0,00	0,00
610.00.00	Cheltuieli privind energia si apa	0,00	0,00	51.036,73	153.938,63	621.356,62	621.356,62	621.356,62	621.356,62	0,00	0,00
611.00.00	Cheltuieli cu intretinerea si reparatiile	0,00	0,00	53.032,79	173.810,95	362.595,53	362.595,53	362.595,53	362.595,53	0,00	0,00
614.00.00	Cheltuieli cu deplasari, detasari, transferari	0,00	0,00	3.123,36	12.412,65	32.417,06	32.417,06	32.417,06	32.417,06	0,00	0,00
624.02.00	Cheltuieli cu transportul de personal	0,00	0,00	0,00	11.950,78	68.029,61	68.029,61	68.029,61	68.029,61	0,00	0,00
626.00.00	Cheltuieli postale si taxe de telecomunicatii	0,00	0,00	5.107,35	31.286,67	80.060,60	80.060,60	80.060,60	80.060,60	0,00	0,00
627.00.00	Cheltuieli cu serviciile bancare si asimilate	0,00	0,00	59,96	265,18	797,90	797,90	797,90	797,90	0,00	0,00
628.00.00	Alte cheltuieli autorizate prin dispozitii legale - cheltuieli executate de terti	0,00	0,00	224.972,84	661.110,81	1.607.350,50	1.607.350,50	1.607.350,50	1.607.350,50	0,00	0,00
629.01.00	Alte cheltuieli autorizate prin dispozitii legale - cheltuieli curente	0,00	0,00	0,00	0,00	800,00	800,00	800,00	800,00	0,00	0,00
641.00.00	Cheltuieli cu salariile personalului	0,00	0,00	683.446,00	1.926.856,00	5.837.791,00	5.837.791,00	5.837.791,00	5.837.791,00	0,00	0,00
645.01.00	Contributiile angajatorilor pentru asigurari sociale	0,00	0,00	108.791,00	305.060,00	919.271,00	919.271,00	919.271,00	919.271,00	0,00	0,00
645.02.00	Contributiile angajatorilor pentru asigurari de sanatate	0,00	0,00	3.378,00	9.534,00	28.610,00	28.610,00	28.610,00	28.610,00	0,00	0,00
645.03.00	Contributiile angajatorilor	0,00	0,00	35.659,00	100.028,00	301.850,00	301.850,00	301.850,00	301.850,00	0,00	0,00

**BALANTA DE VERIFICARE SINTETICA**  
**pe luna 9, anul 2016**

Pagina 7

LICEUL TEHNOLOGIC NR.1 CADEA, LICEUL TEORETIC PETOFI SANDOR SACUENI, ORAS SACUENI, SCOALA GIMNAZIONALA TOLDY SANICOLAU DE MUNTE

Cont	Denumire	Sold la inceput de an		Rulaj luna curenta		Total rulaje		Total sume		Sold final	
		Debit	Credit	Debit	Credit	Debit	Credit	Debit	Credit	Debit	Credit
	pentru asiguarri sociale de sanatate										
645.04.00	Contributiile angajatorilor pentru accidente de munca si boli profesionale	0,00	0,00	1.084,00	3.038,00	9.088,00	9.088,00	9.088,00	9.088,00	0,00	0,00
645.05.00	Contributiile angajatorilor pentru concedii si indemnizatii	0,00	0,00	2.816,00	8.205,00	26.372,00	26.372,00	26.372,00	26.372,00	0,00	0,00
665.00.00	Cheltuieli din diferente de curs valutar	0,00	0,00	0,00	0,00	1,37	1,37	1,37	1,37	0,00	0,00
666.00.00	Cheltuieli privind dobanzile	0,00	0,00	0,00	200.361,01	620.830,72	620.830,72	620.830,72	620.830,72	0,00	0,00
677.00.00	Ajutare sociale	0,00	0,00	66.174,00	226.347,81	598.492,84	598.492,84	598.492,84	598.492,84	0,00	0,00
679.00.00	Alte cheltuieli	0,00	0,00	18.880,00	59.480,00	133.880,00	133.880,00	133.880,00	133.880,00	0,00	0,00
681.01.00	Cheltuieli operationale privind amortizarea activelor fixe	0,00	0,00	29.396,44	92.735,34	284.369,26	284.369,26	284.369,26	284.369,26	0,00	0,00
682.01.01	Cheltuieli cu activele fixe corporale neamortizabile - active militare	0,00	0,00	0,00	0,00	1.265.957,13	1.265.957,13	1.265.957,13	1.265.957,13	0,00	0,00
CLASA 7		0,00	0,00	4.650.644,93	5.902.953,82	21.796.603,26	42.148.154,56	21.796.603,26	42.148.154,56	0,00	20.351.551,30
731.01.00	Impozit pe venit	0,00	0,00	13.903,00	6.293,00	33.012,50	33.012,50	33.012,50	33.012,50	0,00	0,00
731.02.00	Cote si sume defalcate din impozitul pe venit	0,00	0,00	1.205.619,44	410.301,83	3.478.975,01	3.478.975,01	3.478.975,01	3.478.975,01	0,00	0,00
734.00.00	Impozite si taxe pe proprietate	0,00	0,00	-4.751,53	8.694,64	1.687.189,73	1.687.189,73	1.687.189,73	1.687.189,73	0,00	0,00
735.02.00	Sume defalcate din TVA	0,00	0,00	2.487.000,00	1.694.000,00	7.663.000,00	7.663.000,00	7.663.000,00	7.663.000,00	0,00	0,00
735.05.00	Taxe pe servicii specifice	0,00	0,00	71,84	71,08	371,72	371,72	371,72	371,72	0,00	0,00
735.06.00	Taxe pe utilizarea bunurilor, autorizarea utilizarii bunurilor sau pe desfasurarea de activitati	0,00	0,00	58.433,92	26.413,61	493.375,72	493.375,72	493.375,72	493.375,72	0,00	0,00
751.01.00	Venituri din prestari de servicii si alte activitati	0,00	0,00	164.116,32	41.594,53	491.154,34	491.154,34	491.154,34	491.154,34	0,00	0,00
751.02.00	Venituri din taxe administrative, eliberari permise	0,00	0,00	9.850,70	3.114,07	34.674,60	34.674,60	34.674,60	34.674,60	0,00	0,00
751.03.00	Amenzi, penalizati si	0,00	0,00	48.457,50	15.045,00	310.058,98	310.058,98	310.058,98	310.058,98	0,00	0,00

**BALANTA DE VERIFICARE SINTETICA**  
**pe luna 9, anul 2016**

Pagina 8

LICEUL TEHNOLOGIC NR.1 CADEA, LICEUL TEORETIC PETOFI SANDOR SACUENI, ORAS SACUENI, SCOALA GIMNAZIONALA TOLDY  
SANICOLAU DE MUNTE

Cont	Denumire	Sold la început de an		Rulaj luna curenta		Total rulaj		Total sume		Sold final	
		Debit	Credit	Debit	Credit	Debit	Credit	Debit	Credit	Debit	Credit
	confiscari										
751.04.00	Diverse venituri	0,00	0,00	145.937,21	112.890,03	219.502,29	219.502,29	219.502,29	0,00	0,00	0,00
770.00.00	Finantarea de la buget	0,00	0,00	0,00	3.186.694,90	0,00	20.351.551,30	0,00	20.351.551,30	0,00	20.351.551,30
772.01.00	Subventii de la bugetul de stat	0,00	0,00	128.925,40	4.760,00	993.549,97	993.549,97	993.549,97	0,00	0,00	0,00
772.02.00	Subventii de la alte bugete	0,00	0,00	393.081,13	353.081,13	910.678,87	910.678,87	910.678,87	0,00	0,00	0,00
775.00.00	Finantarea din fonduri externe nerambursabile postaderare	0,00	0,00	0,00	0,00	5.472.957,53	5.472.957,53	5.472.957,53	0,00	0,00	0,00
779.00.00	Venituri din bunuri si servicii primite cu titlu gratuit	0,00	0,00	0,00	0,00	2,00	2,00	2,00	0,00	0,00	0,00
791.00.00	Venituri din valorificarea unor bunuri ale statului	0,00	0,00	0,00	0,00	8.100,00	8.100,00	8.100,00	0,00	0,00	0,00
TOTAL		135.364.747,51	135.364.747,51	18.869.085,08	18.869.085,08	156.499.118,01	156.499.118,01	291.863.865,52	149.462.142,56	149.462.142,56	149.462.142,56

Sef compartiment financiar-contabil

BOCOR ANDREA

*[Signature]*  
ORAS SACUENI

Intocmit

*[Signature]*