

CONTUL DE EXECUTIE AL BUGETULUI LOCAL - VENITURI
SECTIUNEA DE DEZVOLTARE
31.12.2014

Pag. 1 - lei-

						Pag.		1 - lei-						
Capi- tol	Sub- capi- tol	Pa- ra- graf	Gru- pa / Titlu	Ar- ti- col	Ali- ne- at	Denumire indicator	Prevederi bugetare initiale	Prevederi bugetare definitive	Drepturi constatate			Incasari realizate	Stingeri pe alte cai decat incasari	Drepturi constatate de incasat
									Total, din care:	din anii precedenti	din anul curent			
A						B	1	2	3=4+5	4	5	6	7	8=3-6-7
0001	02					TOTAL VENITURI-BUGET LOCAL	3.037.540	10.766.930	9.405.036		9.405.036	9.405.036		
0002						I. VENITURI CURENTE	1.015.000	2.830.490	2.199.783		2.199.783	2.199.783		
2900						C. VENITURI NEFISCALE	1.015.000	2.830.490	2.199.783		2.199.783	2.199.783		
3300						C2. VANZARI DE BUNURI SI SERVICII	1.015.000	2.830.490	2.199.783		2.199.783	2.199.783		
3702						TRANSFERURI VOLUNTARE, ALTELE DECAT SUBVENTIILE	1.015.000	2.830.490	2.199.783		2.199.783	2.199.783		
	04					Varsaminte din sectiunea de functionare	1.015.000	2.830.490	2.199.783		2.199.783	2.199.783		
3900	02					II. VENITURI DIN CAPITAL		10.000	10.053		10.053	10.053		
3902						VENITURI DIN VALORIFICAREA UNOR BUNURI		10.000	10.053		10.053	10.053		
	01					Venituri din valorificarea unor bunuri ale institutiilor publice		10.000	10.053		10.053	10.053		
4100	02					IV. SUBVENTII	1.307.540	7.211.440	6.383.406		6.383.406	6.383.406		
4200						SUBVENTII DE LA ALTE NIVELE ALE ADMINISTRATIEI PUBLICE	1.307.540	7.211.440	6.383.406		6.383.406	6.383.406		
4202						SUBVENTII DE LA BUGETUL DE STAT	1.307.540	7.211.440	6.383.406		6.383.406	6.383.406		
	51					Subventii primite de la bugetul de stat pentru finantarea unor programe de interes national	1.307.540	1.307.540	479.511		479.511	479.511		
	02					Subventii primite de la bugetul de stat pentru finantarea unor programe de interes national, destinate sectiunii								
	02					de dezvoltare a bugetului local	1.307.540	1.307.540	479.511		479.511	479.511		
63						Subventii de la bugetul de stat pentru finantarea unor cheltuieli urgente si plata arieratelor		2.731.000	2.731.000		2.731.000	2.731.000		
	02					Subventii de la bugetul de stat pentru								

						Pag. 2 - lei-								
Capi- tol	Sub- capi- tol	Pa- ra- graf	Gru- pa / Titlu	Ar- ti- col	Ali- ne- at	Denumire indicator	Prevederi bugetare initiale	Prevederi bugetare definitive	Drepturi constatate			Incasari realizate	Stingeri pe alte cai decat incasari	Drepturi constatate de incasat
									Total, din care:	din anii precedenti	din anul curent			
A						B	1	2	3=4+5	4	5	6	7	8=3-6-7
4202		02				finantarea unor cheltuieli urgente si								
		02				plata arieratelor,destinate sectiunii								
		02				de dezvoltare		2.731.000	2.731.000		2.731.000	2.731.000		
		65				Finantarea Programului National de								
						Dezvoltare Locala		3.172.900	3.172.895		3.172.895	3.172.895		
4502						SUME PRIMITE DE LA UE/ALTI DONATORI								
						IN CONTUL PLATILOR EFECTUATE SI								
						PREFINANTARI	715.000	715.000	811.794		811.794	811.794		
		01				Fondul european de Dezvoltare Regionala	715.000	715.000	811.794		811.794	811.794		
		02				Sume primite in contul platilor								
		02				efectuate in anii anteriori	715.000	715.000	811.794		811.794	811.794		

Conducatorul institutiei,

Bela Gaba

Conducatorul compartimentului
financiar-contabil

7

TOTAL TARA

CONTUL DE EXECUTIE AL BUGETULUI LOCAL - CHELTUIELI
SECTIUNEA DE DEZVOLTARE
31.12.2014

Pag. 1 - lei-

Capi- tol	Sub- capi- tol	Pa- ra- graf	Gru- pa / Titlu	Ar- ti- col	Ali- ne- at	Denumire indicator	Credite de angajament	Credite bugetare		Angajamente bugetare	Angajamente legale	Plati efectuate	Angajamente legale de platit	Cheltuieli efective
								initiale	definitive					
A						B	1	2	3	4	5	6	7=5-6	8
5002						TOTAL CHELTUIELI		3.671.340	11.400.730	11.400.730	11.044.340	8.887.600	2.156.740	422.834
01						CHELTUIELI CURENTE		1.307.540	1.307.540	1.307.540	1.307.540	507.958	799.582	
56						TITLUL VIII PROIECTE CU FINANTARE DIN FONDURI EXTERNE NERAMBURSABILE (FEN)								
						POSTADERARE		1.307.540	1.307.540	1.307.540	1.307.540	507.958	799.582	
56 02						Programe din Fondul Social European (FSE)		1.307.540	1.307.540	1.307.540	1.307.540	507.958	799.582	
56 02 02						Finantarea externa nerambursabila		1.307.540	1.307.540	1.307.540	1.307.540	507.958	799.582	
70						CHELTUIELI DE CAPITAL		1.648.800	9.378.190	9.378.190	9.378.190	8.068.753	1.309.437	422.834
71						TITLUL XIII ACTIVE NEFINANCIARE		1.648.800	9.353.190	9.353.190	9.353.190	8.043.753	1.309.437	422.834
71 01						Active fixe		1.648.800	9.353.190	9.353.190	9.353.190	8.043.753	1.309.437	422.834
71 01 01						Constructii		1.471.800	9.103.190	9.103.190	9.103.190	7.800.071	1.303.119	102.832
71 01 02						Masini, echipamente si mijloace de transport		157.000	157.000	157.000	157.000	156.042	958	314.718
71 01 03						Mobilier, aparatura birotica si alte active corporale								5.284
71 01 30						Alte active fixe (inclusiv reparatii capitale)		20.000	93.000	93.000	93.000	87.640	5.360	
72						TITLUL XIV ACTIVE FINANCIARE			25.000	25.000	25.000	25.000		
72 01						Active financiare			25.000	25.000	25.000	25.000		
72 01 01						Participare la capitalul social al societatilor comerciale			25.000	25.000	25.000	25.000		
79						OPERATIUNI FINANCIARE		715.000	715.000	715.000	715.000	667.279	47.721	
81						TITLUL XVII RAMBURSARI DE CREDITE		715.000	715.000	715.000	715.000	667.279	47.721	
81 04						Rambursarea imprumuturilor contractate pentru finantarea proiectelor cu finantare UE		715.000	715.000	715.000	715.000	667.279	47.721	

Capi- tol	Sub- capi- tol	Pa- ra- graf	Gru- pa / Titlu	Ar- ti- col	Ali- ne- at	Denumire indicator	Credite de angajament	Credite bugetare		Angajamente bugetare	Angajamente legale	Plati efectuate	Angajamente legale de platit	Cheltuieli efective		
								initiale	definitive							
A						B	1	2	3	4	5	6	7=5-6	8		
5100 02 5102			84			PLATI EFECTUATE IN ANII PRECEDENTI SI RECUPERATE IN ANUL CURENT					-356.390	-356.390				
			85			Titlul XIX PLATI EFECTUATE IN ANII PRECEDENTI SI RECUPERATE IN ANUL CURENT					-356.390	-356.390				
			85	01		Plati efectuate in anii precedenti si recuperate in anul curent					-356.390	-356.390				
			85	01	02	Plati efectuate in anii precedenti si recuperate in anul curent (SD)					-356.390	-356.390				
						Partea I-a SERVICII PUBLICE GENERALE		20.000							347.369	
						AUTORITATI PUBLICE SI ACTIUNI EXTERNE		20.000							347.369	
						CHELTUIELI DE CAPITAL		20.000							347.369	
						TITLUL XIII ACTIVE NEFINANCIARE		20.000							347.369	
						Active fixe		20.000							347.369	
						Constructii									30.910	
						Masini, echipamente si mijloace de transport									314.718	
						Mobilier, aparatura birotica si alte active corporale									1.741	
						Alte active fixe (inclusiv reparatii capitale)		20.000								
						Partea III-a CHELTUIELI SOCIAL-CULTURALE		2.165.540	3.305.150	3.305.150	2.972.174	1.301.716	1.670.458	75.465		
6500 02 6502						INVATAMANT		215.000	215.000	187.502	14.950	172.552	75.465			
			70			CHELTUIELI DE CAPITAL		215.000	215.000	215.000	42.448	172.552	75.465			
			71			TITLUL XIII ACTIVE NEFINANCIARE		215.000	215.000	215.000	42.448	172.552	75.465			
			71	01		Active fixe		215.000	215.000	215.000	42.448	172.552	75.465			

Capi- tol	Sub- capi- tol	Pa- ra- graf	Gru- pa / Titlu	Ar- ti- col	Ali- ne- at	Denumire indicator	Credite de angajament	Credite bugetare		Angajamente bugetare	Angajamente legale	Plati efectuate	Angajamente legale de platit	Cheltuieli efective
								initiale	definitive					
A						B	1	2	3	4	5	6	7=5-6	8
6602			71	01	01	Constructii			215.000	215.000	215.000	42.448	172.552	71.922
			71	01	03	Mobilier, aparatura birotica si alte active corporale								3.543
			84			PLATI EFECTUATE IN ANII PRECEDENTI SI RECUPERATE IN ANUL CURENT					-27.498	-27.498		
			85			Titlul XIX PLATI EFECTUATE IN ANII PRECEDENTI SI RECUPERATE IN ANUL CURENT					-27.498	-27.498		
			85	01		Plati efectuate in anii precedenti si recuperate in anul curent					-27.498	-27.498		
			85	01	02	Plati efectuate in anii precedenti si recuperate in anul curent (SD)					-27.498	-27.498		
						SANATATE			139.000	139.000	139.000	133.712	5.288	
			70			CHELTUIELI DE CAPITAL			139.000	139.000	139.000	133.712	5.288	
			71			TITLUL XIII ACTIVE NEFINANCIARE			139.000	139.000	139.000	133.712	5.288	
			71	01		Active fixe			139.000	139.000	139.000	133.712	5.288	
			71	01	01	Constructii			130.000	130.000	130.000	124.712	5.288	
6702			71	01	30	Alte active fixe (inclusiv reparatii capitale)			9.000	9.000	9.000	9.000		
						CULTURA, RECREERE SI RELIGIE		858.000	1.643.610	1.643.610	1.338.132	645.096	693.036	
			70			CHELTUIELI DE CAPITAL		858.000	1.643.610	1.643.610	1.643.610	950.574	693.036	
			71			TITLUL XIII ACTIVE NEFINANCIARE		858.000	1.643.610	1.643.610	1.643.610	950.574	693.036	
			71	01		Active fixe		858.000	1.643.610	1.643.610	1.643.610	950.574	693.036	
			71	01	01	Constructii		858.000	1.579.610	1.579.610	1.579.610	891.934	687.676	
			71	01	30	Alte active fixe (inclusiv reparatii capitale)			64.000	64.000	64.000	58.640	5.360	


Capi- tol	Sub- capi- tol	Pa- ra- graf	Gru- pa / Titlu	Ar- ti- col	Ali- ne- at	Denumire indicator	Credite de angajament	Credite bugetare		Angajamente bugetare	Angajamente legale	Plati efectuate	Angajamente legale de platit	Cheltuieli efective	
								initiale	definitive						
A						B	1	2	3	4	5	6	7=5-6	8	
6802			84			PLATI EFECTUATE IN ANII PRECEDENTI SI RECUPERATE IN ANUL CURENT					-305.478	-305.478			
						85	Titlul XIX PLATI EFECTUATE IN ANII PRECEDENTI SI RECUPERATE IN ANUL CURENT					-305.478	-305.478		
						85 01	Plati efectuate in anii precedenti si recuperate in anul curent					-305.478	-305.478		
						85 01 02	Plati efectuate in anii precedenti si recuperate in anul curent (SD)					-305.478	-305.478		
						01	ASIGURARI SI ASISTENTA SOCIALA	1.307.540	1.307.540	1.307.540	1.307.540	507.958	799.582		
						56	CHELTUIELI CURENTE	1.307.540	1.307.540	1.307.540	1.307.540	507.958	799.582		
						56	TITLUL VIII PROIECTE CU FINANTARE DIN FONDURI EXTERNE NERAMBURSABILE (FEN)								
						56	POSTADERARE	1.307.540	1.307.540	1.307.540	1.307.540	507.958	799.582		
						56 02	Programe din Fondul Social European (FSE)	1.307.540	1.307.540	1.307.540	1.307.540	507.958	799.582		
						56 02 02	Finantarea externa nerambursabila	1.307.540	1.307.540	1.307.540	1.307.540	507.958	799.582		
7000	02					Partea IV-a SERVICII SI DEZVOLTARE PUBLICA, LOCUINTE, MEDIU SI APE		770.800	4.944.480	4.944.480	4.944.480	4.525.380	419.100		
7002						LOCUINTE, SERVICII SI DEZVOLTARE PUBLICA		770.800	4.944.480	4.944.480	4.944.480	4.525.380	419.100		
			70			CHELTUIELI DE CAPITAL		770.800	4.944.480	4.944.480	4.944.480	4.525.380	419.100		
			71			TITLUL XIII ACTIVE NEFINANCIARE		770.800	4.919.480	4.919.480	4.919.480	4.500.380	419.100		
			71 01			Active fixe		770.800	4.919.480	4.919.480	4.919.480	4.500.380	419.100		
			71 01 01			Constructii		613.800	4.762.480	4.762.480	4.762.480	4.344.338	418.142		
			71 01 02			Masini, echipamente si mijloace de transport		157.000	157.000	157.000	157.000	156.042	958		
			72			TITLUL XIV ACTIVE FINANCIARE			25.000	25.000	25.000	25.000			

Capi- tol	Sub- capi- tol	Pa- ra- graf	Gru- pa / Titlu	Ar- ti- col	Ali- ne- at	Denumire indicator	Credite de angajament	Credite bugetare		Angajamente bugetare	Angajamente legale	Plati efectuate	Angajamente legale de platit	Cheltuieli efective
								initiale	definitive					
A						B	1	2	3	4	5	6	7=5-6	8
8000	02					72 01	Active financiare		25.000	25.000	25.000	25.000		
						72 01 01	Participare la capitalul social al societatilor comerciale		25.000	25.000	25.000	25.000		
						8400 02	Partea V-a ACTIUNI ECONOMICE	715.000	3.151.100	3.151.100	3.127.686	3.060.504	67.182	
						8402	TRANSPORTURI	375.000	2.811.100	2.811.100	2.811.100	2.791.012	20.088	
						70	CHELTUIELI DE CAPITAL		2.436.100	2.436.100	2.436.100	2.416.639	19.461	
						71	TITLUL XIII ACTIVE NEFINANCIARE		2.436.100	2.436.100	2.436.100	2.416.639	19.461	
						71 01	Active fixe		2.436.100	2.436.100	2.436.100	2.416.639	19.461	
						71 01 01	Constructii		2.416.100	2.416.100	2.416.100	2.396.639	19.461	
						71 01 30	Alte active fixe (inclusiv reparatii capitale)		20.000	20.000	20.000	20.000		
						79	OPERATIUNI FINANCIARE	375.000	375.000	375.000	375.000	374.373	627	
8702						81	TITLUL XVII RAMBURSARI DE CREDITE	375.000	375.000	375.000	375.000	374.373	627	
						81 04	Rambursarea imprumuturilor contractate pentru finantarea proiectelor cu finantare UE	375.000	375.000	375.000	375.000	374.373	627	
							ALTE ACTIUNI ECONOMICE	340.000	340.000	340.000	316.586	269.492	47.094	
						79	OPERATIUNI FINANCIARE	340.000	340.000	340.000	340.000	292.906	47.094	
						81	TITLUL XVII RAMBURSARI DE CREDITE	340.000	340.000	340.000	340.000	292.906	47.094	
						81 04	Rambursarea imprumuturilor contractate pentru finantarea proiectelor cu finantare UE	340.000	340.000	340.000	340.000	292.906	47.094	
						84	TITLUL XV PLATI EFECTUATE IN ANII PRECEDENTI SI RECUPERATE IN ANUL CURENT				-23.414	-23.414		
						85	Titlul XIX PLATI EFECTUATE IN ANII							

Capi- tol	Sub- capi- tol	Pa- ra- graf	Gru- pa / Titlu	Ar- ti- col	Ali- ne- at	Denumire indicator	Credite de angajament	Credite bugetare		Angajamente bugetare	Angajamente legale	Plati efectuate	Angajamente legale de platit	Cheltuieli efective
								initiale	definitive					
A						B	1	2	3	4	5	6	7=5-6	8
85 01 85 01 02 9902 97						PRECEDENTI SI RECUPERATE IN ANUL CURENT					-23.414	-23.414		
						Plati efectuate in anii precedenti si recuperate in anul curent					-23.414	-23.414		
						Plati efectuate in anii precedenti si recuperate in anul curent (SD)					-23.414	-23.414		
						excedent/deficit sect dezv		-633.800	-633.800			517.436		

Conducatorul institutiei,

Bela Gabar

Conducatorul compartimentului
financiar-contabil

7

**CONTUL DE EXECUTIE AL INSTITUTIILOR PUBLICE FINANTATE
DIN VENITURI PROPRII SI SUBVENTII DIN BUGETUL LOCAL - VENITURI
SECTIUNEA DE FUNCTIONARE
31.12.2014**

Pag. 1 - lei-

Capi- tol	Sub- capi- tol	Pa- ra- graf	Gru- pa / Titlu	Ar- ti- col	Ali- ne- at	Denumire indicator	Prevederi bugetare initiale	Prevederi bugetare definitive	Drepturi constatate			Incasari realizate	Stingeri pe alte cai decat incasari	Drepturi constatate de incasat
									Total, din care:	din anii precedenti	din anul curent			
A						B	1	2	3=4+5	4	5	6	7	8=3-6-7
0001	10					TOTAL VENITURI-VENITURI	633.800	657.800	860.267	269.306	590.961	698.253		162.014
0002						I. VENITURI CURENTE	483.800	637.800	846.811	269.306	577.505	684.797		162.014
2900						C. VENITURI NEFISCALE	483.800	637.800	846.811	269.306	577.505	684.797		162.014
3300						C2. VANZARI DE BUNURI SI SERVICII	483.800	637.800	846.811	269.306	577.505	684.797		162.014
3310						VENITURI DIN PRESTARI DE SERVICII SI ALTE ACTIVITATI	633.800	663.800	860.267	269.306	590.961	698.253		162.014
	05					Taxe si alte venituri in invatamant	107.800	137.800	115.028		115.028	115.028		
	08					Venituri din prestari de servicii	494.650	494.650	716.330	269.306	447.024	554.316		162.014
	50					Alte venituri din prestari de servicii si alte activitati	31.350	31.350	28.909		28.909	28.909		
3710						TRANSFERURI VOLUNTARE, ALTELE DECAT SUBVENTIILE	-150.000	-26.000	-13.456		-13.456	-13.456		
	03					Varsaminte din sectiunea de functionare pentru finantarea sectiunii de dezvoltare a bugetului local	-150.000	-26.000	-13.456		-13.456	-13.456		
4100	10					IV. SUBVENTII	150.000	20.000	13.456		13.456	13.456		
4310						SUBVENTII DE LA ALTE ADMINISTRATII	150.000	20.000	13.456		13.456	13.456		
	09					Subventii pentru institutii publice	150.000	20.000	13.456		13.456	13.456		

Conducatorul institutiei,

Bela Gaba

Conducatorul compartimentului
financiar-contabil

TOTAL TARA

DETALIEREA CHELTUIELILOR
INSTITUTII PUBLICE FINANTATE DIN VENITURI PROPRII
SI SUBVENTII DIN BUGETUL LOCAL
SECTIUNEA DE FUNCTIONARE
31.12.2014

Pag. 1 - lei-


Capi- tol	Sub- capi- tol	Pa- ra- graf	Gru- pa / Titlu	Ar- ti- col	Ali- ne- at	Denumire indicator	Credite de angajament	Credite bugetare		Angajamente bugetare	Angajamente legale	Plati efectuate	Angajamente legale de platit	Cheltuieli efective
								initiale	definitive					
A						B	1	2	3	4	5	6	7=5-6	8
5010						TOTAL CHELTUIELI DIN VENITURI PROPRII SI SUBVENTII		800.750	824.750	824.750	824.750	617.000	207.750	507.555
01						CHELTUIELI CURENTE		800.750	824.750	824.750	824.750	617.000	207.750	507.555
10						TITLUL I CHELTUIELI DE PERSONAL		111.000	111.000	111.000	111.000	108.089	2.911	109.187
10 01						Cheltuieli salariale in bani		87.400	87.400	87.400	87.400	85.938	1.462	86.407
10 01 01						Salarii de baza		87.400	87.400	87.400	87.400	85.938	1.462	86.407
10 03						Contributii		23.600	23.600	23.600	23.600	22.151	1.449	22.780
10 03 01						Contributii de asigurari sociale de stat		17.790	17.790	17.790	17.790	17.135	655	16.989
10 03 02						Contributii de asigurari de somaj		440	440	440	440	426	14	429
10 03 03						Contributii de asigurari sociale de sanatate		4.500	4.500	4.500	4.500	4.463	37	4.495
10 03 04						Contributii de asigurari pentru accidente de munca si boli profesionale		150	150	150	150	127	23	131
10 03 06						Contributii pentru concedii si indemnizatii		720	720	720	720		720	736
20						TITLUL II BUNURI SI SERVICII		689.750	713.750	713.750	713.750	508.911	204.839	398.368
20 01						Bunuri si servicii		362.970	361.970	361.970	361.970	284.706	77.264	238.555
20 01 03						Incalzit, iluminat si forta motrica		200.000	193.000	193.000	193.000	187.615	5.385	152.941
20 01 04						Apa, canal si salubritate		33.000	35.000	35.000	35.000	31.585	3.415	24.401
20 01 30						Alte bunuri si servicii pentru intretinere si functionare		129.970	133.970	133.970	133.970	65.506	68.464	61.213
20 02						Reparatii curente		100.000	100.000	100.000	100.000	29.165	70.835	23.618
20 03						Hrana		66.780	96.780	96.780	96.780	82.769	14.011	81.581
20 03 01						Hrana pentru oameni		66.780	96.780	96.780	96.780	82.769	14.011	81.581
20 06						Deplasari, detasari, transferari			1.000	1.000	1.000		1.000	834

Capi- tol	Sub- capi- tol	Pa- ra- graf	Gru- pa / Titlu	Ar- ti- col	Ali- ne- at	Denumire indicator	Credite de angajament	Credite bugetare		Angajamente bugetare	Angajamente legale	Plati efectuate	Angajamente legale de platit	Cheltuieli efective
								initiale	definitive					
A						B	1	2	3	4	5	6	7=5-6	8
6510			20	06	01	Deplasari interne, detasari, transferari			1.000	1.000	1.000		1.000	834
			20	30		Alte cheltuieli		160.000	154.000	154.000	154.000	112.271	41.729	53.780
			20	30	30	Alte cheltuieli cu bunuri si servicii		160.000	154.000	154.000	154.000	112.271	41.729	53.780
						INVATAMANT		125.360	155.360	155.360	155.360	101.992	53.368	101.256
				01		CHELTUIELI CURENTE		125.360	155.360	155.360	155.360	101.992	53.368	101.256
			20			TITLUL II BUNURI SI SERVICII		125.360	155.360	155.360	155.360	101.992	53.368	101.256
			20	01		Bunuri si servicii		58.580	57.580	57.580	57.580	19.223	38.357	18.841
			20	01	04	Apa, canal si salubritate		3.000	3.000	3.000	3.000	1.070	1.930	1.070
			20	01	30	Alte bunuri si servicii pentru intretinere si functionare		55.580	54.580	54.580	54.580	18.153	36.427	17.771
			20	03		Hrana		66.780	96.780	96.780	96.780	82.769	14.011	81.581
7010			20	03	01	Hrana pentru oameni		66.780	96.780	96.780	96.780	82.769	14.011	81.581
			20	06		Deplasari, detasari, transferari			1.000	1.000	1.000		1.000	834
			20	06	01	Deplasari interne, detasari, transferari			1.000	1.000	1.000		1.000	834
						LOCUINTE, SERVICII SI DEZVOLTARE PUBLICA		551.890	551.890	551.890	551.890	504.108	47.782	405.399
				01		CHELTUIELI CURENTE		551.890	551.890	551.890	551.890	504.108	47.782	405.399
			10			TITLUL I CHELTUIELI DE PERSONAL		111.000	111.000	111.000	111.000	108.089	2.911	109.187
			10	01		Cheltuieli salariale in bani		87.400	87.400	87.400	87.400	85.938	1.462	86.407
			10	01	01	Salarii de baza		87.400	87.400	87.400	87.400	85.938	1.462	86.407
			10	03		Contributii		23.600	23.600	23.600	23.600	22.151	1.449	22.780
			10	03	01	Contributii de asigurari sociale de stat		17.790	17.790	17.790	17.790	17.135	655	16.989
			10	03	02	Contributii de asigurari de somaj		440	440	440	440	426	14	429
			10	03	03	Contributii de asigurari sociale de sanatate		4.500	4.500	4.500	4.500	4.463	37	4.495
			10	03	04	Contributii de asigurari pentru								

Capi- tol	Sub- capi- tol	Pa- ra- graf	Gru- pa / Titlu	Ar- ti- col	Ali- ne- at	Denumire indicator	Credite de angajament	Credite bugetare		Angajamente bugetare	Angajamente legale	Plati efectuate	Angajamente legale de platit	Cheltuieli efective
								initiale	definitive					
A						B	1	2	3	4	5	6	7=5-6	8
8710			10	03	06	accidente de munca si boli profesionale		150	150	150	150	127	23	131
						Contributii pentru concedii si indemnizatii		720	720	720	720		720	736
			20			TITLUL II BUNURI SI SERVICII		440.890	440.890	440.890	440.890	396.019	44.871	296.212
			20	01		Bunuri si servicii		280.890	280.890	280.890	280.890	264.583	16.307	218.814
			20	01	03	Incalzit, iluminat si forta motrica		200.000	193.000	193.000	193.000	187.615	5.385	152.941
			20	01	04	Apa, canal si salubritate		30.000	32.000	32.000	32.000	30.515	1.485	23.331
			20	01	30	Alte bunuri si servicii pentru intretinere si functionare		50.890	55.890	55.890	55.890	46.453	9.437	42.542
			20	02		Reparatii curente		50.000	50.000	50.000	50.000	29.165	20.835	23.618
			20	30		Alte cheltuieli		110.000	110.000	110.000	110.000	102.271	7.729	53.780
			20	30	30	Alte cheltuieli cu bunuri si servicii		110.000	110.000	110.000	110.000	102.271	7.729	53.780
						ALTE ACTIUNI ECONOMICE		123.500	117.500	117.500	117.500	10.900	106.600	900
			01			CHELTUIELI CURENTE		123.500	117.500	117.500	117.500	10.900	106.600	900
			20			TITLUL II BUNURI SI SERVICII		123.500	117.500	117.500	117.500	10.900	106.600	900
			20	01		Bunuri si servicii		23.500	23.500	23.500	23.500	900	22.600	900
			20	01	30	Alte bunuri si servicii pentru intretinere si functionare		23.500	23.500	23.500	23.500	900	22.600	900
			20	02		Reparatii curente		50.000	50.000	50.000	50.000		50.000	
			20	30		Alte cheltuieli		50.000	44.000	44.000	44.000	10.000	34.000	
			20	30	30	Alte cheltuieli cu bunuri si servicii		50.000	44.000	44.000	44.000	10.000	34.000	
9910	96				excedent/deficit sect funct		-166.950	-166.950			81.253			

Conducatorul institutiei,

Bela Gaba

Conducatorul compartimentului
financiar-contabil


CONTUL DE EXECUTIE AL INSTITUTIILOR PUBLICE FINANTATE
DIN VENITURI PROPRII SI SUBVENTII DIN BUGETUL LOCAL - VENITURI
SECTIUNEA DE DEZVOLTARE
31.12.2014

Pag. 1 - lei-

Capi- tol	Sub- capi- tol	Pa- ra- graf	Gru- pa / Titlu	Ar- ti- col	Ali- ne- at	Denumire indicator	Prevederi bugetare initiale	Prevederi bugetare definitive	Drepturi constatate			Incasari realizate	Stingeri pe alte cai decat incasari	Drepturi constatate de incasat
									Total, din care:	din anii precedenti	din anul curent			
A						B	1	2	3=4+5	4	5	6	7	8=3-6-7
0001	10					TOTAL VENITURI-VENITURI	150.000	26.000	13.456		13.456	13.456		
0002						I. VENITURI CURENTE	150.000	26.000	13.456		13.456	13.456		
2900						C. VENITURI NEFISCALE	150.000	26.000	13.456		13.456	13.456		
3300						C2. VANZARI DE BUNURI SI SERVICII	150.000	26.000	13.456		13.456	13.456		
3710						TRANSFERURI VOLUNTARE, ALTELE DECAT								
						SUBVENTIILE	150.000	26.000	13.456		13.456	13.456		
	04					Varsaminte din sectiunea de functionare	150.000	26.000	13.456		13.456	13.456		

Conducatorul institutiei,

Bela Gaba

Conducatorul compartimentului
financiar-contabil

7

TOTAL TARA

DETALIEREA CHELTUIELILOR
INSTITUTII PUBLICE FINANTATE DIN VENITURI PROPRII
SI SUBVENTII DIN BUGETUL LOCAL
SECTIUNEA DE DEZVOLTARE
31.12.2014

Pag. 1 - lei-

Capi- tol	Sub- capi- tol	Pa- ra- graf	Gru- pa / Titlu	Ar- ti- col	Ali- ne- at	Denumire indicator	Credite de angajament	Credite bugetare		Angajamente bugetare	Angajamente legale	Plati efectuate	Angajamente legale de platit	Cheltuieli efective							
								initiale	definitive												
A						B	1	2	3	4	5	6	7=5-6	8							
5010						TOTAL CHELTUIELI DIN VENITURI PROPRII SI SUBVENTII		150.000	26.000	26.000	26.000	13.456	12.544								
						70	CHELTUIELI DE CAPITAL		150.000	26.000	26.000	26.000	13.456	12.544							
						71	TITLUL XIII ACTIVE NEFINANCIARE		150.000	26.000	26.000	26.000	13.456	12.544							
						71 01	Active fixe		150.000	26.000	26.000	26.000	13.456	12.544							
						71 01 02	Masini, echipamente si mijloace de transport		150.000	20.000	20.000	20.000	13.456	6.544							
						71 01 30	Alte active fixe (inclusiv reparatii capitale)			6.000	6.000	6.000		6.000							
						7010						LOCUINTE, SERVICII SI DEZVOLTARE PUBLICA		150.000	20.000	20.000	20.000	13.456	6.544		
												70	CHELTUIELI DE CAPITAL		150.000	20.000	20.000	20.000	13.456	6.544	
												71	TITLUL XIII ACTIVE NEFINANCIARE		150.000	20.000	20.000	20.000	13.456	6.544	
												71 01	Active fixe		150.000	20.000	20.000	20.000	13.456	6.544	
71 01 02	Masini, echipamente si mijloace de transport		150.000	20.000	20.000							20.000	13.456	6.544							
8710						ALTE ACTIUNI ECONOMICE			6.000	6.000	6.000		6.000								
						70	CHELTUIELI DE CAPITAL			6.000	6.000	6.000		6.000							
						71	TITLUL XIII ACTIVE NEFINANCIARE			6.000	6.000	6.000		6.000							
						71 01	Active fixe			6.000	6.000	6.000		6.000							
						71 01 30	Alte active fixe (inclusiv reparatii capitale)			6.000	6.000	6.000		6.000							

Conducatorul institutiei,

Bela GabaConducatorul compartimentului
financiar-contabil

BALANTA DE VERIFICARE SINTETICA
pe luna 12, anul 2014

Pagina 1

Cont	Denumire	Sold la început de an		Rulaj luna curenta		Total rulaje		Total sume		Sold final	
		Debit	Credit	Debit	Credit	Debit	Credit	Debit	Credit	Debit	Credit
CLASA 1		0,00	74.200.754,84	4.678.875,38	11.455.053,56	15.876.287,35	30.069.979,70	15.876.287,35	104.270.734,54	0,00	88.394.447,19
103		0,00	34.247.141,11	0,00	0,00	0,00	2.394.047,36	0,00	36.641.188,47	0,00	36.641.188,47
103.00.00	Fondul bunurilor care alcatuiesc domeniul public al unitatilor administrativ-teritoriale	0,00	34.247.141,11	0,00	0,00	0,00	2.394.047,36	0,00	36.641.188,47	0,00	36.641.188,47
104		0,00	7.331.281,85	0,00	0,00	0,00	0,00	0,00	7.331.281,85	0,00	7.331.281,85
104.00.00	Fondul bunurilor care alcatuiesc domeniul privat al unitatilor administrativ-teritoriale	0,00	7.331.281,85	0,00	0,00	0,00	0,00	0,00	7.331.281,85	0,00	7.331.281,85
105		0,00	133.676,20	0,00	0,00	0,00	99.968,61	0,00	233.644,81	0,00	233.644,81
105.02.00	Rezerve din reevaluarea constructiilor	0,00	118.573,60	0,00	0,00	0,00	0,00	0,00	118.573,60	0,00	118.573,60
105.03.00	Rezerve din reevaluarea instalatiilor tehnice, mijloacelor de transport, animalelor si plantatiilor	0,00	13.135,82	0,00	0,00	0,00	0,00	0,00	13.135,82	0,00	13.135,82
105.04.00	Rezerve din reevaluarea mobilierului, aparaturii birotice, echipamentelor de protectie a valorilor umane si materiale si a altor active fixe corporale	0,00	1.966,78	0,00	0,00	0,00	99.968,61	0,00	101.935,39	0,00	101.935,39
117		0,00	29.192.720,79	0,00	0,00	- 115.515,22	2.461.288,74	- 115.515,22	31.654.009,53	0,00	31.769.524,75
117.00.00	Rezultatul reportat	0,00	29.192.720,79	0,00	0,00	- 115.515,22	2.461.288,74	- 115.515,22	31.654.009,53	0,00	31.769.524,75
121		0,00	542.419,65	3.948.522,38	11.455.053,56	14.146.435,33	25.114.674,99	14.146.435,33	25.657.094,64	0,00	11.510.659,31
121.00.00	Rezultatul patrimonial	0,00	542.419,65	3.948.522,38	11.455.053,56	14.146.435,33	25.114.674,99	14.146.435,33	25.657.094,64	0,00	11.510.659,31
151		0,00	2.086.236,00	730.353,00	0,00	1.178.088,00	0,00	1.178.088,00	2.086.236,00	0,00	908.148,00
151.01.01	Provizioane pentru litigii, amenzi, penalitati, despagubiri, daune si alte datorii incerte sub 1 an	0,00	1.715.073,00	587.187,00	0,00	935.432,00	0,00	935.432,00	1.715.073,00	0,00	779.641,00
151.02.03	Provizioane pentru litigii din drepturi salariale castigate in instanta peste 1an	0,00	371.163,00	143.166,00	0,00	242.656,00	0,00	242.656,00	371.163,00	0,00	128.507,00

BALANTA DE VERIFICARE SINTETICA
pe luna 12, anul 2014

Pagina 2

Cont	Denumire	Sold la început de an		Rulaj luna curenta		Total rulaje		Total sume		Sold final	
		Debit	Credit	Debit	Credit	Debit	Credit	Debit	Credit	Debit	Credit
162		0,00	667.279,24	0,00	0,00	667.279,24	0,00	667.279,24	667.279,24	0,00	0,00
162.02.00	Imprumuturi interne si externe contractate de autoritatile administratiei publice locale cu termen de rambursare in exercitiile viitoare	0,00	667.279,24	0,00	0,00	667.279,24	0,00	667.279,24	667.279,24	0,00	0,00
CLASA 2		73.805.576,76	1.150.769,94	1.042.103,14	35.987,09	9.066.340,77	840.469,37	82.871.917,53	1.991.239,31	82.868.412,03	1.987.733,81
208		599.505,94	0,00	0,00	0,00	237.733,52	0,00	837.239,46	0,00	837.239,46	0,00
208.01.00	Programe informatice	204.774,18	0,00	0,00	0,00	179.093,52	0,00	383.867,70	0,00	383.867,70	0,00
208.02.00	Alte active fixe necorporale	394.731,76	0,00	0,00	0,00	58.640,00	0,00	453.371,76	0,00	453.371,76	0,00
211		216.749,40	0,00	0,00	0,00	756.065,00	0,00	972.814,40	0,00	972.814,40	0,00
211.01.00	Terenuri	117.587,08	0,00	0,00	0,00	756.065,00	0,00	873.652,08	0,00	873.652,08	0,00
211.02.00	Amenajari la terenuri	99.162,32	0,00	0,00	0,00	0,00	0,00	99.162,32	0,00	99.162,32	0,00
212		42.025.620,50	0,00	14.950,46	0,00	1.932.879,76	0,00	43.958.500,26	0,00	43.958.500,26	0,00
212.00.00	Constructii	42.025.620,50	0,00	14.950,46	0,00	1.932.879,76	0,00	43.958.500,26	0,00	43.958.500,26	0,00
213		1.496.493,99	0,00	0,00	0,00	793.841,83	3.505,50	2.290.335,82	3.505,50	2.286.830,32	0,00
213.01.00	Echipamente tehnologice (masini, utilaje si instalatii de lucru)	359.285,89	0,00	0,00	0,00	359.525,50	3.505,50	718.811,39	3.505,50	715.305,89	0,00
213.02.00	Aparate si instalatii de masurare, control si reglare	240.650,07	0,00	0,00	0,00	14.350,72	0,00	255.000,79	0,00	255.000,79	0,00
213.03.00	Mijloace de transport	894.976,89	0,00	0,00	0,00	402.790,98	0,00	1.297.767,87	0,00	1.297.767,87	0,00
213.04.00	Animale si plantatii	1.581,14	0,00	0,00	0,00	17.174,63	0,00	18.755,77	0,00	18.755,77	0,00
214		62.913,78	0,00	0,00	0,00	80.800,46	0,00	143.714,24	0,00	143.714,24	0,00
214.00.00	Mobilier, aparatura birotica, echipamente de protectie a valorilor umane si materiale si alte active fixe corporale	62.913,78	0,00	0,00	0,00	80.800,46	0,00	143.714,24	0,00	143.714,24	0,00
231		29.398.293,15	0,00	1.002.152,68	0,00	5.240.020,20	0,00	34.638.313,35	0,00	34.638.313,35	0,00
231.00.00	Active fixe corporale	29.398.293,15	0,00	1.002.152,68	0,00	5.240.020,20	0,00	34.638.313,35	0,00	34.638.313,35	0,00

BALANTA DE VERIFICARE SINTETICA
pe luna 12, anul 2014

Pagina 3

Cont	Denumire	Sold la început de an		Rulaj luna curenta		Total rulaje		Total sume		Sold final	
		Debit	Credit	Debit	Credit	Debit	Credit	Debit	Credit	Debit	Credit
	in curs de executie										
260		6.000,00	0,00	25.000,00	0,00	25.000,00	0,00	31.000,00	0,00	31.000,00	0,00
260.02.00	Titluri de participare necotate	6.000,00	0,00	25.000,00	0,00	25.000,00	0,00	31.000,00	0,00	31.000,00	0,00
280		0,00	22.772,03	0,00	622,30	0,00	107.294,27	0,00	130.066,30	0,00	130.066,30
280.08.00	Amortizarea altor active fixe necorporale	0,00	22.772,03	0,00	622,30	0,00	107.294,27	0,00	130.066,30	0,00	130.066,30
281		0,00	1.127.997,91	0,00	35.364,79	0,00	729.669,60	0,00	1.857.667,51	0,00	1.857.667,51
281.02.00	Amortizarea constructiilor	0,00	278.835,40	0,00	3.091,22	0,00	58.184,64	0,00	337.020,04	0,00	337.020,04
281.03.00	Amortizarea instalatiilor tehnice, mijloacelor de transport, animalelor si plantatiilor	0,00	803.453,06	0,00	31.307,91	0,00	490.561,71	0,00	1.294.014,77	0,00	1.294.014,77
281.04.00	Amortizarea mobilierului, aparaturii birotice, echipamentelor de protectie a valorilor umane si materiale si altor active corporale	0,00	45.709,45	0,00	965,66	0,00	180.923,25	0,00	226.632,70	0,00	226.632,70
CLASA 3		743.088,39	0,00	99.549,88	111.222,47	1.688.307,19	1.009.647,39	2.431.395,58	1.009.647,39	1.421.748,19	0,00
302		107.772,62	0,00	98.356,38	111.222,47	977.576,99	935.380,06	1.085.349,61	935.380,06	149.969,55	0,00
302.01.00	Materiale auxiliare	1.069,40	0,00	0,00	0,00	0,00	1.069,40	1.069,40	1.069,40	0,00	0,00
302.02.00	Combustibili	49.929,64	0,00	9.521,71	37.299,51	399.134,79	365.069,76	449.064,43	365.069,76	83.994,67	0,00
302.04.00	Piese de schimb	4.449,50	0,00	10.815,48	10.815,48	118.124,76	116.198,76	122.574,26	116.198,76	6.375,50	0,00
302.07.00	Hrana	32,65	0,00	6.243,00	6.489,81	81.669,09	81.579,03	81.701,74	81.579,03	122,71	0,00
302.08.00	Alte materiale consumabile	51.871,06	0,00	71.776,19	56.617,67	378.648,35	371.042,74	430.519,41	371.042,74	59.476,67	0,00
302.09.00	Medicamente si medicamente sanitare	420,37	0,00	0,00	0,00	0,00	420,37	420,37	420,37	0,00	0,00
303		635.315,77	0,00	1.193,50	0,00	705.949,90	69.487,03	1.341.265,67	69.487,03	1.271.778,64	0,00
303.01.00	Materiale de natura obiectelor de inventar in magazin	229.414,49	0,00	0,00	0,00	220.129,27	69.487,03	449.543,76	69.487,03	380.056,73	0,00

BALANTA DE VERIFICARE SINTETICA
pe luna 12, anul 2014

Pagina 4

Cont	Denumire	Sold la început de an		Rulaj luna curenta		Total rulaje		Total sume		Sold final	
		Debit	Credit	Debit	Credit	Debit	Credit	Debit	Credit	Debit	Credit
303.02.00	Materiale de natura obiectelor de inventar in folosinta	405.901,28	0,00	1.193,50	0,00	485.820,63	0,00	891.721,91	0,00	891.721,91	0,00
309		0,00	0,00	0,00	0,00	4.780,30	4.780,30	4.780,30	4.780,30	0,00	0,00
309.00.00	Alte stocuri	0,00	0,00	0,00	0,00	4.780,30	4.780,30	4.780,30	4.780,30	0,00	0,00
CLASA 4		5.101.943,62	5.115.029,20	14.334.695,13	11.186.404,64	37.136.620,11	32.853.239,11	42.238.563,73	37.968.268,31	5.806.822,15	1.536.526,73
401		0,00	172.096,75	665.782,78	448.668,53	4.297.317,33	4.311.347,06	4.297.317,33	4.483.443,81	0,00	186.126,48
401.01.00	Furnizori sub 1 an	0,00	172.096,75	665.782,78	448.668,53	4.297.317,33	4.311.347,06	4.297.317,33	4.483.443,81	0,00	186.126,48
404		0,00	4.260.594,24	3.926.377,73	1.017.103,14	8.208.776,30	4.617.313,87	8.208.776,30	8.877.908,11	0,00	669.131,81
404.01.00	Furnizori de active fixe sub 1 an	0,00	4.260.594,24	3.926.377,73	1.017.103,14	8.208.776,30	4.617.313,87	8.208.776,30	8.877.908,11	0,00	669.131,81
411		399.268,03	0,00	75.990,07	73.106,37	1.131.306,54	860.124,91	1.530.574,57	860.124,91	670.449,66	0,00
411.01.01	Cienti cu termen sub 1 an	399.268,03	0,00	75.990,07	73.106,37	1.131.306,54	860.124,91	1.530.574,57	860.124,91	670.449,66	0,00
421		0,00	357.958,00	1.030.158,00	933.483,00	6.521.403,00	6.493.376,00	6.521.403,00	6.851.334,00	0,00	329.931,00
421.00.00	Personal - salarii datorate	0,00	357.958,00	1.030.158,00	933.483,00	6.521.403,00	6.493.376,00	6.521.403,00	6.851.334,00	0,00	329.931,00
423		0,00	0,00	1.782,00	2.567,00	18.832,00	21.399,00	18.832,00	21.399,00	0,00	2.567,00
423.00.00	Personal - ajutoare si indemnizatii datorate	0,00	0,00	1.782,00	2.567,00	18.832,00	21.399,00	18.832,00	21.399,00	0,00	2.567,00
427		0,00	12.205,00	13.116,00	13.042,00	143.627,36	144.464,36	143.627,36	156.669,36	0,00	13.042,00
427.01.00	Retineri din salarii datorate tertilor	0,00	12.205,00	13.116,00	13.042,00	143.627,36	144.464,36	143.627,36	156.669,36	0,00	13.042,00
428		0,00	0,00	0,00	0,00	0,00	1.650,36	0,00	1.650,36	0,00	1.650,36
428		0,00	701,41	21.838,26	21.817,00	137.727,09	137.712,68	137.727,09	138.414,09	0,00	687,00
428.01.01	Alte datorii în legatura cu personalul sub 1 an	0,00	701,41	21.838,26	21.817,00	137.727,09	137.712,68	137.727,09	138.414,09	0,00	687,00
428.02.02	Alte creante în legatura cu personalul peste 1 an	0,00	0,00	0,00	0,00	0,00	1.650,36	0,00	1.650,36	- 1.650,36	0,00
431		0,00	197.043,00	400.100,00	347.771,00	2.651.098,00	2.634.464,00	2.651.098,00	2.831.507,00	0,00	180.409,00
431.01.00	Contributiile angajatorilor pentru asigurari sociale	0,00	96.945,00	168.197,00	146.321,00	1.259.062,00	1.235.899,00	1.259.062,00	1.332.844,00	0,00	73.782,00

BALANTA DE VERIFICARE SINTETICA
pe luna 12, anul 2014

Pagina 5

Cont	Denumire	Sold la început de an		Rulaj luna curenta		Total rulaje		Total sume		Sold final	
		Debit	Credit	Debit	Credit	Debit	Credit	Debit	Credit	Debit	Credit
431.02.00	Contributiile asiguratilor pentru asigurari sociale	0,00	48.944,00	111.644,00	97.114,00	676.131,00	676.240,00	676.131,00	725.184,00	0,00	49.053,00
431.03.00	Contributiile angajatorilor pentru asigurari sociale de sanatate	0,00	24.247,00	55.593,00	48.294,00	334.687,00	334.902,00	334.687,00	359.149,00	0,00	24.462,00
431.04.00	Contributiile asiguratilor pentru asigurari sociale de sanatate	0,00	25.521,00	58.655,00	50.977,00	354.451,00	354.712,00	354.451,00	380.233,00	0,00	25.782,00
431.05.00	Contributiile angajatorilor pentru accidente de munca si boli profesionale	0,00	733,00	1.686,00	1.467,00	10.243,00	10.247,00	10.243,00	10.980,00	0,00	737,00
431.07.00	Contributiile angajatorilor pentru concedii si indemnizatii	0,00	653,00	4.325,00	3.598,00	16.524,00	22.464,00	16.524,00	23.117,00	0,00	6.593,00
437		0,00	4.569,00	9.636,00	8.400,00	61.333,00	61.361,00	61.333,00	65.930,00	0,00	4.597,00
437.01.00	Contributiile angajatorilor pentru asigurari de somaj	0,00	2.283,00	4.805,00	4.205,00	30.621,00	30.624,00	30.621,00	32.907,00	0,00	2.286,00
437.02.00	Contributiile asiguratilor pentru asigurari de somaj	0,00	2.286,00	4.831,00	4.195,00	30.712,00	30.737,00	30.712,00	33.023,00	0,00	2.311,00
438		0,00	517,00	90.559,00	91.245,00	416.337,00	450.120,00	416.337,00	450.637,00	0,00	34.300,00
438.00.00	Alte datorii sociale	0,00	517,00	90.559,00	91.245,00	416.337,00	450.120,00	416.337,00	450.637,00	0,00	34.300,00
442		0,00	0,00	8.334,10	8.334,10	74.891,24	74.891,24	74.891,24	74.891,24	0,00	0,00
442		0,00	47.697,74	6.617,48	4.900,86	171.501,52	176.453,80	171.501,52	224.151,54	0,00	52.650,02
442.03.00	Taxa pe valoarea adaugata de plata	0,00	47.697,74	1.716,62	0,00	52.774,93	57.727,21	52.774,93	105.424,95	0,00	52.650,02
442.04.00	Taxa pe valoarea adaugata de recuperat	0,00	0,00	1.716,62	1.716,62	6.945,93	6.945,93	6.945,93	6.945,93	0,00	0,00
442.06.00	Taxa pe valoarea adaugata deductibila	0,00	0,00	6.617,48	6.617,48	67.945,31	67.945,31	67.945,31	67.945,31	0,00	0,00
442.07.00	Taxa pe valoarea adaugata colectata	0,00	0,00	4.900,86	4.900,86	118.726,59	118.726,59	118.726,59	118.726,59	0,00	0,00
444		0,00	52.899,00	136.426,00	116.185,00	757.896,00	758.660,00	757.896,00	811.559,00	0,00	53.663,00
444.00.00	Impozit pe venitul din	0,00	52.899,00	136.426,00	116.185,00	757.896,00	758.660,00	757.896,00	811.559,00	0,00	53.663,00

BALANTA DE VERIFICARE SINTETICA
pe luna 12, anul 2014

Pagina 6

Cont	Denumire	Sold la început de an		Rulaj luna curenta		Total rulaje		Total sume		Sold final	
		Debit	Credit	Debit	Credit	Debit	Credit	Debit	Credit	Debit	Credit
	salarii si din alte drepturi										
446		0,00	1.776,00	0,00	0,00	1.973,58	197,58	1.973,58	1.973,58	0,00	0,00
446.00.00	Alte impozite,taxe si varsaminte asimilate	0,00	1.776,00	0,00	0,00	1.973,58	197,58	1.973,58	1.973,58	0,00	0,00
458		0,00	0,00	38.904,89	38.904,89	1.291.092,76	1.291.092,76	1.291.092,76	1.291.092,76	0,00	0,00
458.03.01	Sume de primit de la Autoritatile de Certificare/ Autoritatile de Management/Agentiile de Plati - FONDURI EXTERNE NERAMBURSABILE POSTADERARE	0,00	0,00	38.904,89	38.904,89	1.291.092,76	1.291.092,76	1.291.092,76	1.291.092,76	0,00	0,00
462		0,00	6.972,06	1.348,22	108,00	480.847,03	481.647,03	480.847,03	488.619,09	0,00	7.772,06
462.01.01	Creditori sub 1 an - datorii comerciale	0,00	6.972,06	1.348,22	108,00	1.548,22	2.348,22	1.548,22	9.320,28	0,00	7.772,06
462.01.03	Creditori sub 1 an - datorii din operatiuni cu FEN	0,00	0,00	0,00	0,00	479.298,81	479.298,81	479.298,81	479.298,81	0,00	0,00
464		4.702.675,59	0,00	46.966,47	200.010,62	2.900.614,07	2.466.917,17	7.603.289,66	2.466.917,17	5.136.372,49	0,00
464.00.00	Creante ale bugetului local	4.702.675,59	0,00	46.966,47	200.010,62	2.900.614,07	2.466.917,17	7.603.289,66	2.466.917,17	5.136.372,49	0,00
467		0,00	0,00	3.740,87	3.740,87	6.598,37	6.598,37	6.598,37	6.598,37	0,00	0,00
467.02.00	Creditori ai bugetului local	0,00	0,00	3.740,87	3.740,87	6.598,37	6.598,37	6.598,37	6.598,37	0,00	0,00
473		0,00	0,00	0,00	0,00	1.650,36	1.650,36	1.650,36	1.650,36	0,00	0,00
473.01.09	Decontari din operatii in curs de clarificare - alte datorii/creante curente	0,00	0,00	0,00	0,00	1.650,36	1.650,36	1.650,36	1.650,36	0,00	0,00
481		0,00	0,00	7.857.017,26	7.857.017,26	7.861.797,56	7.861.797,56	7.861.797,56	7.861.797,56	0,00	0,00
481.01.01	Decontari privind operatiuni financiare - activitatea operationala	0,00	0,00	0,00	0,00	4.780,30	4.780,30	4.780,30	4.780,30	0,00	0,00
481.09.00	Alte decontari	0,00	0,00	7.857.017,26	7.857.017,26	7.857.017,26	7.857.017,26	7.857.017,26	7.857.017,26	0,00	0,00
CLASA 5		815.945,21	0,00	38.567.594,21	53.752.237,84	66.197.627,69	65.191.847,54	67.013.572,90	65.191.847,54	1.821.725,36	0,00

BALANTA DE VERIFICARE SINTETICA
pe luna 12, anul 2014

Pagina 7

Cont	Denumire	Sold la început de an		Rulaj luna curenta		Total rulaje		Total sume		Sold final	
		Debit	Credit	Debit	Credit	Debit	Credit	Debit	Credit	Debit	Credit
512		10.460,25	0,00	61.750,99	61.815,52	3.197.045,10	3.199.620,29	3.207.505,35	3.199.620,29	7.885,06	0,00
512.01.02	Conturi la institutii de credit in lei	7.126,77	0,00	61.661,00	61.806,34	2.007.920,00	2.007.263,21	2.015.046,77	2.007.263,21	7.783,56	0,00
512.04.02	Conturi la institutii de credit in valuta	3.333,48	0,00	89,99	9,18	1.189.125,10	1.192.357,08	1.192.458,58	1.192.357,08	101,50	0,00
521		633.798,07	0,00	37.734.691,78	52.913.896,79	53.842.767,07	52.916.263,64	54.476.565,14	52.916.263,64	1.560.301,50	0,00
521.01.00	Disponibil al bugetului local	0,00	0,00	6.423.983,96	22.529.692,40	22.532.059,25	22.532.059,25	22.532.059,25	22.532.059,25	0,00	0,00
521.02.00	Rezultatul executiei bugetare din anul curent	0,00	0,00	30.384.204,39	30.384.204,39	30.384.204,39	30.384.204,39	30.384.204,39	30.384.204,39	0,00	0,00
521.03.00	Rezultatul executiei bugetare din anii precedenti	633.798,07	0,00	926.503,43	0,00	926.503,43	0,00	1.560.301,50	0,00	1.560.301,50	0,00
531		0,00	0,00	329.059,40	329.080,66	2.855.953,63	2.855.953,63	2.855.953,63	2.855.953,63	0,00	0,00
531.01.01.01	Casa in lei	0,00	0,00	203.820,40	203.820,40	2.411.826,85	2.411.826,85	2.411.826,85	2.411.826,85	0,00	0,00
531.01.01.02	Casa in lei	0,00	0,00	125.131,00	125.152,26	441.778,56	441.778,56	441.778,56	441.778,56	0,00	0,00
531.01.01.03	Casa in lei	0,00	0,00	108,00	108,00	2.348,22	2.348,22	2.348,22	2.348,22	0,00	0,00
542		0,00	0,00	12.218,14	18.947,14	101.201,11	101.201,11	101.201,11	101.201,11	0,00	0,00
542.01.00	Avansuri de trezorerie in lei	0,00	0,00	12.218,14	18.947,14	101.201,11	101.201,11	101.201,11	101.201,11	0,00	0,00
551		200,51	0,00	0,00	0,00	0,00	200,51	200,51	200,51	0,00	0,00
551.00.00.01	Disponibil din alocatii bugetare cu destinatie speciala	200,51	0,00	0,00	0,00	0,00	200,51	200,51	200,51	0,00	0,00
552		4.525,00	0,00	108,00	1.348,22	2.148,22	1.348,22	6.673,22	1.348,22	5.325,00	0,00
552.00.00	Disponibil pentru sume de mandat si sume in depozit	4.525,00	0,00	108,00	1.348,22	2.148,22	1.348,22	6.673,22	1.348,22	5.325,00	0,00
561		166.961,38	0,00	61.333,50	58.717,11	711.708,55	630.456,13	878.669,93	630.456,13	248.213,80	0,00
561.01.00.01	Disponibil al institutiilor publice finantate din venituri proprii si subventii	11.531,71	0,00	61.333,50	12.737,92	711.708,55	90.121,73	723.240,26	90.121,73	633.118,53	0,00
561.01.00.02	Disponibil al	0,00	0,00	0,00	45.979,19	0,00	540.334,40	0,00	540.334,40	- 540.334,40	0,00

BALANTA DE VERIFICARE SINTETICA
pe luna 12, anul 2014

Pagina 8

Cont	Denumire	Sold la început de an		Rulaj luna curenta		Total rulaje		Total sume		Sold final	
		Debit	Credit	Debit	Credit	Debit	Credit	Debit	Credit	Debit	Credit
	institutiilor publice finantate din venituri proprii si subventii										
561.01.00.03	Disponibil al institutiilor publice finantate din venituri proprii si subventii	155.429,67	0,00	0,00	0,00	0,00	0,00	155.429,67	0,00	155.429,67	0,00
581		0,00	0,00	368.432,40	368.432,40	5.486.804,01	5.486.804,01	5.486.804,01	5.486.804,01	0,00	0,00
581.01.01	Viramente interne – activitatea operationala	0,00	0,00	368.432,40	368.432,40	5.486.804,01	5.486.804,01	5.486.804,01	5.486.804,01	0,00	0,00
CLASA 6		0,00	0,00	1.798.524,40	3.948.522,38	13.604.015,68	13.604.015,68	13.604.015,68	13.604.015,68	0,00	0,00
602		0,00	0,00	111.245,52	291.611,81	951.306,10	951.306,10	951.306,10	951.306,10	0,00	0,00
602.02.00	Cheltuieli privind combustibilii	0,00	0,00	37.299,51	85.841,19	371.795,01	371.795,01	371.795,01	371.795,01	0,00	0,00
602.04.00	Cheltuieli privind piesele de schimb	0,00	0,00	8.815,48	22.137,95	114.198,76	114.198,76	114.198,76	114.198,76	0,00	0,00
602.07.00	Cheltuieli privind hrana	0,00	0,00	6.489,94	24.506,80	81.581,27	81.581,27	81.581,27	81.581,27	0,00	0,00
602.08.00	Cheltuieli privind alte materiale consumabile	0,00	0,00	58.640,59	159.125,87	383.731,06	383.731,06	383.731,06	383.731,06	0,00	0,00
610		0,00	0,00	89.091,54	216.261,58	796.062,94	796.062,94	796.062,94	796.062,94	0,00	0,00
610.00.00	Cheltuieli privind energia si apa	0,00	0,00	89.091,54	216.261,58	796.062,94	796.062,94	796.062,94	796.062,94	0,00	0,00
611		0,00	0,00	67.688,48	121.915,99	560.719,15	560.719,15	560.719,15	560.719,15	0,00	0,00
611.00.00	Cheltuieli cu intretinerea si reparatiile	0,00	0,00	67.688,48	121.915,99	560.719,15	560.719,15	560.719,15	560.719,15	0,00	0,00
614		0,00	0,00	4.347,14	25.161,03	83.377,46	83.377,46	83.377,46	83.377,46	0,00	0,00
614.00.00	Cheltuieli cu deplasari, detasari, transferari	0,00	0,00	4.347,14	25.161,03	83.377,46	83.377,46	83.377,46	83.377,46	0,00	0,00
624		0,00	0,00	18.188,00	44.845,00	119.455,00	119.455,00	119.455,00	119.455,00	0,00	0,00
624.02.00	Cheltuieli cu transportul de personal	0,00	0,00	18.188,00	44.845,00	119.455,00	119.455,00	119.455,00	119.455,00	0,00	0,00
626		0,00	0,00	25.057,62	40.600,29	108.271,94	108.271,94	108.271,94	108.271,94	0,00	0,00
626.00.00	Cheltuieli postale si taxe de telecomunicatii	0,00	0,00	25.057,62	40.600,29	108.271,94	108.271,94	108.271,94	108.271,94	0,00	0,00

BALANTA DE VERIFICARE SINTETICA
pe luna 12, anul 2014

Pagina 9

Cont	Denumire	Sold la început de an		Rulaj luna curenta		Total rulaje		Total sume		Sold final	
		Debit	Credit	Debit	Credit	Debit	Credit	Debit	Credit	Debit	Credit
627		0,00	0,00	96,32	638,26	1.600,12	1.600,12	1.600,12	1.600,12	0,00	0,00
627.00.00	Cheltuieli cu serviciile bancare si asimilate	0,00	0,00	96,32	638,26	1.600,12	1.600,12	1.600,12	1.600,12	0,00	0,00
628		0,00	0,00	150.000,48	370.585,50	1.729.281,42	1.729.281,42	1.729.281,42	1.729.281,42	0,00	0,00
628.00.00	Alte cheltuieli cu serviciile executate de terti	0,00	0,00	150.000,48	370.585,50	1.729.281,42	1.729.281,42	1.729.281,42	1.729.281,42	0,00	0,00
629		0,00	0,00	5.690,00	16.300,00	17.181,68	17.181,68	17.181,68	17.181,68	0,00	0,00
629.01.00	Alte cheltuieli autorizate prin dispozitii legale - cheltuieli curente	0,00	0,00	5.690,00	16.300,00	17.181,68	17.181,68	17.181,68	17.181,68	0,00	0,00
635		0,00	0,00	0,00	0,00	818,58	818,58	818,58	818,58	0,00	0,00
635.00.00	Cheltuieli cu alte impozite, taxe si varsaminte asimilate	0,00	0,00	0,00	0,00	818,58	818,58	818,58	818,58	0,00	0,00
641		0,00	0,00	929.048,00	2.028.504,00	6.498.760,00	6.498.760,00	6.498.760,00	6.498.760,00	0,00	0,00
641.00.00	Cheltuieli cu salariile personalului	0,00	0,00	929.048,00	2.028.504,00	6.498.760,00	6.498.760,00	6.498.760,00	6.498.760,00	0,00	0,00
645		0,00	0,00	208.965,00	437.598,00	1.628.225,00	1.628.225,00	1.628.225,00	1.628.225,00	0,00	0,00
645.01.00	Contributiile angajatorilor pentru asigurari sociale	0,00	0,00	146.321,00	318.046,00	1.216.083,00	1.216.083,00	1.216.083,00	1.216.083,00	0,00	0,00
645.02.00	Contributiile angajatorilor pentru asigurari de somaj	0,00	0,00	4.205,00	9.467,00	30.627,00	30.627,00	30.627,00	30.627,00	0,00	0,00
645.03.00	Contributiile angajatorilor pentru asigurari sociale de sanatate	0,00	0,00	48.294,00	104.352,00	334.648,00	334.648,00	334.648,00	334.648,00	0,00	0,00
645.04.00	Contributiile angajatorilor pentru accidente de munca si boli profesionale	0,00	0,00	1.467,00	4.002,00	12.208,00	12.208,00	12.208,00	12.208,00	0,00	0,00
645.05.00	Contributiile angajatorilor pentru concedii si indemnizatii	0,00	0,00	8.678,00	1.731,00	34.659,00	34.659,00	34.659,00	34.659,00	0,00	0,00

BALANTA DE VERIFICARE SINTETICA
pe luna 12, anul 2014

Pagina 10

Cont	Denumire	Sold la început de an		Rulaj luna curenta		Total rulaje		Total sume		Sold final	
		Debit	Credit	Debit	Credit	Debit	Credit	Debit	Credit	Debit	Credit
665		0,00	0,00	0,21	43,45	51,83	51,83	51,83	51,83	0,00	0,00
665.00.00	Cheltuieli din diferente de curs valutar	0,00	0,00	0,21	43,45	51,83	51,83	51,83	51,83	0,00	0,00
666		0,00	0,00	0,00	0,00	8.312,88	8.312,88	8.312,88	8.312,88	0,00	0,00
666.00.00	Cheltuieli privind dobanzile	0,00	0,00	0,00	0,00	8.312,88	8.312,88	8.312,88	8.312,88	0,00	0,00
671		0,00	0,00	0,00	7.256,00	13.456,00	13.456,00	13.456,00	13.456,00	0,00	0,00
671.00.00	Transferuri curente între unitati ale administratiei publice	0,00	0,00	0,00	7.256,00	13.456,00	13.456,00	13.456,00	13.456,00	0,00	0,00
677		0,00	0,00	91.245,00	158.562,00	449.829,00	449.829,00	449.829,00	449.829,00	0,00	0,00
677.00.00	Ajutoare sociale	0,00	0,00	91.245,00	158.562,00	449.829,00	449.829,00	449.829,00	449.829,00	0,00	0,00
679		0,00	0,00	61.874,00	79.074,00	214.474,00	214.474,00	214.474,00	214.474,00	0,00	0,00
679.00.00	Alte cheltuieli	0,00	0,00	61.874,00	79.074,00	214.474,00	214.474,00	214.474,00	214.474,00	0,00	0,00
681		0,00	0,00	35.987,09	109.565,47	422.832,58	422.832,58	422.832,58	422.832,58	0,00	0,00
681.01.00	Cheltuieli operationale privind amortizarea activelor fixe	0,00	0,00	35.987,09	109.565,47	422.832,58	422.832,58	422.832,58	422.832,58	0,00	0,00
CLASA 7		0,00	0,00	33.055.737,26	13.087.651,42	46.715.358,69	46.715.358,69	46.715.358,69	46.715.358,69	0,00	0,00
731		0,00	0,00	807.363,63	253.540,56	3.037.575,73	3.037.575,73	3.037.575,73	3.037.575,73	0,00	0,00
731.01.00	Impozit pe venit	0,00	0,00	7.981,50	3.166,50	67.355,50	67.355,50	67.355,50	67.355,50	0,00	0,00
731.02.00	Cote si sume defalcate din impozitul pe venit	0,00	0,00	799.382,13	250.374,06	2.970.220,23	2.970.220,23	2.970.220,23	2.970.220,23	0,00	0,00
734		0,00	0,00	77.376,25	27.316,83	1.867.584,73	1.867.584,73	1.867.584,73	1.867.584,73	0,00	0,00
734.00.00	Impozite si taxe pe proprietate	0,00	0,00	77.376,25	27.316,83	1.867.584,73	1.867.584,73	1.867.584,73	1.867.584,73	0,00	0,00
735		0,00	0,00	3.749.484,18	3.065.010,05	10.564.201,69	10.564.201,69	10.564.201,69	10.564.201,69	0,00	0,00
735.02.00	Sume defalcate din TVA	0,00	0,00	3.676.141,15	3.019.508,15	10.002.041,15	10.002.041,15	10.002.041,15	10.002.041,15	0,00	0,00
735.05.00	Taxe pe servicii specifice	0,00	0,00	0,00	0,00	157,10	157,10	157,10	157,10	0,00	0,00
735.06.00	Taxe pe utilizarea bunurilor, autorizarea utilizarii bunurilor sau pe desfasurarea de activitati	0,00	0,00	73.343,03	45.501,90	562.003,44	562.003,44	562.003,44	562.003,44	0,00	0,00

BALANTA DE VERIFICARE SINTETICA
pe luna 12, anul 2014

Pagina 11


Cont	Denumire	Sold la început de an		Rulaj luna curenta		Total rulaje		Total sume		Sold final	
		Debit	Credit	Debit	Credit	Debit	Credit	Debit	Credit	Debit	Credit
751		0,00	0,00	327.251,69	38.429,18	1.242.219,66	1.242.219,66	1.242.219,66	1.242.219,66	0,00	0,00
751.01.00	Venituri din prestari de servicii si alte activitati	0,00	0,00	134.444,23	32.981,55	628.106,84	628.106,84	628.106,84	628.106,84	0,00	0,00
751.02.00	Venituri din taxe administrative, eliberari permise	0,00	0,00	5.374,35	1.348,49	38.501,33	38.501,33	38.501,33	38.501,33	0,00	0,00
751.03.00	Amenzi, penalitati si confiscari	0,00	0,00	69.900,00	2.520,00	367.021,33	367.021,33	367.021,33	367.021,33	0,00	0,00
751.04.00	Diverse venituri	0,00	0,00	117.533,11	1.579,14	208.590,16	208.590,16	208.590,16	208.590,16	0,00	0,00
770		0,00	0,00	21.600.683,70	6.029.547,54	21.600.683,70	21.600.683,70	21.600.683,70	21.600.683,70	0,00	0,00
770.00.00	Finantarea de la buget	0,00	0,00	21.600.683,70	6.029.547,54	21.600.683,70	21.600.683,70	21.600.683,70	21.600.683,70	0,00	0,00
772		0,00	0,00	5.724.246,42	2.904.549,37	6.403.084,68	6.403.084,68	6.403.084,68	6.403.084,68	0,00	0,00
772.01.00	Subventii de la bugetul de stat	0,00	0,00	5.716.990,42	2.904.549,37	6.389.628,68	6.389.628,68	6.389.628,68	6.389.628,68	0,00	0,00
772.02.00	Subventii de la alte bugete	0,00	0,00	7.256,00	0,00	13.456,00	13.456,00	13.456,00	13.456,00	0,00	0,00
775		0,00	0,00	38.904,89	38.904,89	811.793,95	811.793,95	811.793,95	811.793,95	0,00	0,00
775.00.00	Finantarea din fonduri externe nerambursabile postaderare	0,00	0,00	38.904,89	38.904,89	811.793,95	811.793,95	811.793,95	811.793,95	0,00	0,00
779		0,00	0,00	73,50	0,00	73,50	73,50	73,50	73,50	0,00	0,00
779.00.00	Venituri din bunuri si servicii primite cu titlu gratuit	0,00	0,00	73,50	0,00	73,50	73,50	73,50	73,50	0,00	0,00
781		0,00	0,00	730.353,00	730.353,00	1.178.088,00	1.178.088,00	1.178.088,00	1.178.088,00	0,00	0,00
781.02.00	Venituri din provizioane	0,00	0,00	730.353,00	730.353,00	1.178.088,00	1.178.088,00	1.178.088,00	1.178.088,00	0,00	0,00
791		0,00	0,00	0,00	0,00	10.053,05	10.053,05	10.053,05	10.053,05	0,00	0,00
791.00.00	Venituri din valorificarea unor bunuri ale statului	0,00	0,00	0,00	0,00	10.053,05	10.053,05	10.053,05	10.053,05	0,00	0,00
CLASA 8		0,00	0,00	0,00	0,00	2.563.987,83	2.563.987,83	2.563.987,83	2.563.987,83	0,00	0,00
891		0,00	0,00	0,00	0,00	2.563.987,83	2.563.987,83	2.563.987,83	2.563.987,83	0,00	0,00
891.00.00	Bilant de deschidere	0,00	0,00	0,00	0,00	2.563.987,83	2.563.987,83	2.563.987,83	2.563.987,83	0,00	0,00
Total :		80.466.553,98	80.466.553,98	93.577.079,40	93.577.079,40	192.848.545,31	192.848.545,31	273.315.099,29	273.315.099,29	91.918.707,73	91.918.707,73

Intocmit

Sef compartiment financiar-contabil

BOCOR ANDREA

Bere Gabu



3