

Capi- tol	Sub- capi- tol	Pa- ra- graf	Gru- pa / Titlu	Ar- ti- col	Ali- ne- at	Denumire indicator	Credite de angajament	Credite bugetare		Angajamente bugetare	Angajamente legale	Plati efectuate	Angajamente legale de platit	Cheltuieli efective
								initiale	definitive					
A						B	1	2	3	4	5	6	7=5-6	8
			10	03		Contributii		1.162.290	1.225.700	1.225.700	1.222.645	1.222.645		1.186.103
			10	03	01	Contributii de asigurari sociale de stat		884.050	946.560	946.560	945.721	945.721		907.281
			10	03	02	Contributii de asigurari de somaj		21.370	22.170	22.170	21.834	21.834		21.930
			10	03	03	Contributii de asigurari sociale de sanatate		221.390	229.990	229.990	229.536	229.536		230.582
			10	03	04	Contributii de asigurari pentru accidente de munca si boli profesionale		7.140	7.140	7.140	6.966	6.966		7.029
			10	03	06	Contributii pentru concedii si indemnizatii		28.340	19.840	19.840	18.588	18.588		19.281
			20			TITLUL II BUNURI SI SERVICII		930.000	1.112.500	1.112.500	1.101.946	1.101.946		1.104.548
			20	01		Bunuri si servicii		737.900	792.540	792.540	783.959	783.959		799.418
			20	01	01	Furnituri de birou		22.100	24.200	24.200	24.199	24.199		19.839
			20	01	02	Materiale pentru curatenie		20.500	20.500	20.500	20.497	20.497		24.439
			20	01	03	Incalzit, iluminat si forta motrica		261.700	185.980	185.980	185.979	185.979		193.511
			20	01	04	Apa, canal si salubritate		21.900	22.400	22.400	22.397	22.397		21.963
			20	01	05	Carburanti si lubrifianti		145.690	166.190	166.190	159.368	159.368		164.721
			20	01	06	Piese de schimb		20.400	15.400	15.400	15.393	15.393		17.554
			20	01	07	Transport		97.000	103.980	103.980	103.844	103.844		103.844
			20	01	08	Posta, telecomunicatii, radio, tv, internet		36.050	32.750	32.750	32.750	32.750		32.270
			20	01	09	Materiale si prestari de servicii cu caracter functional		16.930	16.930	16.930	16.930	16.930		16.930
			20	01	30	Alte bunuri si servicii pentru intretinere si functionare		95.630	204.210	204.210	202.602	202.602		204.347
			20	02		Reparatii curente		137.900	260.200	260.200	258.345	258.345		250.650

Capi- tol	Sub- capi- tol	Pa- ra- graf	Gru- pa / Titlu	Ar- ti- col	Ali- ne- at	Denumire indicator	Credite de angajament	Credite bugetare		Angajamente bugetare	Angajamente legale	Plati efectuate	Angajamente legale de platit	Cheltuieli efective
								initiale	definitive					
A						B	1	2	3	4	5	6	7=5-6	8
6702			20	04		Medicamente si materiale sanitare		2.100	230	230	226	226		266
			20	04	01	Medicamente		2.100	230	230	226	226		266
			20	06		Deplasari, detasari, transferari		10.600	8.700	8.700	8.637	8.637		8.628
			20	06	01	Deplasari interne, detasari, transferari		10.600	8.700	8.700	8.637	8.637		8.628
			20	13		Pregatire profesionala		4.000	3.330	3.330	3.325	3.325		3.325
			20	14		Protectia muncii		4.900	4.900	4.900	4.855	4.855		1.761
			20	30		Alte cheltuieli		32.600	42.600	42.600	42.599	42.599		40.500
			20	30	04	Chirii		25.000	35.000	35.000	34.999	34.999		34.999
			20	30	30	Alte cheltuieli cu bunuri si servicii		7.600	7.600	7.600	7.600	7.600		5.501
						CULTURA, RECREERE SI RELIGIE		400.000	430.000	430.000	393.171	393.171		401.268
				01		CHELTUIELI CURENTE		400.000	430.000	430.000	393.171	393.171		401.268
			10			TITLUL I CHELTUIELI DE PERSONAL		75.000	75.000	75.000	68.615	68.615		68.389
			10	01		Cheltuieli salariale in bani		58.220	58.220	58.220	53.973	53.973		53.824
			10	01	01	Salarii de baza		58.220	58.220	58.220	53.973	53.973		53.824
			10	03		Contributii		16.780	16.780	16.780	14.642	14.642		14.565
			10	03	01	Contributii de asigurari sociale de stat		12.600	12.600	12.600	11.231	11.231		11.200
			10	03	02	Contributii de asigurari de somaj		310	310	310	269	269		268
			10	03	03	Contributii de asigurari sociale de sanatate		3.400	3.400	3.400	2.804	2.804		2.796
			10	03	04	Contributii de asigurari pentru accidente de munca si boli profesionale		110	110	110	76	76		76
			10	03	06	Contributii pentru concedii si indemnizatii		360	360	360	262	262		225
			20			TITLUL II BUNURI SI SERVICII		145.000	140.000	140.000	114.651	114.651		122.974
			20	01		Bunuri si servicii		105.000	85.000	85.000	61.165	61.165		71.759


Capi- tol	Sub- capi- tol	Pa- ra- graf	Gru- pa / Titlu	Ar- ti- col	Ali- ne- at	Denumire indicator	Credite de angajament	Credite bugetare		Angajamente bugetare	Angajamente legale	Plati efectuate	Angajamente legale de platit	Cheltuieli efective
								initiale	definitive					
A						B	1	2	3	4	5	6	7=5-6	8
6802			20	01	03	Incalzit, iluminat si forta motrica		20.000	20.000	20.000	16.009	16.009		20.466
			20	01	08	Posta, telecomunicatii, radio, tv, internet		2.000	2.000	2.000	1.214	1.214		1.214
			20	01	09	Materiale si prestari de servicii cu caracter functional		20.000						
			20	01	30	Alte bunuri si servicii pentru intretinere si functionare		63.000	63.000	63.000	43.942	43.942		50.079
			20	02		Reparatii curente		35.000	35.000	35.000	34.851	34.851		34.778
			20	11		Carti, publicatii si materiale documentare		5.000	5.000	5.000	3.635	3.635		1.437
			20	30		Alte cheltuieli			15.000	15.000	15.000	15.000		15.000
			20	30	30	Alte cheltuieli cu bunuri si servicii			15.000	15.000	15.000	15.000		15.000
			59			TITLUL IX ALTE CHELTUIELI		180.000	215.000	215.000	209.905	209.905		209.905
			59	11		Asociatii si fundatii		70.000	105.000	105.000	99.905	99.905		99.905
			59	12		Sustinerea cultelor		110.000	110.000	110.000	110.000	110.000		110.000
						ASIGURARI SI ASISTENTA SOCIALA		558.000	643.800	643.800	572.250	572.250		576.888
			01			CHELTUIELI CURENTE		558.000	643.800	643.800	572.250	572.250		576.888
			10			TITLUL I CHELTUIELI DE PERSONAL		125.000	166.900	166.900	166.553	166.553		168.312
			10	01		Cheltuieli salariale in bani		98.000	131.100	131.100	131.002	131.002		132.462
			10	01	01	Salarii de baza		98.000	131.100	131.100	131.002	131.002		132.462
			10	03		Contributii		27.000	35.800	35.800	35.551	35.551		35.850
			10	03	01	Contributii de asigurari sociale de stat		20.100	27.300	27.300	27.249	27.249		27.553
			10	03	02	Contributii de asigurari de somaj		600	700	700	657	657		664
			10	03	03	Contributii de asigurari sociale de sanatate		5.100	6.900	6.900	6.811	6.811		6.887

Capi- tol	Sub- capi- tol	Pa- ra- graf	Gru- pa / Titlu	Ar- ti- col	Ali- ne- at	Denumire indicator	Credite de angajament	Credite bugetare		Angajamente bugetare	Angajamente legale	Plati efectuate	Angajamente legale de platit	Cheltuieli efective	
								initiale	definitive						
A						B	1	2	3	4	5	6	7=5-6	8	
7000 02	02		10	03	04	Contributii de asigurari pentru accidente de munca si boli profesionale		300	200	200	198	198		200	
			10	03	06	Contributii pentru concedii si indemnizatii		900	700	700	636	636		546	
			20			TITLUL II BUNURI SI SERVICII		10.000	16.500	16.500	13.450	13.450		13.450	
			20	30		Alte cheltuieli		10.000	16.500	16.500	13.450	13.450		13.450	
			20	30	30	Alte cheltuieli cu bunuri si servicii		10.000	16.500	16.500	13.450	13.450		13.450	
			57			TITLUL VIII ASISTENTA SOCIALA		399.000	436.400	436.400	368.247	368.247		371.126	
			57	02		Ajutoare sociale		399.000	436.400	436.400	368.247	368.247		371.126	
			57	02	01	Ajutoare sociale in numerar		399.000	436.400	436.400	368.247	368.247		371.126	
			59			TITLUL IX ALTE CHELTUIELI		24.000	24.000	24.000	24.000	24.000		24.000	
			59	11		Asociatii si fundatii		24.000	24.000	24.000	24.000	24.000		24.000	
						Partea IV-a SERVICII SI DEZVOLTARE PUBLICA, LOCUINTE, MEDIU SI APE		830.000	940.000	940.000	817.207	817.207		866.292	
			7002			LOCUINTE, SERVICII SI DEZVOLTARE PUBLICA		760.000	840.000	840.000	751.238	751.238		767.864	
				01		CHELTUIELI CURENTE		760.000	840.000	840.000	751.238	751.238		767.864	
				20		TITLUL II BUNURI SI SERVICII		560.000	690.000	690.000	661.238	661.238		677.864	
				20	01	Bunuri si servicii		480.000	580.000	580.000	563.672	563.672		580.298	
				20	01	03	Incalzit, iluminat si forta motrica		250.000	300.000	300.000	299.652	299.652		310.500
				20	01	05	Carburanti si lubrifianti		150.000	175.000	175.000	164.313	164.313		170.091
				20	01	30	Alte bunuri si servicii pentru intretinere si functionare		80.000	105.000	105.000	99.707	99.707		99.707
				20	02		Reparatii curente		80.000	110.000	110.000	97.566	97.566		97.566
				51			TITLUL VI TRANSFERURI INTRE UNITATI ALE ADMINISTRATIEI PUBLICE		200.000	150.000	150.000	90.000	90.000		90.000
				51	01		Transferuri curente		200.000	150.000	150.000	90.000	90.000		90.000

Capi- tol	Sub- capi- tol	Pa- ra- graf	Gru- pa / Titlu	Ar- ti- col	Ali- ne- at	Denumire indicator	Credite de angajament	Credite bugetare		Angajamente bugetare	Angajamente legale	Plati efectuate	Angajamente legale de platit	Cheltuieli efective
								initiale	definitive					
A						B	1	2	3	4	5	6	7=5-6	8
7402			51	01	01	Transferuri catre institutiile publice		200.000	150.000	150.000	90.000	90.000		90.000
						PROTECTIA MEDIULUI		70.000	100.000	100.000	65.969	65.969		98.428
				01		CHELTUIELI CURENTE		70.000	100.000	100.000	65.969	65.969		98.428
				20		TITLUL II BUNURI SI SERVICII		70.000	100.000	100.000	65.969	65.969		98.428
				20	01	Bunuri si servicii		70.000	100.000	100.000	65.969	65.969		98.428
				20	01	04	Apa, canal si salubritate		70.000	100.000	100.000	65.969	65.969	
8000	02					Partea V-a ACTIUNI ECONOMICE		338.000	578.000	578.000	511.230	511.230		530.912
8402						TRANSPORTURI		293.000	503.000	503.000	452.230	452.230		471.912
						CHELTUIELI CURENTE		293.000	503.000	503.000	452.230	452.230		471.912
						TITLUL I CHELTUIELI DE PERSONAL		34.000	34.000	34.000	29.499	29.499		29.239
						Cheltuieli salariale in bani		26.000	26.000	26.000	23.197	23.197		23.005
						Salarii de baza		26.000	26.000	26.000	23.197	23.197		23.005
						Contributii		8.000	8.000	8.000	6.302	6.302		6.234
						Contributii de asigurari sociale de stat		5.800	5.800	5.800	4.825	4.825		4.786
						Contributii de asigurari de somaj		200	200	200	117	117		116
						Contributii de asigurari sociale de sanatate		1.700	1.700	1.700	1.208	1.208		1.198
						Contributii de asigurari pentru accidente de munca si boli profesionale		40	40	40	34	34		34
						Contributii pentru concedii si indemnizatii		260	260	260	118	118		100
						TITLUL II BUNURI SI SERVICII		259.000	469.000	469.000	422.731	422.731		442.673
						Reparatii curente		259.000	469.000	469.000	422.731	422.731		442.673
8702						ALTE ACTIUNI ECONOMICE		45.000	75.000	75.000	59.000	59.000		59.000
						CHELTUIELI CURENTE		45.000	75.000	75.000	59.000	59.000		59.000

Capi- tol	Sub- capi- tol	Pa- ra- graf	Gru- pa / Titlu	Ar- ti- col	Ali- ne- at	Denumire indicator	Credite de angajament	Credite bugetare		Angajamente bugetare	Angajamente legale	Plati efectuate	Angajamente legale de platit	Cheltuieli efective
								initiale	definitive					
A						B	1	2	3	4	5	6	7=5-6	8
9902	96		20			TITLUL II BUNURI SI SERVICII		45.000	75.000	75.000	59.000	59.000		59.000
			20	01		Bunuri si servicii		45.000	75.000	75.000	59.000	59.000		59.000
			20	01	03	Incalzit, iluminat si forta motrica		20.000	30.000	30.000	14.000	14.000		14.000
			20	01	30	Alte bunuri si servicii pentru intretinere si functionare		25.000	45.000	45.000	45.000	45.000		45.000
						excedent/deficit sect funct						429.443		

Conducatorul institutiei,

Conducatorul compartimentului
financiar-contabil

CONTUL DE EXECUTIE AL BUGETULUI LOCAL - CHELTUIELI
SECTIUNEA DE DEZVOLTARE
31.12.2013

Pag. 1 - lei-

Capi- tol	Sub- capi- tol	Pa- ra- graf	Gru- pa / Titlu	Ar- ti- col	Ali- ne- at	Denumire indicator	Credite de angajament	Credite bugetare		Angajamente bugetare	Angajamente legale	Plati efectuate	Angajamente legale de platit	Cheltuieli efective							
								initiale	definitive												
A						B	1	2	3	4	5	6	7=5-6	8							
5002						TOTAL CHELTUIELI		17.117.000	20.956.430	20.956.430	7.090.113	7.090.113		7.997.034							
						01	CHELTUIELI CURENTE		1.705.000	1.705.000	1.705.000	357.791	357.791		30.409						
						56	TITLUL VIII PROIECTE CU FINANTARE DIN FONDURI EXTERNE NERAMBURSABILE (FEN)														
											POSTADERARE		1.705.000	1.705.000	1.705.000	357.791	357.791		30.409		
						56	01	Programe din Fondul European de Dezvoltare Regionala (FEDR)						144.000	144.000	144.000	84.727	84.727		30.409	
						56	01	02	Finantarea externa nerambursabila						144.000	144.000	144.000	84.727	84.727		30.409
						56	02	Programe din Fondul Social European (FSE)						1.561.000	1.561.000	1.561.000	273.064	273.064			
						56	02	01	Finantarea nationala						262.000	262.000	262.000				
						56	02	02	Finantarea externa nerambursabila						1.299.000	1.299.000	1.299.000	273.064	273.064		
						70	CHELTUIELI DE CAPITAL						11.956.000	15.795.430	15.795.430	4.190.859	4.190.859		7.966.625		
						71	TITLUL X ACTIVE NEFINANCIARE						11.956.000	15.795.430	15.795.430	4.190.859	4.190.859		7.966.625		
						71	01	Active fixe						11.956.000	15.795.430	15.795.430	4.190.859	4.190.859		7.966.625	
						71	01	01	Constructii						11.901.000	15.567.430	15.567.430	3.984.134	3.984.134		7.701.865
						71	01	02	Masini, echipamente si mijloace de transport							50.000	50.000	50.000	50.000		232.431
						71	01	03	Mobilier, aparatura birotica si alte active corporale												2.329
						71	01	30	Alte active fixe (inclusiv reparatii capitale)						55.000	178.000	178.000	156.725	156.725		30.000
						79	OPERATIUNI FINANCIARE						3.456.000	3.456.000	3.456.000	2.541.463	2.541.463				
						81	TITLUL XIV RAMBURSARI DE CREDITE						3.456.000	3.456.000	3.456.000	2.541.463	2.541.463				
						81	04	Rambursarea imprumuturilor contractate pentru finantarea proiectelor cu finantare UE						3.456.000	3.456.000	3.456.000	2.541.463	2.541.463			


Capi- tol	Sub- capi- tol	Pa- ra- graf	Gru- pa / Titlu	Ar- ti- col	Ali- ne- at	Denumire indicator	Credite de angajament	Credite bugetare		Angajamente bugetare	Angajamente legale	Plati efectuate	Angajamente legale de platit	Cheltuieli efective
								initiale	definitive					
A						B	1	2	3	4	5	6	7=5-6	8
5100 02 5102						Partea I-a SERVICII PUBLICE GENERALE		25.000	46.000	46.000	37.207	37.207		251.613
						AUTORITATI PUBLICE SI ACTIUNI EXTERNE		25.000	46.000	46.000	37.207	37.207		251.613
						70 CHELTUIELI DE CAPITAL		25.000	46.000	46.000	37.207	37.207		251.613
						71 TITLUL X ACTIVE NEFINANCIARE		25.000	46.000	46.000	37.207	37.207		251.613
						71 01 Active fixe		25.000	46.000	46.000	37.207	37.207		251.613
						71 01 01 Constructii								16.853
						71 01 02 Masini, echipamente si mijloace de transport								232.431
						71 01 03 Mobilier, aparatura birotica si alte active corporale								2.329
6500 02 6702						71 01 30 Alte active fixe (inclusiv reparatii capitale)		25.000	46.000	46.000	37.207	37.207		
						Partea III-a CHELTUIELI SOCIAL-CULTURALE		2.478.000	2.438.000	2.438.000	550.866	550.866		215.000
						CULTURA, RECREERE SI RELIGIE		903.000	863.000	863.000	264.600	264.600		215.000
						70 CHELTUIELI DE CAPITAL		903.000	863.000	863.000	264.600	264.600		215.000
						71 TITLUL X ACTIVE NEFINANCIARE		903.000	863.000	863.000	264.600	264.600		215.000
						71 01 Active fixe		903.000	863.000	863.000	264.600	264.600		215.000
						71 01 01 Constructii		903.000	813.000	813.000	215.000	215.000		215.000
						71 01 30 Alte active fixe (inclusiv reparatii capitale)			50.000	50.000	49.600	49.600		
6802						ASIGURARI SI ASISTENTA SOCIALA		1.575.000	1.575.000	1.575.000	286.266	286.266		
						01 CHELTUIELI CURENTE		1.561.000	1.561.000	1.561.000	273.064	273.064		
						56 TITLUL VIII PROIECTE CU FINANTARE DIN FONDURI EXTERNE NERAMBURSABILE (FEN)								
						POSTADERARE		1.561.000	1.561.000	1.561.000	273.064	273.064		
						56 02 Programe din Fondul Social European (FSE)		1.561.000	1.561.000	1.561.000	273.064	273.064		

Capi- tol	Sub- capi- tol	Pa- ra- graf	Gru- pa / Titlu	Ar- ti- col	Ali- ne- at	Denumire indicator	Credite de angajament	Credite bugetare		Angajamente bugetare	Angajamente legale	Plati efectuate	Angajamente legale de platit	Cheltuieli efective	
								initiale	definitive						
A						B	1	2	3	4	5	6	7=5-6	8	
7000	02		56	02	01	Finantarea nationala		262.000	262.000	262.000					
			56	02	02	Finantarea externa nerambursabila		1.299.000	1.299.000	1.299.000	273.064	273.064			
			70			CHELTUIELI DE CAPITAL		14.000	14.000	14.000	13.202	13.202			
			71			TITLUL X ACTIVE NEFINANCIARE		14.000	14.000	14.000	13.202	13.202			
			71	01		Active fixe		14.000	14.000	14.000	13.202	13.202			
			71	01	01	Constructii		14.000	14.000	14.000	13.202	13.202			
						Partea IV-a SERVICII SI DEZVOLTARE									
						PUBLICA, LOCUINTE, MEDIU SI APE		12.724.000	16.022.430	16.022.430	4.911.270	4.911.270		5.375.584	
						LOCUINTE, SERVICII SI DEZVOLTARE PUBLICA		12.704.000	15.882.430	15.882.430	4.780.234	4.780.234		1.661.446	
				01		CHELTUIELI CURENTE		10.000	10.000	10.000	7.752	7.752		7.752	
				56		TITLUL VIII PROIECTE CU FINANTARE DIN FONDURI EXTERNE NERAMBURSABILE (FEN)									
						POSTADERARE		10.000	10.000	10.000	7.752	7.752		7.752	
				56	01		Programe din Fondul European de Dezvoltare								
						Regionala (FEDR)		10.000	10.000	10.000	7.752	7.752		7.752	
				56	01	02	Finantarea externa nerambursabila		10.000	10.000	10.000	7.752	7.752		7.752
7002			70			CHELTUIELI DE CAPITAL		10.994.000	14.172.430	14.172.430	3.271.564	3.271.564		1.653.694	
			71			TITLUL X ACTIVE NEFINANCIARE		10.994.000	14.172.430	14.172.430	3.271.564	3.271.564		1.653.694	
			71	01		Active fixe		10.994.000	14.172.430	14.172.430	3.271.564	3.271.564		1.653.694	
			71	01	01	Constructii		10.964.000	14.040.430	14.040.430	3.151.646	3.151.646		1.623.694	
			71	01	02	Masini, echipamente si mijloace de transport			50.000	50.000	50.000	50.000			
			71	01	30	Alte active fixe (inclusiv reparatii capitale)		30.000	82.000	82.000	69.918	69.918		30.000	
			79			OPERATIUNI FINANCIARE		1.700.000	1.700.000	1.700.000	1.500.918	1.500.918			
			81			TITLUL XIV RAMBURSARI DE CREDITE		1.700.000	1.700.000	1.700.000	1.500.918	1.500.918			

Capi- tol	Sub- capi- tol	Pa- ra- graf	Gru- pa / Titlu	Ar- ti- col	Ali- ne- at	Denumire indicator	Credite de angajament	Credite bugetare		Angajamente bugetare	Angajamente legale	Plati efectuate	Angajamente legale de platit	Cheltuieli efective			
								initiale	definitive								
A						B	1	2	3	4	5	6	7=5-6	8			
7402			81	04		Rambursarea imprumuturilor contractate pentru finantarea proiectelor cu finantare UE		1.700.000	1.700.000	1.700.000	1.500.918	1.500.918					
						PROTECTIA MEDIULUI		20.000	140.000	140.000	131.036	131.036		3.714.138			
						70	CHELTUIELI DE CAPITAL		20.000	140.000	140.000	131.036	131.036		3.714.138		
						71	TITLUL X ACTIVE NEFINANCIARE		20.000	140.000	140.000	131.036	131.036		3.714.138		
8000 8402	02		71	01	01	Active fixe		20.000	140.000	140.000	131.036	131.036		3.714.138			
						Constructii		20.000	140.000	140.000	131.036	131.036		3.714.138			
						Partea V-a ACTIUNI ECONOMICE		1.890.000	2.450.000	2.450.000	1.590.770	1.590.770		2.154.837			
						TRANSPORTURI		391.000	951.000	951.000	488.314	488.314		15.064			
						01	CHELTUIELI CURENTE		16.000	16.000	16.000	15.064	15.064		15.064		
						56	TITLUL VIII PROIECTE CU FINANTARE DIN FONDURI EXTERNE NERAMBURSABILE (FEN)										
							POSTADERARE		16.000	16.000	16.000	15.064	15.064		15.064		
							56	01	Programe din Fondul European de Dezvoltare Regionala (FEDR)		16.000	16.000	16.000	15.064	15.064		15.064
						56	01	02	Finantarea externa nerambursabila		16.000	16.000	16.000	15.064	15.064		15.064
						70	CHELTUIELI DE CAPITAL			560.000	560.000	473.250	473.250				
						71	TITLUL X ACTIVE NEFINANCIARE			560.000	560.000	473.250	473.250				
						71	01	Active fixe		560.000	560.000	473.250	473.250				
						71	01	01	Constructii		560.000	560.000	473.250	473.250			
						79	OPERATIUNI FINANCIARE		375.000	375.000	375.000						
						81	TITLUL XIV RAMBURSARI DE CREDITE		375.000	375.000	375.000						
81	04	Rambursarea imprumuturilor contractate pentru finantarea proiectelor cu finantare UE		375.000	375.000	375.000											


Capi- tol	Sub- capi- tol	Pa- ra- graf	Gru- pa / Titlu	Ar- ti- col	Ali- ne- at	Denumire indicator	Credite de angajament	Credite bugetare		Angajamente bugetare	Angajamente legale	Plati efectuate	Angajamente legale de platit	Cheltuieli efective			
								initiale	definitive								
A						B	1	2	3	4	5	6	7=5-6	8			
8702						ALTE ACTIUNI ECONOMICE		1.499.000	1.499.000	1.499.000	1.102.456	1.102.456		2.139.773			
						01	CHELTUIELI CURENTE		118.000	118.000	118.000	61.911	61.911		7.593		
						56	TITLUL VIII PROIECTE CU FINANTARE DIN FONDURI EXTERNE NERAMBURSABILE (FEN)										
							POSTADERARE		118.000	118.000	118.000	61.911	61.911		7.593		
						56	01	Programe din Fondul European de Dezvoltare Regionala (FEDR)		118.000	118.000	118.000	61.911	61.911		7.593	
						56	01	02	Finantarea externa nerambursabila		118.000	118.000	118.000	61.911	61.911		7.593
						70		CHELTUIELI DE CAPITAL								2.132.180	
						71		TITLUL X ACTIVE NEFINANCIARE								2.132.180	
						71	01	Active fixe								2.132.180	
						71	01	01	Constructii							2.132.180	
						79		OPERATIUNI FINANCIARE			1.381.000	1.381.000	1.381.000	1.040.545	1.040.545		
						81		TITLUL XIV RAMBURSARI DE CREDITE			1.381.000	1.381.000	1.381.000	1.040.545	1.040.545		
						81	04	Rambursarea imprumuturilor contractate pentru finantarea proiectelor cu finantare UE			1.381.000	1.381.000	1.381.000	1.040.545	1.040.545		
						9902 97						excedent/deficit sect dezv		-183.500	-183.500		

Conducatorul institutiei,

Conducatorul compartimentului
financiar-contabil

Capi- tol	Sub- capi- tol	Pa- ra- graf	Gru- pa / Titlu	Ar- ti- col	Ali- ne- at	Denumire indicator	Prevederi bugetare initiale	Prevederi bugetare definitive	Drepturi constatate			Incasari realizate	Stingeri pe alte cai decat incasari	Drepturi constatate de incasat
									Total, din care:	din anii precedenti	din anul curent			
A						B	1	2	3=4+5	4	5	6	7	8=3-6-7
0001	10					TOTAL VENITURI-VENITURI	662.470	832.470	987.098	269.306	717.792	723.827		263.271
0002						I. VENITURI CURENTE	462.470	682.470	897.098	269.306	627.792	633.827		263.271
2900						C. VENITURI NEFISCALE	462.470	682.470	897.098	269.306	627.792	633.827		263.271
3300						C2. VANZARI DE BUNURI SI SERVICII	462.470	682.470	897.098	269.306	627.792	633.827		263.271
3310						VENITURI DIN PRESTARI DE SERVICII SI ALTE ACTIVITATI	462.470	682.470	897.098	269.306	627.792	633.827		263.271
3310	05					Taxe si alte venituri in invatamant	52.050	122.050	116.536		116.536	107.809		8.727
	08					Venituri din prestari de servicii	378.920	528.920	749.212	269.306	479.906	494.668		254.544
	50					Alte venituri din prestari de servicii si alte activitati	31.500	31.500	31.350		31.350	31.350		
3710	03					Varsaminte din sectiunea de functionare pentru finantarea sectiunii de dezvoltare a bugetului local	-200.000	-150.000	-90.000		-90.000	-90.000		
3710	04					Varsaminte din sectiunea de functionare	200.000	150.000	90.000		90.000	90.000		
4100	10					IV. SUBVENTII	200.000	150.000	90.000		90.000	90.000		
4310						SUBVENTII DE LA ALTE ADMINISTRATII	200.000	150.000	90.000		90.000	90.000		
	09					Subventii pentru institutii publice	200.000	150.000	90.000		90.000	90.000		

Conducatorul institutiei



Conducatorul compartimentului
financiar-contabil

[Signature]

**CONTUL DE EXECUTIE AL INSTITUTIILOR PUBLICE FINANTATE
DIN VENITURI PROPRII SI SUBVENTII DIN BUGETUL LOCAL - VENITURI
SECTIUNEA DE FUNCTIONARE
31.12.2013**

Pag. 1 - lei-

Capi- tol	Sub- capi- tol	Pa- ra- graf	Gru- pa / Titlu	Ar- ti- col	Ali- ne- at	Denumire indicator	Prevederi bugetare initiale	Prevederi bugetare definitive	Drepturi constatate			Incasari realizate	Stingeri pe alte cai decat incasari	Drepturi constatate de incasat
									Total, din care:	din anii precedenti	din anul curent			
A						B	1	2	3=4+5	4	5	6	7	8=3-6-7
0001	10					TOTAL VENITURI-VENITURI	462.470	682.470	897.098	269.306	627.792	633.827		263.271
0002						I. VENITURI CURENTE	262.470	532.470	807.098	269.306	537.792	543.827		263.271
2900						C. VENITURI NEFISCALE	262.470	532.470	807.098	269.306	537.792	543.827		263.271
3300						C2. VANZARI DE BUNURI SI SERVICII	262.470	532.470	807.098	269.306	537.792	543.827		263.271
3310						VENITURI DIN PRESTARI DE SERVICII SI ALTE ACTIVITATI	462.470	682.470	897.098	269.306	627.792	633.827		263.271
	05					Taxe si alte venituri in invatamant	52.050	122.050	116.536		116.536	107.809		8.727
	08					Venituri din prestari de servicii	378.920	528.920	749.212	269.306	479.906	494.668		254.544
	50					Alte venituri din prestari de servicii si alte activitati	31.500	31.500	31.350		31.350	31.350		
3710						TRANSFERURI VOLUNTARE, ALTELE DECAT SUBVENTIILE	-200.000	-150.000	-90.000		-90.000	-90.000		
	03					Varsaminte din sectiunea de functionare pentru finantarea sectiunii de dezvoltare a bugetului local	-200.000	-150.000	-90.000		-90.000	-90.000		
4100	10					IV. SUBVENTII	200.000	150.000	90.000		90.000	90.000		
4310						SUBVENTII DE LA ALTE ADMINISTRATII	200.000	150.000	90.000		90.000	90.000		
	09					Subventii pentru institutii publice	200.000	150.000	90.000		90.000	90.000		

Conducatorul institutiei,



Conducatorul compartimentului
financiar-contabil


**CONTUL DE EXECUTIE AL INSTITUTIILOR PUBLICE FINANTATE
DIN VENITURI PROPRII SI SUBVENTII DIN BUGETUL LOCAL - VENITURI
SECTIUNEA DE DEZVOLTARE
31.12.2013**

Pag. 1 - lei-

Capi- tol	Sub- capi- tol	Pa- ra- graf	Gru- pa / Titlu	Ar- ti- col	Ali- ne- at	Denumire indicator	Prevederi bugetare initiale	Prevederi bugetare definitive	Drepturi constatate			Incasari realizate	Stingeri pe alte cai decat incasari	Drepturi constatate de incasat
									Total, din care:	din anii precedenti	din anul curent			
A						B	1	2	3=4+5	4	5	6	7	8=3-6-7
0001 10						TOTAL VENITURI-VENITURI	200.000	150.000	90.000		90.000	90.000		
0002						I. VENITURI CURENTE	200.000	150.000	90.000		90.000	90.000		
2900						C. VENITURI NEFISCALE	200.000	150.000	90.000		90.000	90.000		
3300						C2. VANZARI DE BUNURI SI SERVICII	200.000	150.000	90.000		90.000	90.000		
3710						TRANSFERURI VOLUNTARE, ALTELE DECAT SUBVENTILE	200.000	150.000	90.000		90.000	90.000		
04						Varsaminte din sectiunea de functionare	200.000	150.000	90.000		90.000	90.000		

Conducatorul institutiei,


Conducatorul compartimentului
financiar-contabil


Capi- tol	Sub- capi- tol	Pa- ra- graf	Gru- pa / Titlu	Ar- ti- col	Ali- ne- at	Denumire indicator	Credite de angajament	Credite bugetare		Angajamente bugetare	Angajamente legale	Plati efectuate	Angajamente legale de platit	Cheltuieli efective
								initiale	definitive					
A						B	1	2	3	4	5	6	7=5-6	8
5010						TOTAL CHELTUIELI DIN VENITURI PROPRII SI SUBVENTII		812.330	982.330	982.330	706.734	706.734		508.957
6510						INVATAMANT		58.480	128.480	128.480	96.683	96.683		96.753
03						Invatamant prescolar si primar		35.370	80.370	80.370	58.397	58.397		66.571
01						Invatamant prescolar		35.370	80.370	80.370	58.397	58.397		66.571
04						Invatamant secundar		23.110	48.110	48.110	38.286	38.286		30.182
01						Invatamant secundar inferior		13.570	26.570	26.570	23.810	23.810		23.810
02						Invatamant secundar superior		9.540	21.540	21.540	14.476	14.476		6.372
7010						LOCUINTE, SERVICII SI DEZVOLTARE PUBLICA		648.390	748.390	748.390	596.891	596.891		412.204
04						Servicii si dezvoltare publica		648.390	748.390	748.390	596.891	596.891		412.204
8710						ALTE ACTIUNI ECONOMICE		105.460	105.460	105.460	13.160	13.160		
50						Alte actiuni economice		105.460	105.460	105.460	13.160	13.160		
9900 10						EXCEDENT/DEFICIT		-149.860	-149.860			17.093		

Capi- tol	Sub- capi- tol	Pa- ra- graf	Gru- pa / Titlu	Ar- ti- col	Ali- ne- at	Denumire indicator	Credite de angajament	Credite bugetare		Angajamente bugetare	Angajamente legale	Plati efectuate	Angajamente legale de platit	Cheltuieli efective
								initiale	definitive					
A						B	1	2	3	4	5	6	7=5-6	8
5010						TOTAL CHELTUIELI DIN VENITURI PROPRII SI SUBVENTII		812.330	982.330	982.330	706.734	706.734		508.957
						01 CHELTUIELI CURENTE		612.330	832.330	832.330	626.080	626.080		508.957
						10 TITLUL I CHELTUIELI DE PERSONAL		133.000	113.600	113.600	112.126	112.126		110.441
						10 01 Cheltuieli salariale in bani		104.200	88.600	88.600	88.325	88.325		87.049
						10 01 01 Salarii de baza		104.200	88.600	88.600	88.325	88.325		87.049
						10 03 Contributii		28.800	25.000	25.000	23.801	23.801		23.392
						10 03 01 Contributii de asigurari sociale de stat		21.700	18.700	18.700	18.375	18.375		18.109
						10 03 02 Contributii de asigurari de somaj		700	700	700	438	438		432
						10 03 03 Contributii de asigurari sociale de sanatate		5.500	4.900	4.900	4.532	4.532		4.466
						10 03 04 Contributii de asigurari pentru accidente de munca si boli profesionale		180	180	180	133	133		131
						10 03 06 Contributii pentru concedii si indemnizatii		720	520	520	323	323		254
						20 TITLUL II BUNURI SI SERVICII		479.330	718.730	718.730	513.954	513.954		398.516
						20 01 Bunuri si servicii		271.570	371.570	371.570	309.456	309.456		239.111
						20 01 03 Incalzit, iluminat si forta motrica		160.000	210.000	210.000	207.532	207.532		161.168
						20 01 04 Apa, canal si salubritate		28.000	33.000	33.000	25.807	25.807		25.669
						20 01 09 Materiale si prestari de servicii cu caracter functional		2.000	2.000	2.000	1.932	1.932		1.932
						20 01 30 Alte bunuri si servicii pentru intretinere si functionare		81.570	126.570	126.570	74.185	74.185		50.342
						20 02 Reparatii curente		77.390	111.790	111.790	53.041	53.041		40.922
						20 03 Hrana		35.370	79.370	79.370	58.397	58.397		66.571

Capi- tol	Sub- capi- tol	Pa- ra- graf	Gru- pa / Titlu	Ar- ti- col	Ali- ne- at	Denumire indicator	Credite de angajament	Credite bugetare		Angajamente bugetare	Angajamente legale	Plati efectuate	Angajamente legale de platit	Cheltuieli efective
								initiale	definitive					
A						B	1	2	3	4	5	6	7=5-6	8
6510			20	03	01	Hrana pentru oameni		35.370	79.370	79.370	58.397	58.397		66.571
			20	06		Deplasari, detasari, transferari			1.000	1.000				
			20	06	01	Deplasari interne, detasari, transferari			1.000	1.000				
			20	30		Alte cheltuieli		95.000	155.000	155.000	93.060	93.060		51.912
			20	30	30	Alte cheltuieli cu bunuri si servicii		95.000	155.000	155.000	93.060	93.060		51.912
			70			CHELTUIELI DE CAPITAL		200.000	150.000	150.000	80.654	80.654		
			71			TITLUL X ACTIVE NEFINANCIARE		200.000	150.000	150.000	80.654	80.654		
			71	01		Active fixe		200.000	150.000	150.000	80.654	80.654		
			71	01	02	Masini, echipamente si mijloace de transport		200.000	150.000	150.000	80.654	80.654		
						INVATAMANT		58.480	128.480	128.480	96.683	96.683		96.753
			01			CHELTUIELI CURENTE		58.480	128.480	128.480	96.683	96.683		96.753
			20			TITLUL II BUNURI SI SERVICII		58.480	128.480	128.480	96.683	96.683		96.753
			20	01		Bunuri si servicii		23.110	48.110	48.110	38.286	38.286		30.182
			20	01	09	Materiale si prestari de servicii cu caracter functional		2.000	2.000	2.000	1.932	1.932		1.932
			20	01	30	Alte bunuri si servicii pentru intretinere si functionare		21.110	46.110	46.110	36.354	36.354		28.250
			20	03		Hrana		35.370	79.370	79.370	58.397	58.397		66.571
			20	03	01	Hrana pentru oameni		35.370	79.370	79.370	58.397	58.397		66.571
7010			20	06		Deplasari, detasari, transferari			1.000	1.000				
			20	06	01	Deplasari interne, detasari, transferari			1.000	1.000				
						LOCUINTE, SERVICII SI DEZVOLTARE PUBLICA		648.390	748.390	748.390	596.891	596.891		412.204
			01			CHELTUIELI CURENTE		448.390	598.390	598.390	516.237	516.237		412.204
			10			TITLUL I CHELTUIELI DE PERSONAL		133.000	113.600	113.600	112.126	112.126		110.441
			10	01		Cheltuieli salariale in bani		104.200	88.600	88.600	88.325	88.325		87.049


Capi- tol	Sub- capi- tol	Pa- ra- graf	Gru- pa / Titlu	Ar- ti- col	Ali- ne- at	Denumire indicator	Credite de angajament	Credite bugetare		Angajamente bugetare	Angajamente legale	Plati efectuate	Angajamente legale de platit	Cheltuieli efective
								initiale	definitive					
A						B	1	2	3	4	5	6	7=5-6	8
8710			10	01	01	Salarii de baza		104.200	88.600	88.600	88.325	88.325		87.049
			10	03		Contributii		28.800	25.000	25.000	23.801	23.801		23.392
			10	03	01	Contributii de asigurari sociale de stat		21.700	18.700	18.700	18.375	18.375		18.109
			10	03	02	Contributii de asigurari de somaj		700	700	700	438	438		432
			10	03	03	Contributii de asigurari sociale de sanatate		5.500	4.900	4.900	4.532	4.532		4.466
			10	03	04	Contributii de asigurari pentru accidente de munca si boli profesionale		180	180	180	133	133		131
			10	03	06	Contributii pentru concedii si indemnizatii		720	520	520	323	323		254
			20			TITLUL II BUNURI SI SERVICII		315.390	484.790	484.790	404.111	404.111		301.763
			20	01		Bunuri si servicii		218.000	293.000	293.000	271.170	271.170		208.929
			20	01	03	Incalzit, iluminat si forta motrica		160.000	210.000	210.000	207.532	207.532		161.168
			20	01	04	Apa, canal si salubritate		28.000	33.000	33.000	25.807	25.807		25.669
			20	01	30	Alte bunuri si servicii pentru intretinere si functionare		30.000	50.000	50.000	37.831	37.831		22.092
			20	02		Reparatii curente		27.390	61.790	61.790	43.041	43.041		40.922
			20	30		Alte cheltuieli		70.000	130.000	130.000	89.900	89.900		51.912
			20	30	30	Alte cheltuieli cu bunuri si servicii		70.000	130.000	130.000	89.900	89.900		51.912
			70			CHELTUIELI DE CAPITAL		200.000	150.000	150.000	80.654	80.654		
			71			TITLUL X ACTIVE NEFINANCIARE		200.000	150.000	150.000	80.654	80.654		
			71	01		Active fixe		200.000	150.000	150.000	80.654	80.654		
			71	01	02	Masini, echipamente si mijloace de transport		200.000	150.000	150.000	80.654	80.654		
						ALTE ACTIUNI ECONOMICE		105.460	105.460	105.460	13.160	13.160		

Pag. 5

- lei-

Capi- tol	Sub- capi- tol	Pa- ra- graf	Gru- pa / Titlu	Ar- ti- col	Ali- ne- at	Denumire indicator	Credite de angajament	Credite bugetare		Angajamente bugetare	Angajamente legale	Plati efectuate	Angajamente legale de platit	Cheltuieli efective
								initiale	definitive					
A						B	1	2	3	4	5	6	7=5-6	8
			01			CHELTUIELI CURENTE		105.460	105.460	105.460	13.160	13.160		
			20			TITLUL II BUNURI SI SERVICII		105.460	105.460	105.460	13.160	13.160		
			20	01		Bunuri si servicii		30.460	30.460	30.460				
			20	01	30	Alte bunuri si servicii pentru intretinere si functionare		30.460	30.460	30.460				
			20	02		Reparatii curente		50.000	50.000	50.000	10.000	10.000		
			20	30		Alte cheltuieli		25.000	25.000	25.000	3.160	3.160		
			20	30	30	Alte cheltuieli cu bunuri si servicii		25.000	25.000	25.000	3.160	3.160		
9900	10					EXCEDENT/DEFICIT		-149.860	-149.860			17.093		

Conducatorul institutiei

Conducatorul compartimentului
financiar-contabil

**DETALIEREA CHELTUIELILOR
INSTITUTII PUBLICE FINANTATE DIN VENITURI PROPRII
SI SUBVENTII DIN BUGETUL LOCAL
SECTIUNEA DE FUNCTIONARE
31.12.2013**


Pag. 1 - lei-

Capi- tol	Sub- capi- tol	Pa- ra- graf	Gru- pa / Titlu	Ar- ti- col	Ali- ne- at	Denumire indicator	Credite de angajament	Credite bugetare		Angajamente bugetare	Angajamente legale	Plati efectuate	Angajamente legale de platit	Cheltuieli efective							
								initiale	definitive												
A						B	1	2	3	4	5	6	7=5-6	8							
5010						TOTAL CHELTUIELI DIN VENITURI PROPRII SI SUBVENTII		612.330	832.330	832.330	626.080	626.080		508.957							
						01	CHELTUIELI CURENTE		612.330	832.330	832.330	626.080	626.080		508.957						
						10	TITLUL I CHELTUIELI DE PERSONAL						133.000	113.600	113.600	112.126	112.126		110.441		
						10	01	Cheltuieli salariale in bani						104.200	88.600	88.600	88.325	88.325		87.049	
						10	01	01	Salarii de baza						104.200	88.600	88.600	88.325	88.325		87.049
						10	03	Contributii						28.800	25.000	25.000	23.801	23.801		23.392	
						10	03	01	Contributii de asigurari sociale de stat						21.700	18.700	18.700	18.375	18.375		18.109
						10	03	02	Contributii de asigurari de somaj						700	700	700	438	438		432
						10	03	03	Contributii de asigurari sociale de sanatate						5.500	4.900	4.900	4.532	4.532		4.466
						10	03	04	Contributii de asigurari pentru accidente de munca si boli profesionale						180	180	180	133	133		131
						10	03	06	Contributii pentru concedii si indemnizatii						720	520	520	323	323		254
						20	TITLUL II BUNURI SI SERVICII						479.330	718.730	718.730	513.954	513.954		398.516		
						20	01	Bunuri si servicii						271.570	371.570	371.570	309.456	309.456		239.111	
						20	01	03	Incalzit, iluminat si forta motrica						160.000	210.000	210.000	207.532	207.532		161.168
						20	01	04	Apa, canal si salubritate						28.000	33.000	33.000	25.807	25.807		25.669
						20	01	09	Materiale si prestari de servicii cu caracter functional						2.000	2.000	2.000	1.932	1.932		1.932
						20	01	30	Alte bunuri si servicii pentru intretinere si functionare						81.570	126.570	126.570	74.185	74.185		50.342
						20	02	Reparatii curente						77.390	111.790	111.790	53.041	53.041		40.922	
						20	03	Hrana						35.370	79.370	79.370	58.397	58.397		66.571	

Capi- tol	Sub- capi- tol	Pa- ra- graf	Gru- pa / Titlu	Ar- ti- col	Ali- ne- at	Denumire indicator	Credite de angajament	Credite bugetare		Angajamente bugetare	Angajamente legale	Plati efectuate	Angajamente legale de platit	Cheltuieli efective
								initiale	definitive					
A						B	1	2	3	4	5	6	7=5-6	8
8710	10	03	03			Contributii de asigurari sociale de sanatate		5.500	4.900	4.900	4.532	4.532		4.466
	10	03	04			Contributii de asigurari pentru accidente de munca si boli profesionale		180	180	180	133	133		131
	10	03	06			Contributii pentru concedii si indemnizatii		720	520	520	323	323		254
	20					TITLUL II BUNURI SI SERVICII		315.390	484.790	484.790	404.111	404.111		301.763
	20	01				Bunuri si servicii		218.000	293.000	293.000	271.170	271.170		208.929
	20	01	03			Incalzit, iluminat si forta motrica		160.000	210.000	210.000	207.532	207.532		161.168
	20	01	04			Apa, canal si salubritate		28.000	33.000	33.000	25.807	25.807		25.669
	20	01	30			Alte bunuri si servicii pentru intretinere si functionare		30.000	50.000	50.000	37.831	37.831		22.092
	20	02				Reparatii curente		27.390	61.790	61.790	43.041	43.041		40.922
	20	30				Alte cheltuieli		70.000	130.000	130.000	89.900	89.900		51.912
	20	30	30			Alte cheltuieli cu bunuri si servicii		70.000	130.000	130.000	89.900	89.900		51.912
						ALTE ACTIUNI ECONOMICE		105.460	105.460	105.460	13.160	13.160		
	01					CHELTUIELI CURENTE		105.460	105.460	105.460	13.160	13.160		
	20					TITLUL II BUNURI SI SERVICII		105.460	105.460	105.460	13.160	13.160		
	20	01				Bunuri si servicii		30.460	30.460	30.460				
	20	01	30			Alte bunuri si servicii pentru intretinere si functionare		30.460	30.460	30.460				
	20	02				Reparatii curente		50.000	50.000	50.000	10.000	10.000		
	20	30				Alte cheltuieli		25.000	25.000	25.000	3.160	3.160		
	20	30	30			Alte cheltuieli cu bunuri si servicii		25.000	25.000	25.000	3.160	3.160		
9910	96					excedent/deficit sect funct		-149.860	-149.860			7.747		

Conducatorul institutiei,

Conducatorul compartimentului
financiar-contabil



A handwritten signature or mark, possibly a stylized 'S' or a similar character, located to the right of the official stamp.

DETALIEREA CHELTUIELILOR
INSTITUTII PUBLICE FINANTATE DIN VENITURI PROPRII
SI SUBVENTII DIN BUGETUL LOCAL
SECTIUNEA DE DEZVOLTARE
31.12.2013

Pag. 1 - lei-

Pag. 1 - lei																									
Capi- tol	Sub- capi- tol	Pa- ra- graf	Gru- pa / Titlu	Ar- ti- col	Ali- ne- at	Denumire indicator	Credite de angajament	Credite bugetare		Angajamente bugetare	Angajamente legale	Plati efectuate	Angajamente legale de platit	Cheltuieli efective											
								initiale	definitive																
A						B	1	2	3	4	5	6	7=5-6	8											
5010						TOTAL CHELTUIELI DIN VENITURI PROPRII SI SUBVENTII		200.000	150.000	150.000	80.654	80.654													
						70	CHELTUIELI DE CAPITAL		200.000	150.000	150.000	80.654	80.654												
						71	TITLUL X ACTIVE NEFINANCIARE		200.000	150.000	150.000	80.654	80.654												
						71 01	Active fixe		200.000	150.000	150.000	80.654	80.654												
						71 01 02	Masini, echipamente si mijloace de transport		200.000	150.000	150.000	80.654	80.654												
						7010						LOCUINTE, SERVICII SI DEZVOLTARE PUBLICA		200.000	150.000	150.000	80.654	80.654							
												70	CHELTUIELI DE CAPITAL		200.000	150.000	150.000	80.654	80.654						
												71	TITLUL X ACTIVE NEFINANCIARE		200.000	150.000	150.000	80.654	80.654						
												71 01	Active fixe		200.000	150.000	150.000	80.654	80.654						
												71 01 02	Masini, echipamente si mijloace de transport		200.000	150.000	150.000	80.654	80.654						
9910 97												excedent/deficit sect dezv					9.346								

Conducatorul institutiei



Conducatorul compartimentului
financiar-contabil

Capi- tol	Sub- capi- tol	Pa- ra- graf	Gru- pa / Titlu	Ar- ti- col	Ali- ne- at	Denumire indicator	Credite de angajament	Credite bugetare		Angajamente bugetare	Angajamente legale	Plati efectuate	Angajamente legale de platit	Cheltuieli efective
								initiale	definitive					
A						B	1	2	3	4	5	6	7=5-6	8
5007						CREDITE INTERNE		5.227.000	5.227.000	5.227.000	1.179.132	1.179.132		180.947
7007						LOCUINTE, SERVICII SI DEZVOLTARE PUBLICA		4.852.000	4.852.000	4.852.000	804.759	804.759		159.044
05						Alimentare cu apa si amenajari hidrotehnice		4.178.000	4.178.000	4.178.000	186.308	186.308		33.400
01						Alimentare cu apa		3.800.000	3.800.000	3.800.000				
02						Amenajari hidrotehnice		378.000	378.000	378.000	186.308	186.308		33.400
50						Alte servicii in domeniile locuintelor, serviciilor si dezvoltarii comunale		674.000	674.000	674.000	618.451	618.451		125.644
8407						TRANSPORTURI		375.000	375.000	375.000	374.373	374.373		21.903
03						Transport rutier		375.000	375.000	375.000	374.373	374.373		21.903
03						Strazi		375.000	375.000	375.000	374.373	374.373		21.903

Capi- tol	Sub- capi- tol	Pa- ra- graf	Gru- pa / Titlu	Ar- ti- col	Ali- ne- at	Denumire indicator	Credite de angajament	Credite bugetare		Angajamente bugetare	Angajamente legale	Plati efectuate	Angajamente legale de platit	Cheltuieli efective
								initiale	definitive					
A						B	1	2	3	4	5	6	7=5-6	8
5007						CREDITE INTERNE		5.227.000	5.227.000	5.227.000	1.179.132	1.179.132		180.947
			01			CHELTUIELI CURENTE		1.427.000	1.427.000	1.427.000	1.179.132	1.179.132		180.947
			56			TITLUL VIII PROIECTE CU FINANTARE DIN FONDURI EXTERNE NERAMBURSABILE (FEN)								
						POSTADERARE		1.427.000	1.427.000	1.427.000	1.179.132	1.179.132		180.947
			56	01		Programe din Fondul European de Dezvoltare Regionala (FEDR)		1.427.000	1.427.000	1.427.000	1.179.132	1.179.132		180.947
			56	01	02	Finantarea externa nerambursabila		1.427.000	1.427.000	1.427.000	1.179.132	1.179.132		180.947
			70			CHELTUIELI DE CAPITAL		3.800.000	3.800.000	3.800.000				
			71			TITLUL X ACTIVE NEFINANCIARE		3.800.000	3.800.000	3.800.000				
			71	01		Active fixe		3.800.000	3.800.000	3.800.000				
			71	01	01	Constructii		3.800.000	3.800.000	3.800.000				
7007						LOCUINTE, SERVICII SI DEZVOLTARE PUBLICA		4.852.000	4.852.000	4.852.000	804.759	804.759		159.044
			01			CHELTUIELI CURENTE		1.052.000	1.052.000	1.052.000	804.759	804.759		159.044
			56			TITLUL VIII PROIECTE CU FINANTARE DIN FONDURI EXTERNE NERAMBURSABILE (FEN)								
						POSTADERARE		1.052.000	1.052.000	1.052.000	804.759	804.759		159.044
			56	01		Programe din Fondul European de Dezvoltare Regionala (FEDR)		1.052.000	1.052.000	1.052.000	804.759	804.759		159.044
			56	01	02	Finantarea externa nerambursabila		1.052.000	1.052.000	1.052.000	804.759	804.759		159.044
			70			CHELTUIELI DE CAPITAL		3.800.000	3.800.000	3.800.000				
			71			TITLUL X ACTIVE NEFINANCIARE		3.800.000	3.800.000	3.800.000				
			71	01		Active fixe		3.800.000	3.800.000	3.800.000				
			71	01	01	Constructii		3.800.000	3.800.000	3.800.000				
8407						TRANSPORTURI		375.000	375.000	375.000	374.373	374.373		21.903
			01			CHELTUIELI CURENTE		375.000	375.000	375.000	374.373	374.373		21.903

Capi- tol	Sub- capi- tol	Pa- ra- graf	Gru- pa / Titlu	Ar- ti- col	Ali- ne- at	Denumire indicator	Credite de angajament	Credite bugetare		Angajamente bugetare	Angajamente legale	Plati efectuate	Angajamente legale de platit	Cheltuieli efective
								initiale	definitive					
A						B	1	2	3	4	5	6	7=5-6	8
56						TITLUL VIII PROIECTE CU FINANTARE DIN FONDURI EXTERNE NERAMBURSABILE (FEN)								
56 01						POSTADERARE		375.000	375.000	375.000	374.373	374.373		21.903
56 01						Programe din Fondul European de Dezvoltare Regionala (FEDR)		375.000	375.000	375.000	374.373	374.373		21.903
56 01 02						Finantarea externa nerambursabila		375.000	375.000	375.000	374.373	374.373		21.903

Conducatorul institutiei,


Conducatorul compartimentului
financiar-contabil


CONTUL DE EXECUTIE AL IMPRUMUTURILOR INTERNE
SECTIUNEA DE DEZVOLTARE
31.12.2013

Pag. 1 - lei-

Capi- tol	Sub- capi- tol	Pa- ra- graf	Gru- pa / Titlu	Ar- ti- col	Ali- ne- at	Denumire indicator	Credite de angajament	Credite bugetare		Angajamente bugetare	Angajamente legale	Plati efectuate	Angajamente legale de platit	Cheltuieli efective
								initiale	definitive					
A						B	1	2	3	4	5	6	7=5-6	8
5007						CREDITE INTERNE		5.227.000	5.227.000	5.227.000	1.179.132	1.179.132		180.947
			01			CHELTUIELI CURENTE		1.427.000	1.427.000	1.427.000	1.179.132	1.179.132		180.947
			56			TITLUL VIII PROIECTE CU FINANTARE DIN FONDURI EXTERNE NERAMBURSABILE (FEN)								
						POSTADERARE		1.427.000	1.427.000	1.427.000	1.179.132	1.179.132		180.947
			56	01		Programe din Fondul European de Dezvoltare Regionala (FEDR)		1.427.000	1.427.000	1.427.000	1.179.132	1.179.132		180.947
			56	01	02	Finantarea externa nerambursabila		1.427.000	1.427.000	1.427.000	1.179.132	1.179.132		180.947
			70			CHELTUIELI DE CAPITAL		3.800.000	3.800.000	3.800.000				
			71			TITLUL X ACTIVE NEFINANCIARE		3.800.000	3.800.000	3.800.000				
			71	01		Active fixe		3.800.000	3.800.000	3.800.000				
			71	01	01	Constructii		3.800.000	3.800.000	3.800.000				
7007						LOCUINTE, SERVICII SI DEZVOLTARE PUBLICA		4.852.000	4.852.000	4.852.000	804.759	804.759		159.044
			01			CHELTUIELI CURENTE		1.052.000	1.052.000	1.052.000	804.759	804.759		159.044
			56			TITLUL VIII PROIECTE CU FINANTARE DIN FONDURI EXTERNE NERAMBURSABILE (FEN)								
						POSTADERARE		1.052.000	1.052.000	1.052.000	804.759	804.759		159.044
			56	01		Programe din Fondul European de Dezvoltare Regionala (FEDR)		1.052.000	1.052.000	1.052.000	804.759	804.759		159.044
			56	01	02	Finantarea externa nerambursabila		1.052.000	1.052.000	1.052.000	804.759	804.759		159.044
			70			CHELTUIELI DE CAPITAL		3.800.000	3.800.000	3.800.000				
			71			TITLUL X ACTIVE NEFINANCIARE		3.800.000	3.800.000	3.800.000				
			71	01		Active fixe		3.800.000	3.800.000	3.800.000				
			71	01	01	Constructii		3.800.000	3.800.000	3.800.000				
8407						TRANSPORTURI		375.000	375.000	375.000	374.373	374.373		21.903
			01			CHELTUIELI CURENTE		375.000	375.000	375.000	374.373	374.373		21.903

Capi- tol	Sub- capi- tol	Pa- ra- graf	Gru- pa / Titlu	Ar- ti- col	Ali- ne- at	Denumire indicator	Credite de angajament	Credite bugetare		Angajamente bugetare	Angajamente legale	Plati efectuate	Angajamente legale de platit	Cheltuieli efective
								initiale	definitive					
A						B	1	2	3	4	5	6	7=5-6	8
9907	97		56			TITLUL VIII PROIECTE CU FINANTARE DIN FONDURI EXTERNE NERAMBURSABILE (FEN) POSTADERARE		375.000	375.000	375.000	374.373	374.373		21.903
			56	01		Programe din Fondul European de Dezvoltare Regionala (FEDR)		375.000	375.000	375.000	374.373	374.373		21.903
			56	01	02	Finantarea externa nerambursabila		375.000	375.000	375.000	374.373	374.373		21.903
						deficitul sect dezv		5.227.000	5.227.000			1.179.132		180.947

Conducatorul institutiei,

Conducatorul compartimentului
financiar-contabil

BALANTA DE VERIFICARE SINTETICA
pe luna 12, anul 2013

Pagina 1

GRADINITA CU PROGRAM PRELUNGIT,LICEUL TEHNOLOGIC NR.7 CADEA,LICEUL TEORETIC PETOFI SANDOR SACUENI,ORAS
SACUENI,SCOALA GIMNAZIONALA TOLDY SANICOLAU DE MUNTE

Cont	Denumire	Sold la început de an		Rulaj luna curenta		Total rulaje		Total sume		Sold final	
		Debit	Credit	Debit	Credit	Debit	Credit	Debit	Credit	Debit	Credit
CLASA 1		11.158.040,14	78.654.879,29	20.503.237,75	15.875.793,39	71.097.832,85	77.801.748,54	82.255.872,99	156.456.627.83	20,065,771.44	94,266,526.28
103	Fondul bunurilor care alcatuiesc domeniul public al unitatilor administrativ-teritoriale	0,00	24.223.097,88	0,00	0,00	0,00	10.024.043,23	0,00	34,247,141.11	0.00	34,247,141.11
104	Fondul bunurilor care alcatuiesc domeniul privat al unitatilor administrativ-teritoriale	0,00	7.232.174,63	0,00	0,00	7.142,78	106.250,00	7.142,78	7,338,424.63	0.00	7,331,281.85
1052	Rezerve din reevaluarea constructiilor	0,00	118.573,60	0,00	0,00	0,00	0,00	0,00	118,573.60	0.00	118,573.60
1053	Rezerve din reevaluarea instalatiilor tehnice, mijloacelor de transport, animalelor si plantatiilor	0,00	77.471,38	0,00	0,00	64.335,56	0,00	64.335,56	77,471.38	0.00	13,135.82
1054	Rezerve din reevaluarea mobilierului, aparaturii birotice, echipamentelor de protectie a valorilor umane si materiale si a altor active corporale	0,00	1.966,78	0,00	0,00	0,00	0,00	0,00	1,966.78	0.00	1,966.78
117.01	Rezultatul reportat – institutii publice finantate integral din buget (de stat, local, asigurari, sanatate, somaj)	531.814,82	0,00	0,00	0,00	- 48.159,55	63.233,98	483.655,27	63,233.98	420,421.29	0.00
117.02	Rezultatul reportat – bugetul local	0,00	25.109.052,53	0,00	0,00	13.321.202,97	17.190.889,35	13.321.202,97	42,299,941.88	0.00	28,978,738.91
117.10	Rezultatul reportat – institutii publice si activitati finantate integral sau partial din venituri proprii	0,00	439.576,39	0,00	0,00	25.438,23	220.265,01	25.438,23	659,841.40	0.00	634,403.17
121.01	Rezultatul patrimonial-institutii publice finantate integral din buget (de stat, local, asigurari sociale, somaj, sanatate)	10.626.225,32	0,00	19.475.788,46	8.223.076,34	36.830.779,53	27.992.601,62	47.457.004,85	27,992,601.62	19,464,403.23	0.00
121.02	Rezultatul patrimonial-bugetul local	0,00	16.874.937,62	0,00	7.450.784,79	17.177.174,89	20.280.540,16	17.177.174,89	37,155,477.78	0.00	19,978,302.89
121.10	Rezultatul patrimonial – institutii publice si activitati finantate integral sau partial din venituri proprii	0,00	219.397,12	157.890,12	201.932,26	762.143,48	752.213,27	762.143,48	971,610.39	0.00	209,466.91
121.11	Rezultatul patrimonial - Activitati in afara bugetului local	0,00	0,00	0,00	0,00	180.946,92	0,00	180.946,92	0.00	180,946.92	0.00

BALANTA DE VERIFICARE SINTETICA
pe luna 12, anul 2013

Pagina 2

GRADINITA CU PROGRAM PRELUNGIT,LICEUL TEHNOLOGIC NR.7 CADEA,LICEUL TEORETIC PETOFI SANDOR SACUENI,ORAS
SACUENI,SCOALA GIMNAZIONALA TOLDY SANICOLAU DE MUNTE

Cont	Denumire	Sold la început de an		Rulaj luna curenta		Total rulaje		Total sume		Sold final	
		Debit	Credit	Debit	Credit	Debit	Credit	Debit	Credit	Debit	Credit
1511	Provizioane pentru litigii	0,00	2.321.601,00	65.296,00	0,00	235.365,00	0,00	235.365,00	2.321.601,00	0,00	2.086.236,00
1622	Imprumuturi interne si externe contractate de autoritatile administratiei publice locale cu termen de rambursare in exercitiile viitoare	0,00	2.037.030,36	804.263,17	0,00	2.541.463,04	1.171.711,92	2.541.463,04	3.208.742,28	0,00	667.279,24
CLASA 2		68.596.625,90	916.815,04	10.799,99	78.413,00	16.010.600,47	11.035.604,51	84.607.226,37	11.952.419,55	73.805.576,76	1.150.769,94
2081	Programe informatice	155.896,14	0,00	7.658,04	0,00	48.878,04	0,00	204.774,18	0,00	204.774,18	0,00
2082	Alte active fixe necorporale	0,00	0,00	49.600,00	0,00	394.731,76	0,00	394.731,76	0,00	394.731,76	0,00
2111	Terenuri	108.837,08	0,00	0,00	0,00	8.750,00	0,00	117.587,08	0,00	117.587,08	0,00
2112	Amenajari la terenuri	0,00	0,00	0,00	0,00	99.162,32	0,00	99.162,32	0,00	99.162,32	0,00
212	Constructii	31.805.077,15	0,00	0,00	0,00	10.220.543,35	0,00	42.025.620,50	0,00	42.025.620,50	0,00
2131	Echipamente tehnologice (masini, utilaje si instalatii de lucru)	242.949,71	0,00	- 139.056,84	0,00	116.336,18	0,00	359.285,89	0,00	359.285,89	0,00
2132	Aparate si instalatii de masurare, control si reglare	54.044,64	0,00	161.656,63	0,00	186.605,43	0,00	240.650,07	0,00	240.650,07	0,00
2133	Mijloace de transport	888.215,98	0,00	0,00	0,00	78.239,25	71.478,34	966.455,23	71.478,34	894.976,89	0,00
2134	Animale si plantatii	1.581,14	0,00	0,00	0,00	0,00	0,00	1.581,14	0,00	1.581,14	0,00
214	Mobilier, aparatura birotica, echipamente de protectie a valorilor umane si materiale si alte active fixe	62.913,78	0,00	- 53.317,88	0,00	0,00	0,00	62.913,78	0,00	62.913,78	0,00
231	Active fixe corporale in curs	35.271.110,28	0,00	- 15.739,96	0,00	4.793.018,58	10.665.835,71	40.064.128,86	10.665.835,71	29.398.293,15	0,00
2602	Titluri de participare necotate	6.000,00	0,00	0,00	0,00	0,00	0,00	6.000,00	0,00	6.000,00	0,00
2808	Amortizarea altor active fixe necorporale	0,00	22.772,03	0,00	0,00	0,00	0,00	0,00	22.772,03	0,00	22.772,03
2812	Amortizarea constructiilor	0,00	215.522,89	0,00	2.602,72	0,00	63.312,51	0,00	278.835,40	0,00	278.835,40
2813	Amortizarea instalatiilor tehnice, mijloacelor de transport, animalelor si plantatiilor	0,00	635.357,63	0,00	75.652,31	64.335,56	232.430,99	64.335,56	867.788,62	0,00	803.453,06
2814	Amortizarea mobilierului, aparaturii birotice, echipamentelor de protectie a valorilor umane si materiale si altor active corporale	0,00	43.162,49	0,00	157,97	0,00	2.546,96	0,00	45.709,45	0,00	45.709,45

BALANTA DE VERIFICARE SINTETICA
pe luna 12, anul 2013

Pagina 3

GRADINITA CU PROGRAM PRELUNGIT,LICEUL TEHNOLOGIC NR.7 CADEA,LICEUL TEORETIC PETOFI SANDOR SACUENI,ORAS
SACUENI,SCOALA GIMNAZIONALA TOLDY SANICOLAU DE MUNTE

Cont	Denumire	Sold la început de an		Rulaj luna curenta		Total rulaje		Total sume		Sold final	
		Debit	Credit	Debit	Credit	Debit	Credit	Debit	Credit	Debit	Credit
CLASA 3		688.493,40	0,00	165.714,06	91.530,86	546.370,78	491.775,79	1.234.864,18	491,775.79	743,088.39	0.00
3021	Materiale auxiliare	220,00	0,00	0,00	0,00	849,40	0,00	1.069,40	0.00	1,069.40	0.00
3022	Combustibili	47.404,40	0,00	35.357,51	22.189,44	148.681,59	146.156,35	196.085,99	146,156.35	49,929.64	0.00
3024	Piese de schimb	6.866,50	0,00	0,00	0,00	5.002,50	7.419,50	11.869,00	7,419.50	4,449.50	0.00
3027	Hrana	254,42	0,00	7.414,36	7.933,43	62.714,17	62.935,94	62.968,59	62,935.94	32.65	0.00
3028	Alte materiale consumabile	45.281,35	0,00	87.624,10	61.407,99	280.064,98	273.475,27	325.346,33	273,475.27	51,871.06	0.00
3029	Medicamente si medicamente sanitare	420,37	0,00	0,00	0,00	0,00	0,00	420,37	0.00	420.37	0.00
3031	Materiale de natura obiectelor de inventar in magazine	182.145,08	0,00	35.318,09	0,00	49.058,14	1.788,73	231.203,22	1,788.73	229,414.49	0.00
3032	Materiale de natura obiectelor de inventar in folosinta	405.901,28	0,00	0,00	0,00	0,00	0,00	405.901,28	0.00	405,901.28	0.00
CLASA 4		4.105.346,82	5.331.863,12	6.325.248,25	2.359.226,60	29.838.535,22	28.625.104,50	33.943.882,04	33,956,967.62	5,101,943.62	5,115,029.20
401	Furnizori	0,00	119.879,10	849.518,74	609.625,30	4.078.737,36	4.130.955,01	4.078.737,36	4,250,834.11	0.00	172,096.75
4041	Furnizori de active fixe sub 1 an	0,00	4.565.626,25	3.484.016,23	96.682,99	5.588.704,63	5.283.672,62	5.588.704,63	9,849,298.87	0.00	4,260,594.24
408	Furnizori-facturi nesosite	0,00	0,00	0,00	0,00	453,49	453,49	453,49	453.49	0.00	0.00
4091	Furnizori-debitori pentru cumparari de bunuri de natura stocurilor	0,00	0,00	0,00	0,00	380,00	380,00	380,00	380.00	0.00	0.00
4092	Furnizori-debitori pentru prestari de servicii si executari de lucrari	2.000,00	0,00	0,00	0,00	0,00	2.000,00	2.000,00	2,000.00	0.00	0.00
4111	Cienti cu termen sub 1 an	293.518,64	0,00	58.684,08	96.459,14	740.300,03	634.550,64	1.033.818,67	634,550.64	399,268.03	0.00
421	Personal -salarii datorate	0,00	341.000,00	508.777,00	501.408,00	5.978.486,00	5.995.444,00	5.978.486,00	6,336,444.00	0.00	357,958.00
423	Personal-ajutoare materiale datorate	0,00	0,00	0,00	0,00	1.112,00	1.112,00	1.112,00	1,112.00	0.00	0.00
4271	Retineri din salarii datorate terților	0,00	9.351,00	12.035,00	12.205,00	130.222,00	133.076,00	130.222,00	142,427.00	0.00	12,205.00
4281	Alte datorii în legatura cu personalul	0,00	701,41	9.691,00	9.691,00	74.919,35	74.919,35	74.919,35	75,620.76	0.00	701.41
4311	Contributiile angajatorilor pentru asiguarari sociale	0,00	93.512,00	98.596,00	97.027,00	1.161.395,00	1.164.828,00	1.161.395,00	1,258,340.00	0.00	96,945.00
4312	Contributiile asiguratilor pentru asiguarari sociale	0,00	47.120,00	49.904,00	49.111,00	591.407,00	593.231,00	591.407,00	640,351.00	0.00	48,944.00

BALANTA DE VERIFICARE SINTETICA
pe luna 12, anul 2013

Pagina 4

GRADINITA CU PROGRAM PRELUNGIT,LICEUL TEHNOLOGIC NR.7 CADEA,LICEUL TEORETIC PETOFI SANDOR SACUENI,ORAS
SACUENI,SCOALA GIMNAZIALA TOLDY SANICOLAU DE MUNTE

Cont	Denumire	Sold la început de an		Rulaj luna curenta		Total rulaje		Total sume		Sold final	
		Debit	Credit	Debit	Credit	Debit	Credit	Debit	Credit	Debit	Credit
4313	Contributiile angajatorilor pentru asigurari sociale de sanatate	0,00	32.972,00	25.173,00	24.579,00	292.013,00	283.288,00	292.013,00	316,260.00	0.00	24,247.00
4314	Contributiile asiguratilor pentru asigurari sociale de sanatate	0,00	24.557,00	26.253,00	25.609,00	303.752,00	304.716,00	303.752,00	329,273.00	0.00	25,521.00
4315	Contributiile angajatorilor pentru accidente de munca si boli profesionale	0,00	672,00	747,00	736,00	8.678,00	8.739,00	8.678,00	9,411.00	0.00	733.00
4317	Contributiile angajatorilor pentru concedii si indemnizatii	0,00	332,00	165,00	653,00	8.788,00	9.109,00	8.788,00	9,441.00	0.00	653.00
4371	Contributiile angajatorilor pentru asigurari de somaj	0,00	2.206,00	2.322,00	2.291,00	27.514,00	27.591,00	27.514,00	29,797.00	0.00	2,283.00
4372	Contributiile asiguratilor pentru asigurari de somaj	0,00	2.202,00	2.322,00	2.294,00	27.131,00	27.215,00	27.131,00	29,417.00	0.00	2,286.00
438	Alte datorii si creante sociale	0,00	477,00	43.157,00	42.195,00	65.289,00	65.329,00	65.289,00	65,806.00	0.00	517.00
4423	Taxa pe valoarea adaugata de plata	0,00	26.395,30	1.036,40	0,00	53.451,52	74.753,96	53.451,52	101,149.26	0.00	47,697.74
4424	Taxa pe valoarea adaugata de recuperat	0,00	0,00	1.036,40	1.036,40	22.673,52	22.673,52	22.673,52	22,673.52	0.00	0.00
4426	Taxa pe valoarea adaugata deductibila	0,00	0,00	7.455,16	7.455,16	71.315,41	71.315,41	71.315,41	71,315.41	0.00	0.00
4427	Taxa pe valoarea adaugata colectata	0,00	0,00	6.418,76	6.418,76	123.395,85	123.395,85	123.395,85	123,395.85	0.00	0.00
444	Impozitul pe venit de natura salariala	0,00	49.824,00	54.861,00	53.083,00	637.734,00	640.809,00	637.734,00	690,633.00	0.00	52,899.00
446	Alte impozite,taxe si varsaminte asimilate	0,00	1.764,00	1.776,00	1.776,00	22.158,00	22.170,00	22.158,00	23,934.00	0.00	1,776.00
4583	Sume de primit de la Autoritati de Certificare/Autoritati de Management	0,00	0,00	806.261,50	378.316,93	2.657.152,78	2.657.152,78	2.657.152,78	2,657,152.78	0.00	0.00
4611	Debitori sub 1 an	236,53	0,00	0,00	0,00	0,00	236,53	236,53	236.53	0.00	0.00
4621	Creditori peste 1 an	0,00	13.272,06	1.667,22	50,00	173.645,35	167.345,35	173.645,35	180,617.41	0.00	6,972.06
464	Creante ale bugetului local	3.809.591,65	0,00	273.374,76	340.523,92	6.997.726,93	6.104.642,99	10.807.318,58	6,104,642.99	4,702,675.59	0.00
CLASA 5		355.051,19	0,00	11.363.130,26	14.582.459,83	44.784.437,81	44.323.543,79	45.139.489,00	44,323,543.79	815,945.21	0.00
5121	Conturi la banci in lei	3.242,58	0,00	1.667.249,89	1.670.327,95	6.732.811,67	6.728.927,48	6.736.054,25	6,728,927.48	7,126.77	0.00

BALANTA DE VERIFICARE SINTETICA
pe luna 12, anul 2013

Pagina 5

GRADINITA CU PROGRAM PRELUNGIT,LICEUL TEHNOLOGIC NR.7 CADEA,LICEUL TEORETIC PETOFI SANDOR SACUENI,ORAS
SACUENI,SCOALA GIMNAZIONALA TOLDY SANICOLAU DE MUNTE

Cont	Denumire	Sold la început de an		Rulaj luna curenta		Total rulaje		Total sume		Sold final	
		Debit	Credit	Debit	Credit	Debit	Credit	Debit	Credit	Debit	Credit
5124	Conturi la banci în valuta	0,00	0,00	386.064,23	816.849,39	2.963.426,76	2.960.093,28	2.963.426,76	2.960.093,28	3.333,48	0,00
5161	Disponibil din împrumuturi în lei interne și externe contractate de autoritățile administrației publice locale	7.419,90	0,00	0,00	7.419,86	1.171.711,92	1.179.131,82	1.179.131,82	1.179.131,82	0,00	0,00
5211	Disponibil al bugetului local la trezoreria statului	0,00	0,00	5.415.945,27	8.624.983,26	17.602.652,19	17.602.652,19	17.602.652,19	17.602.652,19	0,00	0,00
5212	Rezultatul executiei bugetare din anul curent	0,00	0,00	450.302,92	450.302,92	450.302,92	450.302,92	450.302,92	450.302,92	0,00	0,00
5213	Rezultatul executiei bugetare din anii precedenti	183.495,15	0,00	450.302,92	0,00	450.302,92	0,00	633.798,07	0,00	633.798,07	0,00
5311	Casa în lei	0,00	0,00	224.686,83	224.686,83	2.562.666,17	2.562.666,17	2.562.666,17	2.562.666,17	0,00	0,00
542	Avansuri de trezorerie	0,00	0,00	4.776,00	4.776,00	77.299,00	77.299,00	77.299,00	77.299,00	0,00	0,00
551	Disponibil din alocatii bugetare cu destinatie speciala	200,51	0,00	0,00	0,00	0,00	0,00	200,51	0,00	200,51	0,00
552	Disponibil pentru sume de mandat si sume în depozit	10.825,00	0,00	50,00	1.667,22	2.967,22	9.267,22	13.792,22	9.267,22	4.525,00	0,00
561	Disponibil al institutiilor publice finantate din venituri proprii si subventii	149.868,05	0,00	72.905,92	90.600,12	723.827,05	706.733,72	873.695,10	706.733,72	166.961,38	0,00
581	Viramente interne	0,00	0,00	2.690.846,28	2.690.846,28	12.046.469,99	12.046.469,99	12.046.469,99	12.046.469,99	0,00	0,00
CLASA 6		0,00	0,00	9.586.900,81	19.633.678,58	38.906.788,93	38.906.788,93	38.906.788,93	38.906.788,93	0,00	0,00
601	Cheltuieli cu materiile prime	0,00	0,00	8.174.680,34	8.174.680,34	18.568.094,44	18.568.094,44	18.568.094,44	18.568.094,44	0,00	0,00
6022	Cheltuieli privind combustibilii	0,00	0,00	51.432,81	137.240,75	410.060,02	410.060,02	410.060,02	410.060,02	0,00	0,00
6024	Cheltuieli privind piesele de schimb	0,00	0,00	0,00	2.580,00	11.298,80	11.298,80	11.298,80	11.298,80	0,00	0,00
6027	Cheltuieli privind hrana	0,00	0,00	7.933,43	32.404,68	62.936,92	62.936,92	62.936,92	62.936,92	0,00	0,00
6028	Cheltuieli privind alte materiale consumabile	0,00	0,00	82.949,27	190.711,03	579.431,43	579.431,43	579.431,43	579.431,43	0,00	0,00
610	Cheltuieli privind energia si apa	0,00	0,00	72.614,39	219.865,60	767.230,06	767.230,06	767.230,06	767.230,06	0,00	0,00
611	Cheltuieli cu intretinerea si reparatiile	0,00	0,00	11.000,00	111.000,00	111.000,00	111.000,00	111.000,00	111.000,00	0,00	0,00
613	Cheltuieli cu primele de asigurare	0,00	0,00	0,00	0,00	1.837,61	1.837,61	1.837,61	1.837,61	0,00	0,00

BALANTA DE VERIFICARE SINTETICA
pe luna 12, anul 2013

Pagina 6

GRADINITA CU PROGRAM PRELUNGIT,LICEUL TEHNOLOGIC NR.7 CADEA,LICEUL TEORETIC PETOFI SANDOR SACUENI,ORAS
SACUENI,SCOALA GIMNAZIONALA TOLDY SANICOLAU DE MUNTE

Cont	Denumire	Sold la început de an		Rulaj luna curenta		Total rulaje		Total sume		Sold final	
		Debit	Credit	Debit	Credit	Debit	Credit	Debit	Credit	Debit	Credit
614	Cheltuieli cu deplasari, detasari, transferari	0,00	0,00	5.456,59	21.182,19	73.480,93	73.480,93	73.480,93	73.480,93	0,00	0,00
6241	Cheltuieli cu transportul de bunuri	0,00	0,00	0,00	632,69	1.526,84	1.526,84	1.526,84	1.526,84	0,00	0,00
6242	Cheltuieli cu transportul de personal	0,00	0,00	12.861,16	37.261,16	102.317,16	102.317,16	102.317,16	102.317,16	0,00	0,00
626	Cheltuieli postale si telecomunicatii	0,00	0,00	8.136,43	26.975,03	106.083,71	106.083,71	106.083,71	106.083,71	0,00	0,00
627	Cheltuieli cu serviciile bancare si asimilate	0,00	0,00	1.942,37	12.228,24	33.207,93	33.207,93	33.207,93	33.207,93	0,00	0,00
628	Alte cheltuieli cu serviciile executate de terti	0,00	0,00	359.579,35	739.653,12	2.050.426,95	2.050.426,95	2.050.426,95	2.050.426,95	0,00	0,00
629	Alte cheltuieli autorizate prin dispozitii legale	0,00	0,00	6.172,00	9.497,00	39.496,00	39.496,00	39.496,00	39.496,00	0,00	0,00
641	Cheltuieli cu salariile personalului	0,00	0,00	501.657,00	1.534.891,00	5.995.693,00	5.995.693,00	5.995.693,00	5.995.693,00	0,00	0,00
6451	Contributiile angajatorilor pentru asigurari sociale	0,00	0,00	98.803,00	303.370,00	1.186.878,00	1.186.878,00	1.186.878,00	1.186.878,00	0,00	0,00
6452	Contributiile angajatorilor pentru asigurari de somaj	0,00	0,00	2.291,00	6.975,00	27.591,00	27.591,00	27.591,00	27.591,00	0,00	0,00
6453	Contributiile angajatorilor pentru asigurari sociale de sanatate	0,00	0,00	24.860,00	78.132,00	306.199,00	306.199,00	306.199,00	306.199,00	0,00	0,00
6454	Contributiile angajatorilor pentru accidente de munca si boli profesionale	0,00	0,00	736,00	2.253,00	8.739,00	8.739,00	8.739,00	8.739,00	0,00	0,00
6455	Contributiile angajatorilor pentru concedii si indemniz	0,00	0,00	653,00	818,00	9.109,00	9.109,00	9.109,00	9.109,00	0,00	0,00
665	Cheltuieli din diferente de curs valutar	0,00	0,00	5.961,32	- 60,65	158,22	158,22	158,22	158,22	0,00	0,00
666	Cheltuieli privind dobanzile	0,00	0,00	6.603,35	21.934,74	141.588,57	141.588,57	141.588,57	141.588,57	0,00	0,00
671	Transferuri curente între unitati ale administratiei publice	0,00	0,00	0,00	0,00	90.000,00	90.000,00	90.000,00	90.000,00	0,00	0,00
677	Ajutoare sociale	0,00	0,00	41.665,00	41.665,00	51.874,00	51.874,00	51.874,00	51.874,00	0,00	0,00
679	Alte cheltuieli	0,00	0,00	30.500,00	117.700,00	233.905,00	233.905,00	233.905,00	233.905,00	0,00	0,00
6811	Cheltuieli operationale privind amortizarea activelor fixe	0,00	0,00	78.413,00	125.076,14	251.612,82	251.612,82	251.612,82	251.612,82	0,00	0,00

BALANTA DE VERIFICARE SINTETICA
pe luna 12, anul 2013

Pagina 7

GRADINITA CU PROGRAM PRELUNGIT,LICEUL TEHNOLOGIC NR.7 CADEA,LICEUL TEORETIC PETOFI SANDOR SACUENI,ORAS
SACUENI,SCOALA GIMNAZIONALA TOLDY SANICOLAU DE MUNTE

Cont	Denumire	Sold la început de an		Rulaj luna curenta		Total rulaje		Total sume		Sold final	
		Debit	Credit	Debit	Credit	Debit	Credit	Debit	Credit	Debit	Credit
6821	Cheltuieli cu activele fixe corporale neamortizabile	0,00	0,00	0,00	7.685.012,52	7.685.012,52	7.685.012,52	7.685.012,52	7.685.012,52	0,00	0,00
CLASA 7		0,00	0,00	15.875.793,39	11.209.722,25	39.449.208,58	39.449.208,58	39.449.208,58	39.449.208,58	0,00	0,00
704	Venituri din lucrari executate si servicii prestate	0,00	0,00	150.491,11	26.368,07	495.933,45	495.933,45	495.933,45	495.933,45	0,00	0,00
708	Venituri din activitati diverse	0,00	0,00	48.382,49	11.607,62	128.824,14	128.824,14	128.824,14	128.824,14	0,00	0,00
7302	Alte impozite pe venit, profit si castiguri din capital de la persoane juridice	0,00	0,00	17.127,50	4.515,00	64.371,00	64.371,00	64.371,00	64.371,00	0,00	0,00
7312	Cote si sume defalcate din impozitul pe venit	0,00	0,00	644.404,51	177.752,89	2.582.125,98	2.582.125,98	2.582.125,98	2.582.125,98	0,00	0,00
734	Impozite si taxe generale pe bunuri si servicii	0,00	0,00	204.195,96	26.498,77	1.923.192,96	1.923.192,96	1.923.192,96	1.923.192,96	0,00	0,00
7352	Sume defalcate din TVA	0,00	0,00	4.953.428,00	3.567.428,00	10.575.928,00	10.575.928,00	10.575.928,00	10.575.928,00	0,00	0,00
7355	Taxe pe servicii specifice	0,00	0,00	45,00	45,00	719,90	719,90	719,90	719,90	0,00	0,00
7356	Taxe pe utilizarea bunurilor, autorizarea utilizarii bunurilor sau pe desfasurarea de activitati	0,00	0,00	62.066,53	30.637,26	460.395,20	460.395,20	460.395,20	460.395,20	0,00	0,00
750	Venituri din proprietate	0,00	0,00	31.380,96	24.971,71	224.251,09	224.251,09	224.251,09	224.251,09	0,00	0,00
7511	Venituri din prestari de servicii si alte activitati	0,00	0,00	2.386,00	605,00	14.685,04	14.685,04	14.685,04	14.685,04	0,00	0,00
7512	Venituri din taxe administrative, eliberari permise	0,00	0,00	5.501,06	1.576,42	26.191,12	26.191,12	26.191,12	26.191,12	0,00	0,00
7513	Amenzi, penalitati si confiscari	0,00	0,00	- 33.891,00	16.510,00	241.417,50	241.417,50	241.417,50	241.417,50	0,00	0,00
7514	Diverse venituri	0,00	0,00	12.378,99	5.410,16	85.524,76	85.524,76	85.524,76	85.524,76	0,00	0,00
7514		0,00	0,00	12.378,99	5.410,16	85.524,76	85.524,76	85.524,76	85.524,76	0,00	0,00
765	Venituri din diferente de curs valutar	0,00	0,00	23,69	21,39	23,69	23,69	23,69	23,69	0,00	0,00
7702	Finantarea de la bugetele locale	0,00	0,00	8.174.680,34	5.741.181,47	18.568.094,44	18.568.094,44	18.568.094,44	18.568.094,44	0,00	0,00
7721	Subventii de la bugetul de stat	0,00	0,00	703.035,99	703.035,99	951.507,96	951.507,96	951.507,96	951.507,96	0,00	0,00
7722	Subventii de la alte bugete	0,00	0,00	0,00	0,00	90.000,00	90.000,00	90.000,00	90.000,00	0,00	0,00


BALANTA DE VERIFICARE SINTETICA
pe luna 12, anul 2013

Pagina 8

GRADINITA CU PROGRAM PRELUNGIT,LICEUL TEHNOLOGIC NR.7 CADEA,LICEUL TEORETIC PETOFI SANDOR SACUENI,ORAS
SACUENI,SCOALA GIMNAZIONALA TOLDY SANICOLAU DE MUNTE

Cont	Denumire	Sold la început de an		Rulaj luna curenta		Total rulaje		Total sume		Sold final	
		Debit	Credit	Debit	Credit	Debit	Credit	Debit	Credit	Debit	Credit
775	Finantare din fonduri externe postaderare	0,00	0,00	831.825,29	806.261,50	2.777.622,38	2.777.622,38	2.777.622,38	2.777.622,38	0.00	0.00
776	Fonduri cu destinatie speciala	0,00	0,00	3.034,97	0,00	3.034,97	3.034,97	3.034,97	3.034,97	0.00	0.00
7812	Venituri din provizioane	0,00	0,00	65.296,00	65.296,00	235.365,00	235.365,00	235.365,00	235.365,00	0.00	0.00
TOTAL:		84.903.557,45	84.903.557,45	63.830.824,51	63.830.824,51	240.633.774,64	240.633.774,64	325.537.332,09	325.537.332,09	100.532.325,42	100.532.325,42

Intocmit




Sef compartiment financiar-contabil

BOCOR ANDREA

