


JUDEȚUL BIHOR

ROMÂNIA
PRIMĂRIA ORAȘULUI SĂCUENI
SZÉKELYHÍD VÁROS POLGÁRMESTERI HIVATALA




417435 - SĂCUENI, P-ța LIBERTĂȚII nr.1,

Cod Fiscal 4593474

Telefon: 0259352194, Fax: 0259352196, e-mail : sacueni@sacueni.ro
www.sacueni.ro

Nr. 608 din 12.02.2014



Catre:


DIRECTIA GENERALA A FINANTELOR
PUBLICE
A JUDETULUI BIHOR
ACTIVITATEA TREZORERIE SI
CONTABILITATE PUBLICA ORADEA

Anexat va inaintam situatia financiara privind executia bugetara incheiata la data de 31.12.2013 si certificam pe raspunderea noastra ca datele din prezenta reflecta realitatea si se bazeaza pe evidentele contabile sintetice si analitice ale unitatii noastre, tinuta in conformitate cu reglementarile in vigoare.

PRIMAR,
BÉRES CSABA



CONTABIL SEF,
BOCOR ANDREA



JUDEȚUL BIHOR

ROMÂNIA
PRIMĂRIA ORAȘULUI SĂCUENI
SZÉKELYHÍD VÁROS POLGÁRMESTERI HIVATALA



417435 - SĂCUENI, P-ța LIBERTĂȚII nr.1,

Cod Fiscal 4593474

Telefon: 0259352194, Fax: 0259352196, e-mail : sacueni@sacueni.ro
www.sacueni.ro

**Politici contabile si note explicative la situațiile financiare
elaborate la 31.12.2013**

I. Baza legala avuta in vedere in cadrul activitatii contabile:

1. Legea contabilitatii nr.82/1991 cu modificari si completari ulterioare;
2. Legea finantelor publice nr.500/2002 cu modificari si completari ulterioare;
3. Legea nr. 273/2006 privind finanțele publice locale, cu modificarile si completarile ulterioare
4. Ordonanta nr.81/2003 privind reevaluarea si amortizarea activelor fixe aflate in patrimoniul institutiilor publice;
5. OMFP nr.1792/2002 pentru aprobarea Normelor metodologice privind angajarea, lichidarea,ordonantarea si plata cheltuielilor institutiilor publice, precum si organizarea, evidenta si raportarea angajamentelor bugetare si legale;
6. OMFP nr.1917/2005 pentru aprobarea normelor metodologice privind organizarea si conducerea contabilitatii institutiilor publice, Planul de conturi pentru institutiile publice si instructiuni de aplicare a acestora, cu modificari si completarile ulterioare;
7. OMFP nr.616/2006 pentru aprobarea Normelor metodologice privind intocmirea, semnarea, depunerea, component si modul de completare a situatiilor financiare trimestriale ale institutiilor publice;
8. OMPF nr.629/2009 pentru aprobarea Normelor metodologice privind intocmirea si depunerea situatiilor financiare trimestriale ale institutiilor publice;
9. OMPF nr.2941/2009 pentru modificarea si completarea OMPF nr. 629/2009;
10. OMPF nr. 980/2010 pentru aprobarea Normelor metodologice privind întocmirea si depunerea situatiilor financiare trimestriale ale institutiilor publice, precum si a unor raportări financiare lunare în anul 2010, cu completările ulterioare
11. OMPF nr. 1.865/2011 pentru aprobarea Normelor metodologice privind întocmirea si depunerea situatiilor financiare trimestriale ale institutiilor publice, precum si a unor raportări financiare lunare în anul 2011
12. OMPF nr. nr. 24/2012 pentru aprobarea Normelor metodologice privind întocmirea si depunerea situatiilor financiare ale institutiilor publice la 31 decembrie 2011
13. OMPF nr. nr. 71/2013 pentru aprobarea Normelor metodologice privind întocmirea si depunerea situatiilor financiare ale institutiilor publice la 31 decembrie 2012
14. OMPF nr. nr. 116/2014 pentru aprobarea Normelor metodologice privind întocmirea si depunerea situatiilor financiare ale institutiilor publice la 31 decembrie 2013
15. Legea bugetului de stat pe anul 2013 nr. 5/2013

16. Alte prevederi legale.

II. Principii, politici si metode contabile

1.1. Principii

Institutiia publica pe care o reprezentam si-a desfasurat activitatea prin respectarea Legea contabilitatii nr.82/1991. Nu s-a inregistrat abateri de la principiile contabile, schimbări de metode contabile si nici nu s-au utilizat tratamente contabile alternative.

Elementele prezentate in situatia financiara au fost evaluate in conformitate cu principiile contabile generale, conform contabilitatii de angajamente.

Principiul continuitatii activitatii – In aplicarea acestui principiu s-a avut in vedere faptul ca institutiia publica isi continua in mod normal functionarea, fara a intra in stare de desfiintare sau reducere semnificativa a activitatii.

Principiul permanentei metodelor – Metodele de evaluare sunt aplicate in mod consecvent de la un exercitiu financiar la altul.

Principiul prudentei – Evaluarea este facuta pe o baza prudent si in special:

- am tinut cont de toate angajamentele aparute in cursul exercitiului financiar current sau al unui exercitiu precedent, chiar daca acestea devin evidente numai intre data bilantului si data depunerii acestuia;
- de asemenea am tinut cont de toate dprecierile.

Principiul contabilitatii pe baza de angajamente: - Efectele tranzactiilor si ale altor evenimente au fost recunoscute atunci cand tranzactiile si evenimentele s-au produs si nu pe masura ce numerarul sau echivalentul sau a fost incasat sau platit si sunt inregistrate in evidentele contabile si raportate in situatia financiara ale perioadelor de raportare. Situatiilor financiare intocmita in baza acestui principiu afara informatii nu numai despre tranzactiile si evenimentele tercate care au determinat incasari si plati dar si despre resursele viitoare, respective obligatiile de plata viitoare. In aplicarea acestui principiu s-a avut in vedere faptul ca acest principiu se bazeaza pe independent exercitiului potrivit caruia toate veniturile si toate cheltuielile se raporteaza la exercitiul la care se refera, fara a se tine seama de data incasarii veniturile, respective data platii cheltuielilor.

Principiul evaluarii separate a elementelor de active si de datorii – Componentele de elementare de active sau de datorii sunt evaluate separate.

Principiul intagibilitatii – bilantul de deschidere pentru exercitiu financiar al anului 2013 corespunde cu bilantul de inchidere al exercitiului financiar din anul 2012.

Principiul necompensarii – Nu a fost efectuata nici o compensare intre elementele de active si de datorii sau intre elementele de venituri si cheltuieli.

Principiul comparabilitatii infomatiilor – Elementele prezentate trebuie ofera posibilitatea compararii in timp a informatiilor.

Principiul prevalentei economicului asupra juridicului – Infomatiile contabile prezentate in situatia financiara sunt credibile, respecta realitatea economica a evenimentelor sau tranzactiilor, nu numai forma lor juridical.

Dupa cum am mai mentionat si anterior fata de aceste principii stabilite prin OMFP nr.1917/2005 nu s-au inregistrat abateri.

1.2. Politici contabile

1.2.1.Procedura contabila

Operatiunile economice si financiare se inregistreaza in contabilitatea pe baza documentelor justificative, documente care angajeaza raspunderea persoanelor care le-au intocmit, vizat si aprobat, precum si a celor care le-au inregistrat in contabilitate.

Forma de inregistrarea in contabilitatea a operatiunilor economica-financiare este maestru-sah, iar principalele register care se utilizeaza sunt Registru-jurnal, Registrul-inventar si Balanta de verificare.

1.2.2.Metode de evaluare/ reevaluare a activelor fixe si circulante utilizate in institutie:

Bunurile intrate in patrimoniul au fost inregistrate in contabilitate in momentul intrarii acestora si la valoarea lor contabila care s-a stabilit astfel:

- la cost de achizitie – pentru bunurile procurate cu titlu oneros;
- la cost de productie – pentru bunurile produse in institutie;
- la valoarea justa – pentru bunurile obtinute cu titlu gratuit.
- Reevaluarea activelor fixe din patrimonial privat al institutiei au fost reevaluate in anul 2008 conform Ord.81/2003, Ordinul 1487/2003, OUG. 103/2007.

1.2.3. Metoda de amortizare a activelor fixe:

Pentru amortizarea activeor fixe a fost folosita metoda amortizarii liniare.

Modalitatea de evidentiere a operatiunilor patrimoniale corespunde principiilor contabilitatii de angajament, potrivit caruia fenomenele economice sunt recunoscute atunci cand tranzactiile sau evenimentele se produc si nu pe masura ce numerarul sau echivalentul de numerar este incasat sau platit. Astfel, veniturile si cheltuielile sunt inregistrate in evidentele contabile si raportate in situatiile financiare ale perioadei de raportare deasemenea, drepturile si obligatiile se evidentiaza in momentul constatarii.

Politicele contabile sunt utilizate astfel incat situatiile financiare trimestriale sa furnizeze informatii relevante in luarea deciziilor economice, credibile in reprezentarea fidela a rezultatului patrimonial.

Situatiile financiare trimestriale cuprind:

- bilant;
- contul de rezultat patrimonial;
- situatia fluxului de trezorerie;
- situatia activelor si datoriilor financiare ale institutiilor publice din administratia locală;
- contul de executie bugetara;
- alte anexe la situatiile financiare care includ politicile contabile si note explicative.

Bilantul, adica Anexa nr.1 la situatiile financiare contabile trimestriale cuprinde:

1. Activele necurente – activele fixe corporale prezinta valorile la inceputul anului, intrarile si iesirile de active. Activele corporale si necorporale sunt inregistrate in functie de provenirea lor si sunt utilizate de UAT pe termen lung.

2. Active curente (circulante) – prezente in situatiile financiare contabile cuprind: stocuri, creantele si disponibilitati in casa si banci.

3. Datorii necurente – din situatiile financiare contabile cuprind suma totala consumata din creditele contractate de UAT Oras Sacueni si valoarea provizioanelor cu sumele prevazute prin hotatari judecatoresti avand ca obiect acordarea unor drepturi de natura salariala stabilite in favoarea personalului, a caror plata se va efectua in perioada 2012 – 2016 conform Ordinului 24/2012 privind intocmirea situatiilor financiare pct.2.11(1).

4. Datorii curente – prezente in situatiile financiare contabile cuprind valorile datorate catre

furnizori, bugetul de stat si bugetul asigurarilor sociale si fondurilor speciale si angajati.

5. Capitaluri proprii prezente in situatiile financiare contabile cuprind: rezerve, fonduri, rezultatul reportat si rezultatul patrimonial al exercitiului.

Conturile de executie bugetara cuprind toate operatiunile financiare din timpul exercitiului financiar cu privire la veniturile incasate si platile efectuate, in structura in care a fost aprobat bugetul si contin:

a) informatii privind veniturile:

- prevederile bugetare initiale, prevederile definite;
- drepturi contestate;
- incasari realizate;
- drepturi contestate de incasat

b) informatii privind cheltuielile:

- credite bugetare initiale, credite bugetare definite;
- angajamente bugetare;
- angajamente legale;
- plati efectuate;
- angajamente legale de platit;
- cheltuieli efective.

Abaterile de la aceste principii generale se prezinta in notele explicative impreuna cu motivele care le-au determinat si efectele lor asupra activelor, pasivelor si a rezultatului patrimonial.

III. Note explicative

Nota 1 – active fixe:

Active necurente:

Sold la 31.12.2012 - 67.679.811 Ron

Sold la 31.12.2013 - 72.654.806 Ron

Nota 2 – active curente:

Stocuri

Valoarea stocuri existente la 31.12.2012 - 688.492 Ron

Sold la 31.12.2013 - 743.088 Ron

Evaluarea stocurilor la intrarea in patrimoniu se realizeaza la costul de achizitie. In cadrul UAT Oras Sacueni pentru evidenta stocurilor este utilizata metoda inventarului permanent.

Nota 3 – Situati creantelor si datoriilor

3.1 Creante

La 31.12.2013 institutia publica inregistreaza sume de incasat in valoare totala de 5.101.944 Ron compus din:

Contul "411 Clienti" - sold de 399.268 Ron

Contul "464 Creante ale bugetului local" - sold de 4.702.676 Ron

3.2 Datorii

La 31.12.2013 institutia publica inregistreaza datorii in valoare totala de 7.868.544 Ron.

3.2.1. Datorii curente

Acest post din bilantul de la 31.12.2013 contine sume pe care UAT Oras Sacueni le datoreaza furnizorilor, creditorilor, din activitatea curenta.

Datorii comerciale

Contul "401 Furnizori" are un sold de 172.097 Ron.

Contul "404 Furnizori" are un sold de 4.260.594 Ron.

Contul "4621 Creditori ai bugetului local" are un sold de 6.972 Ron reflectă garanțiile reținute personal si garantii de participare.

Datorii catre bugete

Acest post din bilantul de la 31.12.2013 contine sume pe care UAT Oras Sacueni le datoreaza bugetului de stat, bugetului asigurarilor sociale si fonduri speciale, din activitatea curenta.

Contul "431 Asigurari sociale" 197.043 Ron

Contul "437 Contributia angajatorilor pentru asigurari de somaj" 4.569 Ron

Contul "438 Alte datorii si creante sociale" 517 Ron

Contul "4423 TVA de plata " 47.698 Ron

Contul "444 Impozit pe salarii " 52.899 Ron

Contul "446 Alte taxe si varsaminte" 1.776 Ron

Salariile angajatilor

Contul "421 Personal -salarii datorate" 357.958 Ron

Contul "427 Retineri din salarii datorate tertilor" 12.205 Ron

Contul "4281 Alte datorii in legatura cu personalul" 701 Ron

Aceste conturi prezinta solduri în care sunt reflectate datoriile catre personal aferente lunii septembrie 2013.

3.2.2.Datorii necurente

Imprumuturi pe termen lung

Contul "1622 Imprumuturi interne si externe contractate de aut.adm locale" 667.279 Ron, reprezinta suma totala consumata din creditele contractate de UAT Oras Sacueni.

La data de 31 decembrie 2013 UAT Oras Sacueni înregistrează plăți restante in valoare totala de 4.255.356 Ron, din care suma de 1.409.859 reprezinta arierat. Suma totala a platilor restante sunt aferente proramelor nationale.

Nota 4 - Provizioane

Conform Ordinului 24/2012 privind intocmirea situatiilor financiare pct.2.11(1) sumele prevazute prin hotatari judecatoresti avand ca obiect acordarea unor drepturi de natura salariala stabilite in favoarea personalului, a caror plata se va efectua in perioada 2012 – 2016 au fost inregistrate in contabilitate ca si provizioane ct. 6812 = ct. 1511, suma de 2.425.287 lei iar soldul contului 1511 s – a raportat in bilant la 31.12.2011 la datorii curente randul 55 „ Provizioane”


Situatia acestor provizioane la data depunerii bilantului pe trimestrul IV 2013 este urmatoarea:

Valoarea contabila la inceputul perioadei	2.321.601 lei
Valoarea utilizata in cursul perioadei	2.086.236 lei

Nota 5 – Venituri avans

UAT Oras Sacueni nu inregistreaza venituri in avans.

PRIMAR,
BÉRES CSABA



CONTABIL SEF,
BOCOR ANDREA




BILANT
31.12.2013

pag.: 1 - lei -

COD	DENUMIRE INDICATORI	SOLD LA INCEPUTUL PERIOADEI	SOLD LA SFARSITUL PERIOADEI
01003	1.Active fixe necorporale (ct.203+205+206+208+233-280-290-293*)	133.124	576.734
01004	2.Instalatii tehnice, mijloace de transport, animale, plantatii, mobilier, aparatura birotica si alte active corporale (ct.213+214+231-281-291-293*)	571.186	710.245
01005	3.Terenuri si cladiri (ct.211+212+231 -281-291-293*)	66.969.501	71.361.827
01007	5.Active financiare necurente (investitii pe termen lung) peste un an (ct.260+265 +2671+2672+2673+2675+2676+2678+2679-296) din care:	6.000	6.000
01008	Titluri de participare (ct.260-296)	6.000	6.000
01015	7.TOTAL ACTIVE NECURENTE (rd.03+04+05+06 +07+09)	67.679.811	72.654.806
01019	1.Stocuri (ct.301+302+303+304+305+307+ 309+331+332+341+345+346+347+349+351+ 354+356+357+358+359+361+371+381+/-348 +/-378-391-392-393-394-395-396-397-398)	688.492	743.088
01021	Creante din operatiuni comerciale, avansuri si alte decontari (ct.232+234+409+4111+4118+413+418+425+ +4282+4611+473**+481+482+483-4911-4961 +5128) din care:	295.755	399.268
01022	Creante comerciale si avansuri (ct.232 +234+409+4111+4118+413+418+4611-4911- 4961)	295.755	399.268
01023	Creante bugetare (ct.431**+437**+4424+ 4428**+444**+446**+4482+461+463+464+ +465+4664+4665+4669+481**+482**-497) din care:	3.809.592	4.702.676
01024	Creantele bugetului generale consolidat (ct.463+464+465+4664+4665+4669-497)	3.809.592	4.702.676
01030	Total creante curente (rd.21+23+25+27)	4.105.347	5.101.944
01033	Conturi la trezorerie, casa in lei. (ct.510+5121+5125+ 5131+5141+5151+5153+5161+5171+5201+5211+ 5212+5213+523+5251+5252+5253+526+527+528 +5291+5292+5293+5294+5299+5311+550+551+552 +555+557+5581+5582+5591+5601+5602+561+562 +5711+5712+5713+5714+5741+5742+5743+5744 +5254+5751+5752+5753+5754)	351.808	805.485
01035	Conturi la institutii de credit, BNR, casa in valuta(ct.5112+5121+ 5124+5125+5131+5132+5141+5142+5151+ 5152+5153+5161+5162+5171+5172+ 5314+5411+5412+550+5601+5602 +5583+5592)	3.242	10.460
01040	Total disponibilitati si alte valori		

COD	DENUMIRE INDICATORI	SOLD LA INCEPUTUL PERIOADEI	SOLD LA SFARSITUL PERIOADEI
	(rd.33+33.1+35+35.1)	355.050	815.945
01045	7.TOTAL ACTIVE CURENTE (rd.19+30+31+40+ 41+41.1+42)	5.148.889	6.660.977
01046	8.TOTAL ACTIVE (rd.15+45)	72.828.700	79.315.783
01054	2.Imprumuturi pe termen lung (ct.1612+1622+1632+1642+1652+1661+ 1662+1672+168-169)	2.037.030	667.279
01055	3.Provizioane (ct.151)	2.321.601	2.086.236
01058	TOTAL DATORII NECURENTE (rd.52+54+55)	4.358.631	2.753.515
01060	1.Datorii comerciale, avansuri si alte decontari (ct.401+403+4041+405+408+ 419+4621+473+481+482+483+269+509+ 5128) din care:	4.698.777	4.439.663
01061	Datorii comerciale si avansuri (ct.401+403+4041+405+408+419+4621)	4.698.777	4.439.663
01062	2.Datorii catre bugete (ct.431+437+440+441+4423+4428+444+446+ 4481+4555+4671+4672+4673+4674+4675+ +4679+473+481+482)din care:	281.556	303.985
010631	Contributii sociale(ct.431+437)	203.573	201.612
01072	6.Salariile angajatilor (ct.421+423+426+4271+4273+4281)	351.052	370.864
01073	7.Alte drepturi cuvenite altor categorii de persoane (pensii, indemnizatii de somaj, burse) (ct.422+424+426+4272+ 4273+429+438)	477	517
01078	10.TOTAL DATORII CURENTE (rd.60+62+65+70+71+72+73+74+75)	5.331.862	5.115.029
01079	11.TOTAL DATORII (rd.58+78)	9.690.493	7.868.544
01080	12.ACTIVE NETE = TOTAL ACTIVE - TOTAL DATORII = CAPITALURI PROPRII (rd.80=rd.46-79=rd.90)	63.138.207	71.447.239
01084	1.Rezerve, fonduri (ct.100+101+102+103+104+105+106+ 132+133+135+1391+1392+ 1393+1394+1396)	31.653.284	41.712.099
01085	2.Rezultatul reportat (ct.117-sold creditor)	25.016.814	29.192.721
01087	4.Rezultatul patrimonial al exercitiului (ct.121-sold creditor)	6.468.109	542.419
01090	6.TOTAL CAPITALURI PROPRII (rd.84+85-86+87-88)	63.138.207	71.447.239

Conducatorul institutiei


Conducatorul compartimentului
financiar- contabil


CONTUL DE REZULTAT PATRIMONIAL

31.12.2013

pag.: 1 - lei -

COD	DENUMIRE INDICATORI	An precedent	An curent
02002	Venituri din impozite, taxe, contributii de asigurari si alte venituri ale bugetelor (ct.730+731+732+733+734+735+736+739+745+746+750+751)	12.075.963	16.198.803
02003	Venituri din activitati economice (ct.701+702+703+704+705+706+707+708 +/- 709)	412.237	624.757
02004	Finantari, subventii, transferuri, alocatii bugetare cu destinatie speciala (ct.770+771+772+773+774+775+776+778+779)	5.351.873	3.822.165
02005	Alte venituri operationale (ct.714+718+719+721+722+781)	103.686	235.365
02006	TOTAL VENITURI OPERATIONALE (rd.02+03+04+05)	17.943.759	20.881.090
02008	Salarii si contributiile sociale aferente angajatilor (ct.641+642+645+646+647)	6.656.955	7.534.209
02009	Subventii si transferuri (ct.670+671+672+673+674+675+676+677+678+679)	542.984	375.779
02010	Stocuri, consumabile, lucrari si servicii executate de terti (ct.601+602+603+606+607+608+609+610+611+612+613+614+622+623+624+626+627+628+629)	3.990.174	4.350.335
02011	Cheltuieli de capital, amortizari si provizioane (ct.681+682+689)	245.829	7.936.625
02013	TOTAL CHELTUIELI OPERATIONALE (RD.08+09+10+11+12)	11.435.942	20.196.948
02015	- EXCEDENT (rd.06-rd.13)	6.507.817	684.142
02017	IV. VENITURI FINANCIARE (ct.763+764+765+766+767+768+769+786)		24
02018	V. CHELTUIELI FINANCIARE (ct.663+664+665+666+667+668+669+686)	39.708	141.747
02021	-DEFICIT (rd.18-rd.17)	39.708	141.723
02023	-EXCEDENT (rd.15+20-16-21)	6.468.109	542.419
02031	- EXCEDENT (rd.23+28-24-29)	6.468.109	542.419

Conducatorul institutiei



Conducatorul compartimentului
financiar- contabil

SITUATIA FLUXURILOR DE TREZORERIE



31.12.2013

pag.: 1 - lei -

COD	DENUMIRE INDICATORI	Total	Casa in lei ct.5311	Disponibil al/ Finantarea de la stat ct.5201/ ct.7701	Disponibil al/ Finantarea de la bugetul local ct.5211/ ct.7702	Disponibil al/ Finantarea asigurarilor sociale de stat ct.5251/ ct.7703	Disponibil din veniturile curente ale/ Finantarea din bugetul asigurarilor pentru somaj ct.5741/ ct.7704	Disponibil din veniturile curente ale/ Finantarea din bugetul fd. national unic de asig. sociale de sanatate ct.5711/ ct.7705	Disponibil din veniturile/ Finantarea din bugetul Fondului pentru mediu ct.5751/ ct.7706	Disponibil al/ Finantarea de la bugetul trezoreriei statului ct.5241/ ct.7709	Conturi de disponibilitati (5xx) (Include si rezultatele din anii precedenti ale bugetelor respective)
03002	1. Incasari	23.360.145	2.562.667		18.988.971						1.808.507
03003	2. Plati	14.739.098	2.562.667		11.355.461						820.970
03004	3. Numerar net din activitatea operationala (rd.02-rd.03)										
03006	1. Incasari	8.021.047			7.633.510						987.537
03007	2. Plati	119.426			29.426						90.000
03008	3. Numerar net din activitatea de investitii (rd.06-07)	5.591.404			4.517.241						1.074.163
03011	2. Plati	-5.471.978			-4.487.815						-984.163
03012	3. Numerar net din activitatea de finantare (rd.10-rd.11)	2.695.392			2.695.392						
03013	IV CRESTEREA (DESCRESTEREA) NETA DE NUMERAR SI ECHIVALENT DE NUMERAR (rd.04+rd.08+rd.12)	-2.695.392			-2.695.392						
03014	V. NUMERAR SI ECHIVALENT DE NUMERAR LA INCEPUTUL ANULUI	453.677			450.303						3.374
03015	VI. NUMERAR SI ECHIVALENT DE NUMERAR LA SFARSITUL PERIOADEI (rd.13+rd.14+ rd.14.1-rd.14.2)	351.808			183.495						168.313
		805.485			633.798						171.687

Conducatorul compartimentului
financiar- contabil

Viza trezoreriei



SITUATIA FLUXURILOR DE TREZORERIE


31.12.2013

pag.: 1 - lei -

COD	DENUMIRE INDICATORI	Total	Casa in valuta	Alte disponibilitati
04002	1. Incasari	9.696.238		9.696.238
04003	2. Plati	9.689.020		9.689.020
04004	3. Numerar net din activitatea operationala (rd.02-rd.03)	7.218		7.218
04013	IV CRESTEREA (DESCRESTEREA) NETA DE NUMERAR SI ECHIVALENT DE NUMERAR (rd.04+rd.08+rd.12)	7.218		7.218
04014	V NUMERAR SI ECHIVALENT DE NUMERAR LA INCEPUTUL PERIOADEI	3.242		3.242
04017	VI NUMERAR SI ECHIVALENT DE NUMERAR LA FINELE PERIOADEI(rd.13+14+15-16)	10.460		10.460

Conducatorul institutiei

Conducatorul compartimentului
financiar- contabil



DISPONIBIL DIN MIJLOACE CU DESTINATIE SPECIALA


31.12.2013

- lei -

DENUMRE INDICATORI	COD	DISPONIBIL LA INCEPUTUL ANULUI	INCASARI	PLATI	DISPONIBIL LA SFARSITUL PERIOADEI
TOTAL (rd.02 la 15)	05001	3.349			3.349
- Sume primite ca donatii si sponsori- zari (ct.550/analitic distinct)	05002	201			201
- Garantii materiale retinute gestiona- rilor conform Legii nr.22/1969 (ct. 550/analitic distinct)	05003	3.148			3.148

Conducatorul institutiei,

Conducatorul compartimentului
financiar-contabil





Situatia unor indicatori referitori la protectia copilului
si a persoanelor cu handicap
31.12.2013

pag.: 1 - lei -

COD	DENUMIRE	NUMAR
08007	Asistenti personali pentru persoanele cu handicap	15
08008	Indemnizatii lunare alocate persoanelor cu handicap grav	45

Conducatorul institutiei



Conducatorul compartimentului
financiar- contabil




Situatia activelor si datoriilor institutiilor publice
din administratia locala
31.12.2013

pag.: 1 - lei -

COD	DENUMIRE INDICATORI	Sold la inceputul anului	Sold la sfarsitul perioadei
18005	Disponibilitati in lei ale institutiilor publice locale si ale institutiilor publice de subordonare locala, la trezorerii (ct.510+5121+5125+5151+5161 +5171+5211+528+5292+5294+5299+550+551+ 552+553+554+555+556+558+560+561+562) din care:	168.313	171.687
180051	Disponibilitati in lei din imprumuturi interne si externe contractate de autoritatile administratiei publice locale (ct.5161)	7.420	
18008	Total (in baze cash) (rd.04+05)	168.313	171.687
18010	Total (in baze accrual)(rd.08+09)	168.313	171.687
18011	Excedentele cumulate ale bugetelor locale (ct.5212+5213)	183.495	633.798
18013	Total (in baze cash)(rd.11+12)	183.495	633.798
18015	Total (in baze accrual)(rd.13+14)	183.495	633.798
18032	Disponibilitati ale institutiilor publice locale si ale institutiilor de subordo- nare locala la institutiilor de credit rezidente (ct.5121+5124+5125+5131+5132 +5151+5152+5161+5162+5171+5172+550+ 5601) din care:	3.242	10.460
18036	Total (in baze cash)(rd.32+35)	3.242	10.460
18038	Total (in baze accrual) (rd.36+37)	3.242	10.460
18131	Actiuni necotate detinute de autoritatile locale la operatorii economici (ct.2602-2961)(S11)	6.000	6.000
18134	Total (la valoarea contabila neta (la valoarea de intrare mai putin ajustarile cumulate pentru pierderea de valoare)(rd.131+132+133)	6.000	6.000
18165	Creante comerciale curente legate de livrari de bunuri si servicii de catre autoritatile locale sau de institutii subordonate acestora(ct.232+234+409+ 4111+4118+413+418+4611-4911-4961). Total(rd.166+167+168+172)din care de la:	295.755	399.268
18167	-de la operatori economici (S11)	295.755	399.268
18176	1.Creante ale bugetului local (ct.464- 497). Total (rd.177+178+179+183), din care:	3.809.592	4.702.676
18177	- de la populatie	1.827.813	2.547.002
18178	- de la operatori economici (S11)	1.981.779	2.155.674
18185	Total creante (rd.176+184)	3.809.592	4.702.676
18203	1.Sume datorate tertilor reprezentand garantii si cautiuni aaflate in conturile institutiilor publice (ct.4281+462).Total (rd.204+205+206)		

COD	DENUMIRE INDICATORI	Sold la inceputul anului	Sold la sfarsitul perioadei
	din care:		6.972
18204	- salariatilor (S143)		3.148
18205	- operatorilor economici (S11)		3.824
18286	Credite pe termen lung primite (contractate, garantate, asimilate,etc) de institutiile publice locale (ct.1622+1632+1642+16722).Total (rd.278+288+289+289.1) din care acordate de:	2.037.030	667.279
18287	- Institutii de credit rezidente (S122)	2.037.030	667.279
18290	Total (in baze cash)(rd.286)	2.037.030	667.279
18296	Total (in baze accrual)(cash+dobanzi) (rd.290+295)	2.037.030	667.279
8320	Datorii comerciale curente legate de livrari de bunuri si servicii (ct.401+ 403+4041+405+408+419+4621). Total (rd.321+322+326+327) din care catre:	4.698.777	4.439.663
18321	-Operatori economici (S11)	4.698.777	4.439.663
18331	Datoriile institutiilor publice din administratia locala catre bugete (ct.4423+431+437+4428+444+446+4481)	281.556	303.985
18332	Salariile angajatilor (ct.421+423+426+4271+4273+4281)	351.052	370.864
18333	Alte drepturi cuvenite altor categorii de persoane (ct.4272+4273+429+438)	477	517
18335	Total (rd.331+332+333+334)	633.085	675.366
183421	Provizioane necurente, din care:	2.321.601	2.086.236
183423	Provizioane necurente,constituite conform OUG71/2009 si OG17/2012 reprezentand drepturi salariale castigate in instanta	2.321.601	2.086.236

Conducatorul institutiei

Conducatorul compartimentului
financiar- contabil

VENITURILE SI CHELTUIELILE BUGETELOR
LOCALE PE UNITATI ADMINISTRATIV TERITORIALE

31.12.2013

- lei -

Denumire Indicatori	Cod Indicator	Nr. rand	Prevederi Anuale	Realizat
A	B	C	1	2
II.ORASE	000102	24029		
VENITURI TOTAL			32.727.330	19.018.397
Venituri proprii	4802	24030	4.705.340	4.713.339
1.Venituri curente, din care:	000202	24031	15.256.330	15.259.841
a) Cote si sume defalcate din impozitul pe venit	0402	24032	2.755.000	2.582.126
-cote defalcate din impozitul pe venit	040201	24033	1.363.000	1.324.602
-Sume alocate din cotele defalcate din impozitul pe venit pentru echilibrarea bugetelor locale	040204	24034	1.392.000	1.257.524
b) Sume defalcate din taxa pe valoarea adaugata	1102	24035	10.580.990	10.575.928
-sume defalcate din taxa pe valoarea adaugata pentru finantarea cheltuielilor descentralizate la nivelul comunelor, oraselor,municipiilor si sectoarelor Municipiului Bucuresti	110202	24037	6.829.060	6.824.007
-sume defalcate din taxa pe valoarea adaugata pentru drumuri	110205	24039	150.000	150.000
-sume defalcate din taxa pe valoarea adaugata pentru echilibrarea bugetelor locale	110206	24040	3.601.930	3.601.921
2. Venituri din capital	390002	24045	30.000	29.426
4. Subventii de la alte nivele ale administratiei publice	420002	24050	12.501.000	951.508
-subventii de la bugetul de stat	4202	24051	5.466.000	951.508
-subventii de la alte administratii	4302	24052	7.035.000	
5.Sume primite de la UE/alti donatori in contul platilor efectuate si prefinantari	4502	240521	4.940.000	2.777.622
CHELTUIELI TOTAL	5002	24053	32.910.830	18.568.094
Excedent	9802	24054	-183.500	450.303
CORELATII	000102	24112		
VENITURI TOTAL			32.727.330	19.018.397
Venituri proprii	4802	24113	4.705.340	4.713.339
1.Venituri curente, din care:	000202	24114	15.256.330	15.259.841
a) Cote si sume defalcate din impozitul pe venit	0402	24115	2.755.000	2.582.126
-cote defalcate din impozitul pe venit	040201	24116	1.363.000	1.324.602
-sume alocate din cotele defalcate din	040204	24117		

**VENITURILE SI CHELTUIELILE BUGETELOR
LOCALE PE UNITATI ADMINISTRATIV TERITORIALE**


31.12.2013

- lei -

Denumire Indicatori	Cod Indicator	Nr. rand	Prevederi Anuale	Realizat
A	B	C	1	2
impozitul pe venit pentru echilibrarea bugetelor locale			1.392.000	1.257.524
b) Sume defalcate din taxa pe valoarea adaugata	1102	24118		
-sume defalcate din taxa pe valoarea adaugata pentru finantarea cheltuielilor descentralizate la nivelul comunelor, oraselor,municipiilor si sectoarelor Municipiului Bucuresti	110202	24120	10.580.990	10.575.928
-sume defalcate din taxa pe valoarea adaugata pentru drumuri	110205	24122	6.829.060	6.824.007
-sume defalcate din taxa pe valoarea adaugata pentru echilibrarea bugetelor locale	110206	24123	150.000	150.000
2. Venituri din capital	390002	24128	3.601.930	3.601.921
4. Subventii de la alte nivele ale administratiei publice	420002	24133	30.000	29.426
-subventii de la bugetul de stat	4202	24134	12.501.000	951.508
-subventii de la alte administratii	4302	24135	5.466.000	951.508
5.Sume primite de la UE/alti donatori in contul platilor efectuate si prefinantari	4502	241351	7.035.000	
CHELTUIELI TOTAL	5002	24136	4.940.000	2.777.622
Excedent	9802	24137	32.910.830	18.568.094
			-183.500	450.303

Conducatorul institutiei

Conducatorul compartimentului
financiar- contabil



Situatia platilor efectuate si a sumelor declarate pentru cota-parte aferenta cheltuielilor finantate din FEN postaderare


31.12.2013

Pag.: 1 - lei -

Cod indicator	Denumirea programului cu finantare UE	Plati efectuate de la titlul 56	din care:		Sume in curs de solictare la rambursare aferente cheltuielilor efectuate in anul curent	Sume solictate la rambursare aferente cheltuielilor efectuate in anul curent	Sume rambursate aferente cheltuielilor efectuate in anul curent	Sume neautorizate de autoritatile de management aferente cheltuielilor efectuate in anul curent	Prefinantare dedusa din sumele rambursate aferente cheltuielilor efectuate in anul curent	Sume rezultate din nereguli aferente cheltuielilor efectuate in anul curent si ani precedenti	din care:	
			Plati efectuate pentru cota-parte FEN (alineat02)								Sume rezultate din nereguli deduse din sumele solictate la rambursare aferente cheltuielilor efectuate in anul curent	Sume rezultate din nereguli deduse din sumele solictate la rambursare aferente cheltuielilor efectuate in anul curent
	A	01	02	03	04	05	06	07	08	09	10	
10001	Programe din Fondul European de Dezvoltare Regionala (FEDR) (5601)	84.727	84.727		84.727		84.727					
10002	Programe din Fondul Social European (FSE) (560)	273.064	273.064		273.064		273.064					
10040	Total (cod01 la 24)	357.791	357.791		357.791		357.791					

Conducatorul institutiei

Conducatorul compartimentului financiar- contabil



Situatia platilor efectuate si a sumelor declarate pentru cota-parte aferenta cheltuielilor finantate din FEN postaderare


31.12.2013

Pag.: 1 - lei -

Cod indicator	Denumirea programului cu finantare UE	Plati efectuate de la titlul 56	din care:		Sume in curs de solictare la rambursare aferente cheltuielilor efectuate in anul curent	Sume solictate la rambursare aferente cheltuielilor efectuate in anul curent	Sume rambursate aferente cheltuielilor efectuate in anul curent	Sume neautorizate de autoritate de management aferente cheltuielilor efectuate in anul curent	Prestantare dedusa din sumele solictate la rambursare aferente cheltuielilor efectuate in anul curent	Sume rezultate din nereguli aferente cheltuielilor efectuate in anul curent si ani precedenti	din care:	
			Plati efectuate pentru cota-parte FEN (alineat02)	Plati efectuate la rambursare aferente cheltuielilor efectuate in anul curent							Sume rezultate din nereguli deduse din sumele solictate la rambursare aferente cheltuielilor efectuate in anul curent	Sume rezultate din nereguli deduse din sumele solictate la rambursare aferente cheltuielilor efectuate in anul curent
	A	01	02	03	04	05	06	07	08	09	10	
14001	Programe din Fondul European de Dezvoltare Regionala (FEDR) (5601)	1.179.132	1.179.132		1.179.132	667.279	511.853					
14040	Total (cod01 la 24)	1.179.132	1.179.132		1.179.132	667.279	511.853					

Conducatorul institutiei

Conducatorul compartimentului financiar- contabil



SITUATIA

platilor efectuate la titlul 56 "Proiecte cu finantare din fonduri externe nerambursabile (FEN) postaderare"


31.12.2013

Pag.: 1 - lei -

Denumirea sursei de finantare	Buget de stat (s 01)	Buget local (s 02)	Bugetul asigurarilor sociale de stat (s 03)	Bugetul asigurarilor pentru pensii (s 04)	Bugetul fondului national unic de asigurari sociale de sanatate (s05)	Bugetul institutiilor publice finantate din venituri proprii si subventii (s10)	Bugetul fondurilor externe nerambursabile (s08)	Bugetul creditelor externe (s06)	Bugetul creditelor interne (s07)	Bugetul institutiilor publice si activitatilor finantate integral sau partial din venituri proprii (s20)	Bugetul institutiilor publice si activitatilor finantate integral din venituri proprii (s10)
A	01	02	03	04	05	06	07	08	09	10	11
Titlul VIII Total cheltuieli		357.791							1.179.132		
Titlul I Cheltuieli de personal		7.752									
Titlul II Bunuri si servicii		23.657							185.623		
Titlul x Alte cheltuieli		326.382							993.509		

Conducatorul institutiei

Conducatorul compartimentului financiar- contabil



Situatia modificarilor in structura
activelor nete/capitalurilor

31.12.2013

Anexa 34

-lei-

Denumirea elementului de capital	Cod	Sold la inceputul anului	Cresteri	Reduceri	Sold la sfarsitul anului
A	B	1	2	3	4
Fondul bunurilor care alcatuiesc domeniul public al unitatilor administrativ- teritoriale (ct.103)	004	24.223.097	10.024.044		34.247.141
Fondul bunurilor care alcatuiesc domeniul privat al unitatilor administrativ- teritoriale (ct.104)	005	7.232.175	106.249	7.142	7.331.282
Rezerve din reevaluare (ct.105)	006	198.012		64.336	133.676
Rezultatul reportat (ct.117 - sold creditor)	017	25.016.814	17.474.388	13.298.481	29.192.721
Rezultatul patrimonial al exercitiului (ct.121 - sold creditor)	019	6.468.109	49.025.355	54.951.045	542.419
Total capitaluri proprii(rd.01 la 17 - rd.18+rd.19-rd.20)	021	63.138.207	76.630.036	68.321.004	71.447.239

Conducatorul institutiei

Conducatorul compartimentului
financiar- contabil




SITUATIA ACTIVELOR FIXE AMORTIZABILE

31.12.2013


Anexa 35a - lei -

DENUMIREA ACTIVELOR FIXE	Cod	Existent la 31.12.2013		SOLD LA INCEPUTUL ANULUI	CRESTERI					
		nr	mp		TOTAL din care:	diferente din reevaluare	achizitii	transferuri/ primite cu titlu gratuit	donatii, sponsorizari	alte cai
A	B	1	2	3	4=5+6+7+8+9	5	6	7	8	9
Alte active fixe neincorporate(ct.208)	004			155.896	443.610		98.478			345.132
TOTAL	005			155.896	443.610		98.478			345.132
Construcții (ct.212) din care:	008			465.786	198.161					198.161
Instalații tehnice, mijloace de transport, animale și plantații (ct.213)	012									
Mobilier, aparatura biroul, echipamente de protecție a valorilor umane și mate- riale și alte active fixe corporale (ct.214)	013			1.179.648	381.181		381.181			
TOTAL	014			62.914	579.342		381.181			198.161
TOTAL ACTIVE FIXE	015			1.708.348	1.022.952		479.659			543.293



DENUMIREA ACTIVELOR FIXE	Cod	REDUCERI							SOLD LA SFARSITUL ANULUI	Ajustari de valoare (amortizari si ajustari pentru deprecieri)				Valoarea contabila neta
		TOTAL din care:	Diferente din reevaluare	Eliminare amortizare	dezmembrari si casari	transferuri/ cu titlu gratuit	vanzari	alte cai		Sold la inceputul anului	Cresteri	Reduceri	Sold la sfarsitul anului	
A	B	10=11+12+13+14+15+16	11	12	13	14	15	16	17=3+4+10	18	19	20	21=18+19+20	22=17-21
Alte active fixe necorporale(ct.208)	004								599.506	22.772			22.772	576.734
TOTAL	005								599.506	22.772			22.772	576.734
Construcții (ct.212) din care:	008								663.947	215.523	63.313		278.836	385.111
Instalatii tehnice,mijloace de transport, animale si plantatii (ct.213)	012													
Mobilier,aparatura birou,ica echipamente de protectie a valorilor umane si male- riale si alte active fixe corporale (ct.214)	013	64.336	64.336						1.496.493	635.358	232.431	64.336	803.453	693.040
TOTAL	014	64.336	64.336						62.914	43.162	2.547		45.709	17.205
TOTAL ACTIVE FIXE	015	64.336	64.336						2.223.354	894.043	298.291	64.336	1.127.998	1.095.356
									2.822.860	916.815	298.291	64.336	1.150.770	1.672.090


Conducatorul institutiei

Conducatorul compartimentului
financiar- contabil

SITUATIA ACTIVELOR FIXE NEAMORTIZABILE
31.12.2013


Anexa 35b - lei -

DENUMIREA ACTIVELOR FIXE	Cod	Existent la 31.12.2013			SOLD LA INCEPUTUL ANULUI	CRESTERI					
		ha	nr	mp		TOTAL din care:	diferente din reevaluare	achizitii	transferuri/ primite cu titlu gratuit	donatii, sponsorizari	alte cai
A	B	1	2	3	4	5=6+7+8+9+10	6	7	8	9	10
ACTIVE FIXE CORPORALE	006					99.162					99.162
Amenajari la terenuri (ct.2112)						8.750					8.750
Terenuri (ct.2111)	007				108.837						
Constructii (ct.212) din care:	008				31.339.292	10.022.382					10.022.382
Instalatii tehnice, mijloace de transport, animale si plantatii (ct.213)	012				7.143						
Active fixe corporale in curs de exe- cutie (ct.231)	014				35.271.110	4.793.019		4.793.019			
TOTAL	016				66.726.382	14.923.313		4.793.019			10.130.294
TOTAL ACTIVE FIXE	017				66.726.382	14.923.313		4.793.019			10.130.294


ROMANIA
ORAȘ
SĂCUIENI
C/F 4593474
JUDEȚUL BIHOR

DENUMIREA ACTIVELOR FIXE	Cod	REDUCERI					SOLD LA SFARSITUL ANULUI	Valoarea aferenta activelor fixe neamortizabile				
		TOTAL din care:	Reevaluare	dezmembrari si casari	transferuri/ cu titlu gratuit	vanzari	alte cai	Fondul activelor fixe necorporale ct.100	Domeniul public al statului ct.101	Domeniul privat al statului ct.102	Domeniul public al U.A.T. ct.103	Domeniul privat al U.A.T. ct.104
A	B	11=12+13+14+15+16	12	13	14	15	16	18	19	20	21	22
ACTIVE FIXE CORPORALE	006							17=4+5-11 17=18+19+20+21+22				
Amenajari la terenuri (ct.2112)								98.162			98.162	
Terenuri (ct.2111)	007							117.587				117.587
Construcții (ct.212) din care:	008							41.361.674			34.147.979	7.213.695
Instalații tehnice, mijloace de transport, animale și plantații (ct.213)	012	7.143		7.143								
Active fixe corporale în curs de execuție (ct.231)	014						10.665.836	29.398.293				
TOTAL	016	10.672.979	10.665.836	7.143			10.665.836	70.976.716			34.247.141	7.331.282
TOTAL ACTIVE FIXE	017	10.672.979	10.665.836	7.143			10.665.836	70.976.716			34.247.141	7.331.282

Conducatorul institutiei

Conducatorul compartimentului
financiar- contabil

Nr. Crt.	Operatorul Economic la care Unitatea administrativ teritoriala este actionar direct sau indirect			Unitatea Administrativ teritoriala este actionara		Valoarea actiunilor/partilor sociale din capitalul social al operatorului economic, detinute de catre unitatea administrativ teritoriala (lei)		Pondere in Capitalul social al operatorului economic		
	Cod unic de identificare	Cod CAEN al activitatii principale a operatorului economic	Denumirea operatorului Economic	Tip operator (SRL, SA, ASO, RA, RAS)	Capitalul social al operatorului economic (lei)					
						Direct	Indirect			
1	2	3	4	5	6	7	8	9	10	$11 = 9 / 6 * 100$ $11 = 10 / 6 * 100$
1	19162143	4022	GAZ BIHOR SA	SA	1.500.000,00	Direct	6.000,00			0,400

1 Operator(i) economic(i) la care UAT detine actiuni/parti sociale Total valoare actiuni raportate la data: 31-12-2013: 6.000,00

Conducatorul institutiei,



Conducatorul compartimentului financiar-contabilitate,

Nota:

Judetul = cel din care face parte unitatea administrativ teritoriala (UAT);

col 7 = UAT este actionar direct la operatorul economic(Op.Ec): situatia in care o UAT detine in nume propriu actiuni sau parti sociale la un Op.Ec

col 8 = UAT este actionar INDIRECT la Op.Ec: situatia in care un Op.Ec, la care o UAT detine in nume propriu, integral sau majoritar, actiuni sau parti sociale,

este actionar sau detine parti sociale la un alt Op.Ec;

In municipiul Bucuresti, autoritatile administratiei publice locale de la nivelul sectoarelor raporteaza operatorii economici la care administreaza/controlleaza actiuni sau parti sociale, potrivit hotararilor Consiliului General al Municipiului Bucuresti;

col 4 = Operator economic: societate comerciala la care o UAT detine actiuni sau parti sociale; regii autonome in subordinea autoritatilor administratiei publice locale (RAS).


I. PLATI RESTANTE
31.12.2013

pag. 1 - lei -

DENUMIRE INDICATORI	COD	Sold la inceputul anului	Sold la finele perioadei	
			TOTAL	Din care: aferent sumelor angajate cu prevederi bugetare
PLATI RESTANTE-TOTAL (rd.150+300) din	40001		4.255.356	4.255.356
- peste 30 de zile (rd.152+302)	40003		2.845.497	2.845.497
- peste 90 de zile (rd.153+303)	40004		1.409.859	1.409.859
PLATI RESTANTE-TOTAL	40300			
SECTIUNEA DEZVOLTARE				
(rd.310+320+330) din care:			4.255.356	4.255.356
- peste 30 de zile (rd.312+322+332)	40302		2.845.497	2.845.497
- peste 90 de zile (rd.313+323+333)	40303		1.409.859	1.409.859
- "i restante catre furnizori,creditorii	40310			
din operatii comerciale(ct.404,ct.405,				
ct.462)din care:(rd.311+312+313+315+316)			4.255.356	4.255.356
- peste 30 de zile	40312		2.845.497	2.845.497
- peste 90 de zile din care:	40313		1.409.859	1.409.859

Conducatorul institutiei

Conducatorul compartimentului
financiar contabil



I. PLATI RESTANTE
-bugete locale-
31.12.2013

pag. 2 - lei -

DENUMIRE INDICATORI	COD	Sold la inceputul anului	Sold la finele perioadei	
			TOTAL	Din care: aferent sumelor angajate cu prevederi bugetare
PLATI RESTANTE-TOTAL (rd.150+300) din	42001		4.255.356	4.255.356
- peste 30 de zile (rd.152+302)	42003		2.845.497	2.845.497
- peste 90 de zile (rd.153+303)	42004		1.409.859	1.409.859
PLATI RESTANTE-TOTAL	42300			
SECTIUNEA DEZVOLTARE				
(rd.310+320+330) din care:			4.255.356	4.255.356
- peste 30 de zile (rd.312+322+332)	42302		2.845.497	2.845.497
- peste 90 de zile (rd.313+323+333)	42303		1.409.859	1.409.859
- *i restante catre furnizori,creditorii	42310			
din operatii comerciale(ct.404,ct.405, ct.462)din care:(rd.311+312+313+315+316)			4.255.356	4.255.356
- peste 30 de zile	42312		2.845.497	2.845.497
- peste 90 de zile din care:	42313		1.409.859	1.409.859

Conducatorul institutiei

Conducatorul compartimentului
financiar contabil




II. Sinteza platilor restante si arieratelor
31.12.2013

Pag.: 1

Nr rd	Explicatie	Plati restante		Plati restante aferente programelor nationale		Plati restante aferente fondurilor externe nerambursabile postaderare		Plati restante aferente fondurilor externe nerambursabile preaderare(sursa08)	
		total	din care arierate	total	din care arierate	total	din care arierate	total	din care arierate
	0	1	1.1	2	2.1	3	3.1	4	4.1
1	Sold la finele lunii precedente	4.255.356	1.409.859,00	4.255.356	1.409.859				
2	Sold la finele perioadei	4.255.356	1.409.859,00	4.255.356	1.409.859				

Conducatorul institutiei


Conducatorul compartimentului
financiar contabil

II. Sinteza platilor restante si arieratelor
-bugete locale-
31.12.2013

Pag: 2

Nr rd	Explicatie	Plati restante		Plati restante aferente programelor nationale		Plati restante aferente fondurilor externe nerambursabile postaderare		Plati restante aferente fondurilor externe nerambursabile preaderare(sursa08)	
		total	din care arierate	total	din care arierate	total	din care arierate	total	din care arierate
	0	1	1.1	2	2.1	3	3.1	4	4.1
1	Sold la finele lunii precedente	4.255.356	1.409.859,00	4.255.356	1.409.859				
2	Sold la finele perioadei	4.255.356	1.409.859,00	4.255.356	1.409.859				

Conducatorul institutiei

Conducatorul compartimentului
financiar contabil

Redes Ciof

Capi- tol	Sub- capi- tol	Pa- ra- graf	Pa- ti- col	Ar- ti- col	Ali- ne- at	Denumire indicator	Prevederi bugetare initiale	Prevederi bugetare definitive	Drepturi constatate			Incasari realizate	Stingeri pe alte cai decat incasari	Drepturi constatate de incasat
									Total, din care:	din anii precedenti	din anul curent			
A						B	1	2	3=4+5	4	5	6	7	8=3-6-7
0702	02	02				fizice	244.000	244.000	729.553	379.461	350.092	279.939		449.614
						Impozit si taxa pe teren de la persoane juridice								
0702	02	03				Impozitul pe terenul extravilan	54.000	128.000	504.327	353.191	151.136	131.874		372.453
1000						A4 IMPOZITE SI TAXE PE BUNURI SI SERVICII	560.000	560.000	1.089.082	334.355	754.727	620.193		468.889
1102						SUME DEFALCATE DIN TVA	7.732.660	10.884.990	11.632.846	595.804	11.037.042	10.924.466		708.380
	02					Sume defalcate din taxa pe valoarea adaugata pentru finantarea cheltuielilor descentralizate la nivelul comunelor, oraselor, municipiilor, sectoarelor si Municipiului Bucuresti	7.469.660	10.580.990	10.575.928		10.575.928			
1102	05					Sume defalcate din taxa pe valoarea adaugata pentru drumuri	6.689.660	6.829.060	6.824.007		6.824.007	6.824.007		
1102	06					Sume defalcate din taxa pe valoarea adaugata pentru echilibrarea bugetelor locale		150.000	150.000			150.000		
1502						TAXE PE SERVICII SPECIFICE	780.000	3.601.930	3.601.921		3.601.921	3.601.921		
1602	01					Impozit pe spectacole	1.000	1.000	719		719	719		
						TAXE PE UTILIZAREA BUNURILOR, AUTORIZAREA UTILIZARII BUNURILOR SAU PE DESFASURAREA DE ACTIVITATI	1.000	1.000	719		719	719		
1602	02					Impozit pe mijloacele de transport	262.000	303.000	1.056.199	595.804	460.395	347.819		708.380
	01					Impozit pe mijloacele de transport detinute de persoane fizice*)	236.000	236.000	946.751	593.522	353.229	241.928		704.823
1602	02	02				Impozit pe mijloace de transport detinute persoane de juridice*)	157.000	157.000	516.475	277.052	239.423	180.678		335.797
							79.000	79.000	430.276	316.470	113.806	61.250		369.026

Capi- tol	Sub- capi- tol	Pa- ra- graf	Tytu l	Ar- ti- col	Ali- ne- at	Denumire indicator	Prevederi bugetare initiale	Prevederi bugetare definitive	Drepturi constatate			Incasari realizate	Stingeri pe alte cai decat incasari	Drepturi constatate de incasat
									Total, din care:	din anii precedenti	din anul curent			
A						B	1	2	3=4+5	4	5	6	7	8=3-6-7
1602	03					Taxe si tarife pentru eliberarea de licente si autorizatii de functionare	24.000	65.000	108.336	2.282	106.054	104.779		3.557
1602	50					Alte taxe pe utilizarea bunurilor, autorizarea utilizarii bunurilor sau pe desfasurare de activitati	2.000	2.000	1.112		1.112	1.112		
2900	02					C. VENITURI NEFISCALE	259.340	303.340	2.112.881	1.314.872	798.009	313.171		1.799.710
3000						C1. VENITURI DIN PROPRIETATE	116.340	136.340	453.642	229.391	224.251	135.118		318.524
3002						VENITURI DIN PROPRIETATE	116.340	136.340	453.642	229.391	224.251	135.118		318.524
05						Venituri din concesiuni si inchirieri	116.340	136.340	453.642	229.391	224.251	135.118		318.524
3300	02					C2. VANZARI DE BUNURI SI SERVICII	143.000	167.000	1.659.239	1.085.481	573.758	178.053		1.481.186
3302						VENITURI DIN PRESTARI DE SERVICII SI ALTE ACTIVITATI								12.911
3302	08					Venituri din prestari de servicii	13.000	13.000	25.884	11.198	14.686	12.973		12.911
28						Venituri din recuperarea cheltuielilor de judecata, imputatii si despagubiri			13.252	11.198	2.054	341		12.911
3402						VENITURI DIN TAXE ADMINISTRATIVE, ELIBERARI PERMISE	19.000	25.000	26.191		26.191	26.191		
3402	02					Taxe extrajudiciare de timbru	19.000	25.000	26.191		26.191	26.191		
3502						AMENZI, PENALITATI SI CONFISCARI	87.000	101.000	1.157.858	916.440	241.418	109.130		1.048.728
01						Venituri din amenzi si alte sanctiuni aplicate potrivit dispozitiilor legale	84.000	98.000	1.152.767	912.799	239.968	107.664		1.045.103
3502	02					Penalitati pentru nedepunere sau depunere cu intarziere declaratiei de impozite si taxe			200	200				200
3502	50					Alte amenzi, penalitati si confiscari	3.000	3.000	4.891	3.441	1.450	1.466		3.425
3602						DIVERSE VENITURI	24.000	28.000	449.306	157.843	291.463	29.759		419.547

Pag. 4 - lei-						Stingeri pe alte cai decat incasari		Drepturi constatate de incasat							
Capi- tol	Sub- capi- tol	Pa- ra- graf	Gru- pa / Titlu	Ar- ti- col	Ali- ne- at	Denumire indicator	Prevederi bugetare initiale	Prevederi bugetare definitive	Drepturi constatate			Incasari realizate	6	7	8=3-6-7
									Total, din care:	din anii precedenti	din anul curent				
			A			B	1	2	3=4+5	4	5				
3602	06					Taxe speciale	4.000	4.000	60.580	30.383	30.197	4.548			56.032
	50					Alte venituri	20.000	24.000	388.726	127.460	261.266	25.211			363.515
3702	03					Varsaminte din sectiunea de functionare pentru finantarea sectiunii de dezvoltare									
						are a bugetului local(cu semnul minus)	-7.418.500	-10.386.930	-3.368.621		-3.368.621	-3.368.621			
3702	04					Varsaminte din sectiunea de functionare	7.418.500	10.386.930	3.368.621		3.368.621	3.368.621			
3900	02					II. VENITURI DIN CAPITAL		30.000	29.426		29.426	29.426			
3902						VENITURI DIN VALORIFICAREA UNOR BUNURI		30.000	29.426		29.426	29.426			
	01					Venituri din valorificarea unor bunuri									
						ale institutiilor publice		30.000	29.426		29.426	29.426			
4100	02					IV. SUBVENTII	11.701.000	12.501.000	951.508		951.508	951.508			
4200						SUBVENTII DE LA ALTE NIVELE ALE									
						ADMINISTRATIEI PUBLICE	11.701.000	12.501.000	951.508		951.508	951.508			
4202						SUBVENTII DE LA BUGETUL DE STAT	4.666.000	5.466.000	951.508		951.508	951.508			
	13					Subventii pentru finantarea programelor									
						multianuale prioritare de mediu si									
						gospodarire a apelor	3.779.000	3.779.000							
4202	34					Subventii pentru acordarea ajutorului									
						pentru incalzirea locuintei cu lemne,									
						carbuni,combustibilii petrolieri									
4202	51					Subventii primite de la bugetul de stat	50.000	50.000	16.204		16.204	16.204			
						pentru finantarea unor programe de									
						interes national									
4202	51	02				Subventii primite de la bugetul de stat	837.000	837.000	273.064		273.064	273.064			
						pentru finantarea unor programe de									
						interes national, destinate sectiunii									

Pag. 5 - lei-														
Capi- tol	Sub- capi- tol	Pa- ra- graf	Gru- pa / Titlu	Ar- ti- col	Ali- ne- at	Denumire indicator	Prevederi bugetare initiale	Prevederi bugetare definitive	Drepturi constatate			Incasari realizate	Stingeri pe alte cai decat incasari	Drepturi constatate de incasat
									Total, din care:	din anii precedenti	din anul curent			
A						B	1	2	3=4+5	4	5	6	7	8=3-6-7
4202	65					de dezvoltare a bugetului local	837.000	837.000	273.064		273.064	273.064		
4302	20					Finantarea Programului National de Dezvoltare Locala		800.000				662.240		
						SUBVENTII DE LA ALTE ADMINISTRATII	7.035.000	7.035.000						
4502						Alte subventii primite de la administra- tia centrala pentru finantarea unor activitati	7.035.000	7.035.000						
						SUME PRIMITE DE LA UE/ALTI DONATORI								
4502	01					IN CONTUL PLATILOR EFECTUATE SI PREFINANTARI	4.899.000	4.940.000	2.777.622		2.777.622	2.777.622		
						Fondul european de Dezvoltare Regionala	3.600.000	3.641.000	2.777.622		2.777.622	2.777.622		
	01					Sume primite in contul platilor efectuate in anul curent	1.570.000	1.570.000				831.825		
4502	01	02				Sume primite in contul platilor efectuate in anii anteriori	2.030.000	2.030.000	1.905.207		1.905.207	1.905.207		
						Prefinantare		41.000	40.590			40.590		
4502	01	03				Fondul Social European	1.299.000	1.299.000						
						Sume primite in contul platilor efectuate in anul curent	1.299.000	1.299.000						

Conducatorul institutiei


Conducatorul compartimentului
financiar-contabil

Capi- tol	Sub- capi- tol	Pa- ra- graf	Gru- pa / Titlu	Ar- ti- col	Ali- ne- at	Denumire indicator	Prevederi bugetare initiale	Prevederi bugetare definitive	Drepturi constatate				Incasari realizate	Singeri pe alte cai decat incasari	Drepturi constatate de incasat
									Total, din care:	din anii precedenti	din anul curent				
A						B	1	2	3=4+5	4	5	6	7	8=3-6-7	
0702	01					fizice	244.000	244.000	729.553	379.461	350.092	279.939		449.614	
	02					Impozit si taxa pe teren de la persoane									
	02					juridice	54.000	128.000	504.327	353.191	151.136	131.874		372.453	
	03					Impozitul pe terenul extravilan	560.000	560.000	1.089.082	334.355	754.727	620.193		468.889	
1000						A4 IMPOZITE SI TAXE PE BUNURI SI SERVICII	7.732.660	10.884.990	11.632.846	595.804	11.037.042	10.924.466		708.380	
1102						SUME DEFALCATE DIN TVA	7.469.660	10.580.990	10.575.928		10.575.928	10.575.928			
	02					Sume defalcate din taxa pe valoarea									
						adaugata pentru finantarea cheltui- lilor descentralizate la nivelul comunelor, oraselor, municipiilor, sectoarelor si Municipiului Bucuresti	6.689.660	6.829.060	6.824.007		6.824.007	6.824.007			
05						Sume defalcate din taxa pe valoarea									
						adaugata pentru drumuri		150.000	150.000		150.000	150.000			
06						Sume defalcate din taxa pe valoarea									
						adaugata pentru echilibrarea bugetelor locale	780.000	3.601.930	3.601.921		3.601.921	3.601.921			
1502						TAXE PE SERVICII SPECIFICE	1.000	1.000	719		719	719			
	01					Impozit pe spectacole	1.000	1.000	719		719	719			
1602						TAXE PE UTILIZAREA BUNURILOR, AUTORIZAREA UTILIZARII BUNURILOR									
						SAU PE DESFASURAREA DE ACTIVITATI	262.000	303.000	1.056.199	595.804	460.395	347.819		708.380	
02						Impozit pe mijloacele de transport	236.000	236.000	946.751	593.522	353.229	241.928		704.823	
	01					Impozit pe mijloacele de transport									
	01					detinute de persoane fizice*)	157.000	157.000	516.475	277.052	239.423	180.678		335.797	
	02					Impozit pe mijloace de transport									
	02					detinute persoane de juridice*)	79.000	79.000	430.276	316.470	113.806	61.250		369.026	

Capi- tol	Sub- capi- tol	Pa- ra- graf	Gru- pa / Titlu	Ar- ti- col	Ali- ne- at	Denumire indicator	Prevederi bugetare initiale	Prevederi bugetare definitive	Drepturi constatate			Incasari realizate	Stingeri pe alte cai decat incasari	Drepturi constatate de incasat
									Total, din care:	din anii precedenti	din anul curent			
A						B	1	2	3=4+5	4	5	6	7	8=3-6-7
1602	03					Taxe si tarife pentru eliberarea de licente si autorizatii de functionare	24.000	65.000	108.336	2.282	106.054	104.779		3.557
	50					Alte taxe pe utilizarea bunurilor, autorizarea utilizarii bunurilor sau pe desfasurare de activitati	2.000	2.000	1.112		1.112			
2900	02					C. VENITURI NEFISCALE	-7.159.160	-10.083.590	-1.255.740	1.314.872	-2.570.612	-3.055.450		1.799.710
3000						C1. VENITURI DIN PROPRIETATE	116.340	136.340	453.642	229.391	224.251	135.118		318.524
3002						VENITURI DIN PROPRIETATE	116.340	136.340	453.642	229.391	224.251	135.118		318.524
	05					Venituri din concesiuni si inchirieri	116.340	136.340	453.642	229.391	224.251	135.118		318.524
3300	02					C2. VANZARI DE BUNURI SI SERVICII	-7.275.500	-10.219.930	-1.709.382	1.085.481	-2.794.863	-3.190.568		1.481.186
3302						VENITURI DIN PRESTARI DE SERVICII SI ALTE ACTIVITATI								
	08					Venituri din prestari de servicii	13.000	13.000	25.884	11.198	14.686	12.973		12.911
	28					Venituri din recuperarea cheltuielilor de judecata, imputatii si despagubiri	13.000	13.000	12.632		12.632	12.632		
3402						VENITURI DIN TAXE ADMINISTRATIVE, ELIBERARI PERMISE			13.252	11.198	2.054	341		12.911
	02					Taxe extrajudiciare de timbru	19.000	25.000	26.191		26.191	26.191		
3502						AMENZI, PENALITATI SI CONFISCARI	19.000	25.000	26.191		26.191	26.191		
	01					Venituri din amenzi si alte sanctiuni aplicate potrivit dispozitiilor legale	87.000	101.000	1.157.858	916.440	241.418	109.130		1.048.728
	02					Penalitati pentru nedepunere sau depunere cu intarziere declaratiei de impozite si taxe	84.000	98.000	1.152.767	912.799	239.968	107.664		1.045.103
	50					Alte amenzi, penalitati si confiscari	3.000	3.000	200	200				200
3602						DIVERSE VENITURI	24.000	28.000	4.891	3.441	1.450	1.466		3.425
									449.306	157.843	291.463	29.759		419.547

Capi- tol	Sub- capi- tol	Pa- ra- gra- f	Gru- pa / Titlu col	Ar- ti- col	Ali- ne- at	Denumire indicator	Prevederi bugetare initiale	Prevederi bugetare definitive	Drepturi constatate			Incasari realizate	Stingeri pe alte cai decat incasari	Drepturi constatate de incasat
									Total, din care:	din anii precedenti	din anul curent			
A						B	1	2	3=4+5	4	5	6	7	8=3-6-7
3602	06					Taxe speciale	4.000	4.000	60.580	30.383	30.197	4.548		56.032
	50					Alte venituri	20.000	24.000	388.726	127.460	261.266	25.211		363.515
3702						TRANSFERURI VOLUNTARE, ALTELE DECAT SUBVENTIILE	-7.418.500	-10.386.930	-3.368.621		-3.368.621	-3.368.621		
	03					Varsaminte din sectiunea de functionare pentru finantarea sectiunii de dezvoltare a bugetului local(cu semnul minus)	-7.418.500	-10.386.930	-3.368.621		-3.368.621	-3.368.621		
4100	02					IV. SUBVENTII	7.085.000	7.085.000	16.204		16.204	16.204		
4200						SUBVENTII DE LA ALTE NIVELE ALE ADMINISTRATIEI PUBLICE	7.085.000	7.085.000	16.204		16.204	16.204		
4202						SUBVENTII DE LA BUGETUL DE STAT	50.000	50.000	16.204		16.204	16.204		
	34					Subventii pentru acordarea ajutorului pentru incalzirea locuintei cu lemne, carbuni, combustibili petrolieri	50.000	50.000	16.204		16.204	16.204		
4302						SUBVENTII DE LA ALTE ADMINISTRATII	7.035.000	7.035.000						
	20					Alte subventii primite de la administra- tia centrala pentru finantarea unor activitati	7.035.000	7.035.000						


Conducatorul institutiei

Conducatorul compartimentului
financiar-contabil

65

Capi- tol	Sub- capi- tol	Pa- ra- graf	Gru- pa / Titlu	Ar- ti- col	Ali- ne- at	Denumire indicator	Prevederi bugetare initiale	Prevederi bugetare definitive	Drepturi constatate			Incasari realizate	Stingeri pe alte cai decat incasari	Drepturi constatate de incasat
									Total, din care:	din anii precedenti	din anul curent			
A						B	1	2	3=4+5	4	5	6	7	8=3-6-7
4202						Dezvoltare Locala		800.000	662.240			662.240	662.240	
4502						SUME PRIMITE DE LA UE/ALTI DONATORI IN CONTUL PLATILOR EFECTUATE SI PREFINANTARI	4.899.000	4.940.000	2.777.622			2.777.622	2.777.622	
	01					Fondul european de Dezvoltare Regionala	3.600.000	3.641.000	2.777.622			2.777.622	2.777.622	
		01				Sume primite in contul platilor	1.570.000	1.570.000	831.825			831.825	831.825	
		01				efectuate in anul curent								
		02				Sume primite in contul platilor	2.030.000	2.030.000	1.905.207			1.905.207	1.905.207	
		02				efectuate in anii anteriori		41.000	40.590			40.590	40.590	
		03				Prefinantare	1.299.000	1.299.000						
	02					Fondul Social European								
		01				Sume primite in contul platilor								
		01				efectuate in anul curent	1.299.000	1.299.000						

Conducatorul institutiei,

Conducatorul compartimentului
financiar-contabil

Capi- tol	Sub- capi- tol	Pa- ra- graf	Gru- pa / Titlu	Ar- ti- col	Ali- ne- at	Denumire indicator	Credite de angajament	Credite bugetare			Angajamente bugetare	Angajamente legale	Plati efectuate	Angajamente legale de platit	Pag. 1 - lei-	Cheltuieli efective
								initiale	definitive							
A						B	1	2	3	4	5	6	7=5-6	8		
5002						TOTAL CHELTUIELI										
5100	02					Partea I-a SERVICII PUBLICE GENERALE		28.499.500	32.910.830	32.910.830	18.568.094	18.568.094	18.568.094			19.648.790
5102						AUTORITATI PUBLICE SI ACTIUNI EXTERNE		2.762.500	2.616.100	2.616.100	2.449.298	2.449.298	2.449.298			2.727.188
	01					Autoritati executive si legislative		1.797.000	2.259.500	2.259.500	2.211.551	2.211.551	2.211.551			2.502.554
	03					Autoritati executive		1.797.000	2.259.500	2.259.500	2.211.551	2.211.551	2.211.551			2.502.554
5402						ALTE SERVICII PUBLICE GENERALE		1.797.000	2.259.500	2.259.500	2.211.551	2.211.551	2.211.551			2.502.554
	05					Fond de rezerva bugetara la dispozitia autoritatilor locale		430.500	161.600	161.600	60.476	60.476	60.476			59.703
5402	10					Servicii publice comunitare de evidenta a persoanelor		360.500	91.600	91.600						
5502						TRANZACTII PRIVIND DATORIA PUBLICA SI IMPRUMUTURI		70.000	70.000	70.000	60.476	60.476	60.476			59.703
6000	02					Partea II-a APARARE, ORDINE PUBLICA SI SIGURANTA NATIONALA		535.000	195.000	195.000	177.271	177.271	177.271			164.931
6102						ORDINE PUBLICA SI SIGURANTA NATIONALA		10.000	10.000	10.000	5.139	5.139	5.139			5.139
	05					Protectie civila si protectia contra incendiilor (protectie civila nonmilitara)		10.000	10.000	10.000	5.139	5.139	5.139			5.139
6500	02					Partea III-a CHELTUIELI SOCIAL-CULTURALE		10.000	10.000	10.000	5.139	5.139	5.139			5.139
6502						INVATAMANT		9.945.000	10.294.300	10.294.300	8.283.180	8.283.180	8.283.180			7.988.838
	03					Invatamant prescolar si primar		6.509.000	6.782.500	6.782.500	6.766.893	6.766.893	6.766.893			6.795.682
	01					Invatamant prescolar		1.636.290	1.619.190	1.619.190	1.614.746	1.614.746	1.614.746			1.610.236
	02					Invatamant primar		561.150	576.650	576.650	576.258	576.258	576.258			569.642
	04					Invatamant secundar		1.075.140	1.042.540	1.042.540	1.038.488	1.038.488	1.038.488			1.040.594
	01					Invatamant secundar inferior		4.792.710	5.083.310	5.083.310	5.081.414	5.081.414	5.081.414			5.112.114
	02					Invatamant secundar superior		1.298.090	1.536.090	1.536.090	1.534.399	1.534.399	1.534.399			1.521.666
								3.494.620	3.547.220	3.547.220	3.547.015	3.547.015	3.547.015			3.590.448

Capi- tol	Sub- capi- tol	Pa- ra- graf	Gru- pa / Titlu	Ar- ti- col	Ali- ne- at	Denumire indicator	Credite de angajament	Credite bugetare		Angajamente bugetare	Angajamente legale	Plati efectuate	Angajamente legale de platit	Cheltuieli efective
								initiale	definitive					
A						B	1	2	3	4	5	6	7=5-6	8
6802	50					Alte cheltuieli in domeniul asigurarilor si asistentei sociale		10.000	16.500	16.500	13.450	13.450		13.450
7000	02					Partea IV-a SERVICII SI DEZVOLTARE PUBLICA, LOCUINTE, MEDIU SI APE		13.554.000	16.962.430	16.962.430	5.728.477	5.728.477		5.728.477
7002						LOCUINTE, SERVICII SI DEZVOLTARE PUBLICA		13.464.000	16.722.430	16.722.430	5.531.472	5.531.472		5.531.472
	05					Alimentare cu apa si amenajari hidrotehnice		12.724.000	15.787.430	15.787.430	4.653.349	4.653.349		4.653.349
	01					Alimentare cu apa		11.014.000	14.077.430	14.077.430	3.144.679	3.144.679		3.144.679
	02					Amenajari hidrotehnice		1.710.000	1.710.000	1.710.000	1.508.670	1.508.670		1.508.670
06						Iluminat public si electrificari rurale		420.000	515.000	515.000	475.587	475.587		475.587
50						Alte servicii in domeniile locuintelor, serviciilor si dezvoltarii comunale								
7402						PROTECTIA MEDIULUI		320.000	420.000	420.000	402.536	402.536		402.536
	05					Salubritate si gestiunea deseurilor		90.000	240.000	240.000	197.005	197.005		197.005
	01					Salubritate		70.000	100.000	100.000	65.969	65.969		65.969
	06					Canalizarea si tratarea apelor reziduale		70.000	100.000	100.000	65.969	65.969		65.969
8000	02					Partea V-a ACTIUNI ECONOMICE		20.000	140.000	140.000	131.036	131.036		131.036
8402						TRANSPORTURI		2.228.000	3.028.000	3.028.000	2.102.000	2.102.000		2.102.000
	03					Transport rutier		684.000	1.454.000	1.454.000	940.544	940.544		940.544
	01					Drumuri si poduri		684.000	1.454.000	1.454.000	940.544	940.544		940.544
	03					Strazi		561.000	751.000	751.000	351.196	351.196		351.196
8702						ALTE ACTIUNI ECONOMICE		123.000	703.000	703.000	589.348	589.348		589.348
	05					Proiecte de dezvoltare multifunctionale		1.544.000	1.574.000	1.574.000	1.161.456	1.161.456		1.161.456
	50					Alte actiuni economice		350.000	350.000	350.000	8.593	8.593		8.593
9900	02					EXCEDENT/DEFICIT		1.194.000	1.224.000	1.224.000	1.152.863	1.152.863		1.152.863
								-183.500	-183.500			450.303		450.303

Capi- tol	Sub- capi- tol	Pa- ra- graf	Gru- pa / Titlu	Ar- ti- col	Ali- ne- at	Denumire indicator	Credite de angajament	Credite bugetare		Angajamente bugetare	Angajamente legale	Plati efectuate	Angajamente legale de platit	Cheltuieli efective		
								initiale	definitive							
A						B	1	2	3	4	5	6	7=5-6	8		
5002						TOTAL CHELTUIELI		28.499.500	32.910.830	32.910.830	18.568.094	18.568.094		19.648.790		
						CHELTUIELI CURENTE		13.087.500	13.659.400	13.659.400	11.835.772	11.835.772		11.682.165		
						10	10	TITLUL I CHELTUIELI DE PERSONAL		6.758.000	7.115.900	7.115.900	7.067.251	7.067.251		7.096.764
						10	01	Cheltuieli salariale in bani		5.351.230	5.595.920	5.595.920	5.559.146	5.559.146		5.625.652
						10	01	Salarii de baza		4.736.090	4.957.440	4.957.440	4.929.221	4.929.221		4.993.219
						10	01	Sporuri pentru conditii de munca		19.000	20.000	20.000	19.987	19.987		19.644
						10	01	Alte sporuri		44.400	39.710	39.710	39.027	39.027		39.093
						10	01	Fond aferent platii cu ora		310.170	326.200	326.200	325.702	325.702		325.382
						10	01	Indemnizatii platite unor persoane din afara unitatii		62.000	67.000	67.000	60.030	60.030		63.135
						10	01	Alte drepturi salariale in bani		179.570	185.570	185.570	185.179	185.179		185.179
						10	03	Contributii		1.406.770	1.519.980	1.519.980	1.508.105	1.508.105		1.471.112
						10	03	Contributii de asigurari sociale de stat		1.066.500	1.168.210	1.168.210	1.163.792	1.163.792		1.125.153
						10	03	Contributii de asigurari de somaj		26.480	28.380	28.380	27.046	27.046		27.129
						10	03	Contributii de asigurari sociale de sanatate		270.790	289.690	289.690	286.877	286.877		287.947
						10	03	Contributii de asigurari pentru accidente de munca si boli profesionale		8.770	9.170	9.170	8.535	8.535		8.598
						10	03	Contributii pentru concedii si indemnizatii		34.230	24.530	24.530	21.855	21.855		22.285
						20	20	TITLUL II BUNURI SI SERVICII		2.971.000	3.758.500	3.758.500	3.564.649	3.564.649		3.718.372
						20	01	Bunuri si servicii		1.888.900	2.145.540	2.145.540	2.037.499	2.037.499		2.129.713
						20	01	Furnituri de birou		52.100	49.200	49.200	46.975	46.975		42.371
						20	01	Materiale pentru curatenie		20.500	20.500	20.500	20.497	20.497		24.439
						20	01	Incalzit, iluminat si forta motrica		641.700	595.980	595.980	575.470	575.470		613.713

Capi- tol	Sub- capi- tol	Pa- ra- graf	Gru- pa / Titlu	Ar- ti- col	Ali- ne- at	Denumire indicator	Credite de angajament	Credite bugetare		Angajamente bugetare	Angajamente legale	Plati efectuate	Angajamente legale de platit	Cheltuieli efective
								initiale	definitive					
A						B	1	2	3	4	5	6	7=5-6	8
	20	01	04			Apa, canal si salubritate		91.900	122.400	122.400	88.366	88.366		120.391
	20	01	05			Carburanti si lubrifianti		345.690	391.190	391.190	372.000	372.000		388.466
	20	01	06			Piese de schimb		20.400	15.400	15.400	15.393	15.393		17.554
	20	01	07			Transport		97.000	103.980	103.980	103.844	103.844		103.844
	20	01	08			Posta, telecomunicatii, radio, tv, internet		116.050	112.750	112.750	109.146	109.146		108.759
	20	01	09			Materiale si prestari de servicii cu caracter functional		36.930	16.930	16.930	16.930	16.930		16.930
	20	01	30			Alte bunuri si servicii pentru intretinere si functionare		466.630	717.210	717.210	688.878	688.878		693.246
	20	02				Reparatii curente		561.900	924.200	924.200	863.484	863.484		875.073
	20	04				Medicamente si materiale sanitare		2.100	230	230	226	226		266
	20	04	01			Medicamente		2.100	230	230	226	226		266
	20	06				Deplasari, detasari, transferari		70.600	78.700	78.700	71.689	71.689		73.089
	20	06	01			Deplasari interne, detasari, transferari		60.600	66.700	66.700	60.308	60.308		60.959
	20	06	02			Deplasari in strainatate		10.000	12.000	12.000	11.381	11.381		12.130
	20	11				Carti, publicatii si materiale documentare		5.000	5.000	5.000	3.635	3.635		1.437
	20	13				Pregatire profesionala		4.000	3.330	3.330	3.325	3.325		3.325
	20	14				Protectia muncii		4.900	4.900	4.900	4.855	4.855		1.761
	20	24				Comisioane si alte costuri aferente imprumuturilor		45.000	32.000	32.000	23.342	23.342		23.342
	20	24	02			Comisioane si alte costuri aferente imprumuturilor interne		45.000	32.000	32.000	23.342	23.342		23.342
	20	30				Alte cheltuieli		388.600	564.600	564.600	556.594	556.594		610.366
	20	30	04			Chirii		25.000	35.000	35.000	34.999	34.999		34.999

Denumire indicator						Credite de angajament	Credite bugetare		Angajamente bugetare	Angajamente legale	Plati efectuate	Angajamente legale de platit	Cheltuieli efective	
Capi- tol	Sub- capi- tol	Pa- ra- graf	Gru- pa / Titlu	Ar- ti- col	Ali- ne- at	1	2	3	4	5	6	7=5-6	8	
														initiale
A						B								
	20	30	30			Alte cheltuieli cu bunuri si servicii TITLUL III DOBANZI Dobanzi aferente datoriei publice interne Dobanzi aferente datoriei publice interne directe TITLUL V FONDURI DE REZERVA Fond de rezerva bugetara la dispozitia autoritatilor locale TITLUL VI TRANSFERURI INTRE UNITATI ALE ADMINISTRATIEI PUBLICE Transferuri curente Transferuri catre institutii publice TITLUL VIII PROIECTE CU FINANTARE DIN FONDURI EXTERNE NERAMBURSABILE (FEN) POSTADERARE Programe din Fondul European de Dezvoltare Regionala (FEDR) Finantarea externa nerambursabila Programe din Fondul Social European (FSE) Finantarea nationala Finantarea externa nerambursabila TITLUL VIII ASISTENTA SOCIALA Ajutoare sociale Ajutoare sociale in numerar TITLUL IX ALTE CHELTUIELI Asociatii si fundatii	363.600	529.600	529.600	521.595	521.595	521.595	575.367	
	30						490.000	163.000	163.000	163.000	153.929	153.929	153.929	141.589
	30	01					490.000	163.000	163.000	163.000	153.929	153.929	153.929	141.589
	30	01	01											
	50						490.000	163.000	163.000	163.000	153.929	153.929	153.929	141.589
	50	04					360.500	91.600	91.600	91.600				
							360.500	91.600	91.600	91.600				
	51													
	51	01					200.000	150.000	150.000	150.000	90.000	90.000		90.000
	51	01	01				200.000	150.000	150.000	150.000	90.000	90.000		90.000
	56						200.000	150.000	150.000	150.000	90.000	90.000		90.000
	56	01					1.705.000	1.705.000	1.705.000	1.705.000	357.791	357.791		30.409
	56	01	02				144.000	144.000	144.000	144.000	84.727	84.727		30.409
	56	02				144.000	144.000	144.000	144.000	84.727	84.727		30.409	
	56	02	01			1.561.000	1.561.000	1.561.000	1.561.000	273.064	273.064			
	56	02	02			262.000	262.000	262.000	262.000					
	56	02				1.299.000	1.299.000	1.299.000	1.299.000	273.064	273.064			
	57					399.000	399.000	436.400	436.400	368.247	368.247		371.126	
	57	02				399.000	399.000	436.400	436.400	368.247	368.247		371.126	
	57	02	01			399.000	399.000	436.400	436.400	368.247	368.247		371.126	
	59					204.000	204.000	239.000	239.000	233.905	233.905		233.905	
	59	11				94.000	94.000	129.000	129.000	123.905	123.905		123.905	

Capi- tol	Sub- capi- tol	Pa- ra- graf	Tytu col	Ar- ti- col	Ali- ne- at	Denumire indicator	Credite de angajament	Credite bugetare			Angajamente bugetare	Angajamente legale	Plati efectuate	Angajamente legale de platit	Cheltuieli efective
								initiale		definitive					
A						B	1	2	3	4	5	6	7=5-6	8	
	59	12				Sustinerea cultelor		110.000	110.000	110.000	110.000	110.000	110.000		110.000
	70					CHELTUIELI DE CAPITAL		11.956.000	15.795.430	15.795.430	4.190.859	4.190.859	4.190.859		7.966.625
	71					TITLUL X ACTIVE NEFINANCIARE		11.956.000	15.795.430	15.795.430	4.190.859	4.190.859	4.190.859		7.966.625
	71	01				Active fixe		11.956.000	15.795.430	15.795.430	4.190.859	4.190.859	4.190.859		7.966.625
	71	01	01			Constructii		11.901.000	15.567.430	15.567.430	3.984.134	3.984.134	3.984.134		7.701.865
	71	01	02			Masini, echipamente si mijloace de transport									
	71	01	03			Mobilier, aparatura birotica si alte active corporale			50.000	50.000	50.000	50.000	50.000		232.431
	71	01	30			Alte active fixe (inclusiv reparatii capitale)		55.000	178.000	178.000	156.725	156.725	156.725		2.329
	79					OPERATIUNI FINANCIARE		3.456.000	3.456.000	3.456.000	2.541.463	2.541.463	2.541.463		30.000
	81					TITLUL XIV RAMBURSARI DE CREDITE		3.456.000	3.456.000	3.456.000	2.541.463	2.541.463	2.541.463		
	81	04				Rambursarea imprumuturilor contractate pentru finantarea proiectelor cu finantare UE		3.456.000	3.456.000	3.456.000	2.541.463	2.541.463	2.541.463		
5100	02					Partea I-a SERVICII PUBLICE GENERALE		2.762.500	2.616.100	2.616.100	2.449.298	2.449.298	2.449.298		2.727.188
5102						AUTORITATI PUBLICE SI ACTIUNI EXTERNE		1.797.000	2.259.500	2.259.500	2.211.551	2.211.551	2.211.551		2.502.554
	01					CHELTUIELI CURENTE		1.772.000	2.213.500	2.213.500	2.174.344	2.174.344	2.174.344		2.250.941
	10					TITLUL I CHELTUIELI DE PERSONAL		896.000	1.121.000	1.121.000	1.093.329	1.093.329	1.093.329		1.095.306
	10	01				Cheltuieli salariale in bani		714.000	898.000	898.000	873.761	873.761	873.761		876.296
	10	01	01			Salarii de baza		652.000	831.000	831.000	813.731	813.731	813.731		813.161
	10	01	12			Indemnizatii platite unor persoane din afara unitatii									
	10	03				Contributii		62.000	67.000	67.000	60.030	60.030	60.030		63.135
	10	03	01			Contributii de asigurari sociale de		182.000	223.000	223.000	219.568	219.568	219.568		219.010

Capi- tol	Sub- capi- tol	Pa- ra- graf	Gru- pa / Titlu	Ar- ti- col	Ali- ne- at	Denumire indicator	Credite de angajament	Credite bugetare			Angajamente bugetare	Angajamente legale	Plati efectuate	Angajamente legale de platit	Cheltuieli efective
								initiale		definitive					
A						B	1	2	3	4	5	6	7=5-6	8	
			10	03	02	stat		136.000	168.000	168.000	167.544	167.544		167.107	
			10	03	03	Contributii de asigurari de somaj		3.800	4.800	4.800	3.999	3.999		3.983	
			10	03	04	Contributii de asigurari sociale de sanatate		37.000	45.500	45.500	44.740	44.740		44.729	
			10	03	06	Contributii de asigurari pentru accidente de munca si boli profesionale		1.100	1.600	1.600	1.209	1.209		1.207	
			20			Contributii pentru concedii si indemnizatii		4.100	3.100	3.100	2.076	2.076		1.984	
			20	01		TITLUL II BUNURI SI SERVICII		876.000	1.092.500	1.092.500	1.081.015	1.081.015		1.155.635	
			20	01	01	Bunuri si servicii		430.000	492.000	492.000	487.566	487.566		505.491	
			20	01	03	Furnituri de birou		30.000	25.000	25.000	22.776	22.776		22.532	
			20	01	05	Incalzit, iluminat si forta motrica		90.000	60.000	60.000	59.830	59.830		75.236	
			20	01	08	Carburanti si lubrifianti		50.000	50.000	50.000	48.319	48.319		53.654	
			20	01	30	Posta, telecomunicatii, radio, tv, internet		60.000	60.000	60.000	59.863	59.863		59.956	
			20	02		Alte bunuri si servicii pentru intretinere si functionare		200.000	297.000	297.000	296.778	296.778		294.113	
			20	06		Reparatii curente		50.000	50.000	50.000	49.991	49.991		49.406	
			20	06	01	Deplasari, detasari, transferari		60.000	70.000	70.000	63.052	63.052		64.461	
			20	06	02	Deplasari interne, detasari, transferari		50.000	58.000	58.000	51.671	51.671		52.331	
			20	30		Deplasari in strainatate		10.000	12.000	12.000	11.381	11.381		12.130	
			20	30	30	Alte cheltuieli		336.000	480.500	480.500	480.406	480.406		536.277	
			70			Alte cheltuieli cu bunuri si servicii		336.000	480.500	480.500	480.406	480.406		536.277	
			71			CHELTUIELI DE CAPITAL		25.000	46.000	46.000	37.207	37.207		251.613	
			71	01		TITLUL X ACTIVE NEFINANCIARE		25.000	46.000	46.000	37.207	37.207		251.613	
			71	01		Active fixe		25.000	46.000	46.000	37.207	37.207		251.613	

Capi- tol	Sub- capi- tol	Pa- ra- graf	Gru- pa / Titlu	Ar- ti- col	Ali- ne- at	Denumire indicator	Credite de angajament	Credite bugetare		Angajamente bugetare	Angajamente legale	Plati efectuate	Angajamente legale de platit	Cheltuieli efective
								initiale	definitive					
			A			B	1	2	3	4	5	6	7=5-6	8
			71	01	01	Constructii								16.853
			71	01	02	Masini, echipamente si mijloace de transport								232.431
			71	01	03	Mobilier, aparatura birotica si alte active corporale								2.329
			71	01	30	Alte active fixe (inclusiv reparatii capitale)								
5402						ALTE SERVICII PUBLICE GENERALE		25.000	46.000	46.000	37.207	37.207		
			01			CHELTUIELI CURENTE		430.500	161.600	161.600	60.476	60.476		59.703
			10			TITLUL I CHELTUIELI DE PERSONAL		430.500	161.600	161.600	60.476	60.476		59.703
			10	01		Cheltuieli salariale in bani		49.000	49.000	49.000	44.308	44.308		44.384
			10	01	01	Salarii de baza		38.300	38.300	38.300	34.911	34.911		35.034
			10	03		Contributii		38.300	38.300	38.300	34.911	34.911		35.034
			10	03	01	Contributii de asigurari sociale de stat		10.700	10.700	10.700	9.397	9.397		9.350
			10	03	02	Contributii de asigurari de somaj		7.950	7.950	7.950	7.222	7.222		7.226
			10	03	03	Contributii de asigurari sociale de sanatate		200	200	200	170	170		168
			10	03	04	Contributii de asigurari pentru accidente de munca si boli profesionale		2.200	2.200	2.200	1.778	1.778		1.755
			10	03	06	Contributii pentru concedii si indemnizatii		80	80	80	52	52		52
			20			TITLUL II BUNURI SI SERVICII		270	270	270	175	175		149
			20	01		Bunuri si servicii		21.000	21.000	21.000	16.168	16.168		15.319
			20	01	08	Posta, telecomunicatii, radio, tv, internet		21.000	21.000	21.000	16.168	16.168		15.319
								18.000	18.000	18.000	15.319	15.319		15.319

Capi- tol	Sub- capi- tol	Pa- ra- graf	Gru- pa / Titlu	Ar- ti- col	Ali- ne- at	Denumire indicator	Credite de angajament	Credite bugetare		Angajamente bugetare	Angajamente legale	Plati efectuate	Angajamente legale de platit	Cheltuieli efective
								initiale	definitive					
A						B	1	2	3	4	5	6	7=5-6	8
5502	20	01	30			Alte bunuri si servicii pentru intretinere si functionare		3.000	3.000	3.000	849	849		
	50					TITLUL V FONDURI DE REZERVA		360.500	91.600	91.600				
	50	04				Fond de rezerva bugetara la dispozitia autoritatilor locale		360.500	91.600	91.600				
						TRANZACTII PRIVIND DATORIA PUBLICA SI IMPRUMUTURI		535.000	195.000	195.000	177.271	177.271		164.931
	01					CHELTUIELI CURENTE		535.000	195.000	195.000	177.271	177.271		164.931
	20					TITLUL II BUNURI SI SERVICII		45.000	32.000	32.000	23.342	23.342		23.342
	20	24				Comisioane si alte costuri aferente imprumuturilor		45.000	32.000	32.000	23.342	23.342		23.342
	20	24	02			Comisioane si alte costuri aferente imprumuturilor interne		45.000	32.000	32.000	23.342	23.342		23.342
	30					TITLUL III DOBANZI		490.000	163.000	163.000	153.929	153.929		141.589
	30	01				Dobanzi aferente datoriei publice interne		490.000	163.000	163.000	153.929	153.929		141.589
6000	02					Dobanzi aferente datoriei publice interne directe		490.000	163.000	163.000	153.929	153.929		141.589
						Partea II-a APARARE, ORDINE PUBLICA SI SIGURANTA NATIONALA		10.000	10.000	10.000	5.139	5.139		5.139
						ORDINE PUBLICA SI SIGURANTA NATIONALA		10.000	10.000	10.000	5.139	5.139		5.139
	01					CHELTUIELI CURENTE		10.000	10.000	10.000	5.139	5.139		5.139
6102	20					TITLUL II BUNURI SI SERVICII		10.000	10.000	10.000	5.139	5.139		5.139
	20	30				Alte cheltuieli		10.000	10.000	10.000	5.139	5.139		5.139
	20	30				Alte cheltuieli cu bunuri si servicii		10.000	10.000	10.000	5.139	5.139		5.139
	20	30	30			Partea III-a CHELTUIELI SOCIAL-CULTURALE INVATAMANT		9.945.000	10.294.300	10.294.300	8.283.180	8.283.180		7.988.838
6502							6.509.000	6.782.500	6.782.500	6.766.893	6.766.893		6.766.893	6.766.893

- lei-						Pag. 11								
Capi- tol	Sub- capi- tol	Pa- ra- graf	Gru- pa / Titlu	Ar- ti- col	Ali- ne- at	Denumire indicator	Credite de angajament	Credite bugetare		Angajamente bugetare	Angajamente legale	Plati efectuate	Angajamente legale de platit	Cheltuieli efective
A						B	1	2	3	4	5	6	7=5-6	8
	01					CHELTUIELI CURENTE		6.509.000	6.782.500	6.782.500	6.766.893	6.766.893		6.795.682
	10					TITLUL I CHELTUIELI DE PERSONAL		5.579.000	5.670.000	5.670.000	5.664.947	5.664.947		5.691.134
	10	01				Cheltuieli salariale in bani		4.416.710	4.444.300	4.444.300	4.442.302	4.442.302		4.505.031
	10	01	01			Salarii de baza		3.863.570	3.872.820	3.872.820	3.872.407	3.872.407		3.935.733
	10	01	05			Sporuri pentru conditii de munca		19.000	20.000	20.000	19.987	19.987		19.644
	10	01	06			Alte sporuri		44.400	39.710	39.710	39.027	39.027		39.093
	10	01	11			Fond aferent platii cu ora		310.170	326.200	326.200	325.702	325.702		325.382
	10	01	30			Alte drepturi salariale in bani		179.570	185.570	185.570	185.179	185.179		185.179
	10	03				Contributii		1.162.290	1.225.700	1.225.700	1.222.645	1.222.645		1.186.103
	10	03	01			Contributii de asigurari sociale de stat		884.050	946.560	946.560	945.721	945.721		907.281
	10	03	02			Contributii de asigurari de somaj		21.370	22.170	22.170	21.834	21.834		21.930
	10	03	03			Contributii de asigurari sociale de sanatate		221.390	229.990	229.990	229.536	229.536		230.582
	10	03	04			Contributii de asigurari pentru accidente de munca si boli profesionale		7.140	7.140	7.140	6.966	6.966		7.029
	10	03	06			Contributii pentru concedii si indemnizatii		28.340	19.840	19.840	18.588	18.588		19.281
	20					TITLUL II BUNURI SI SERVICII		930.000	1.112.500	1.112.500	1.101.946	1.101.946		1.104.548
	20	01				Bunuri si servicii		737.900	792.540	792.540	783.959	783.959		799.418
	20	01	01			Furnituri de birou		22.100	24.200	24.200	24.199	24.199		19.839
	20	01	02			Materiale pentru curatenie		20.500	20.500	20.500	20.497	20.497		24.439
	20	01	03			Incalzit, iluminat si forta motrica		261.700	185.980	185.980	185.979	185.979		193.511
	20	01	04			Apa, canal si salubritate		21.900	22.400	22.400	22.397	22.397		21.963
	20	01	05			Carburanti si lubrifianti		145.690	166.190	166.190	159.368	159.368		164.721
	20	01	06			Piese de schimb		20.400	15.400	15.400	15.393	15.393		17.554

Capi- tol	Sub- capi- tol	Pa- ra- graf	Gru- pa / Titlu	Ar- ti- col	Ali- ne- at	Denumire indicator	Credite de angajament	Credite bugetare		Angajamente bugetare	Angajamente legale	Plati efectuate	Angajamente legale de platit	Cheltuieli efective		
								initiale	definitive							
A						B	1	2	3	4	5	6	7=5-6	8		
6702	20	01	07			Transport		97.000	103.980	103.980	103.844	103.844		103.844		
	20	01	08			Posta, telecomunicatii, radio, tv, internet		36.050	32.750	32.750	32.750	32.750		32.270		
	20	01	09			Materiale si prestari de servicii cu caracter functional		16.930	16.930	16.930	16.930	16.930		16.930		
	20	01	30			Alte bunuri si servicii pentru intretinere si functionare		95.630	204.210	204.210	202.602	202.602		204.347		
	20	02				Reparatii curente		137.900	260.200	260.200	258.345	258.345		250.650		
	20	04				Medicamente si materiale sanitare		2.100	230	230	226	226		266		
	20	04	01			Medicamente		2.100	230	230	226	226		266		
	20	06				Deplasari, detasari, transferari		10.600	8.700	8.700	8.637	8.637		8.628		
	20	06	01			Deplasari interne, detasari, transferari		10.600	8.700	8.700	8.637	8.637		8.628		
	20	13				Pregatire profesionala		4.000	3.330	3.330	3.325	3.325		3.325		
	20	14				Protectia muncii		4.900	4.900	4.900	4.855	4.855		1.761		
	20	30				Alte cheltuieli		32.600	42.600	42.600	42.599	42.599		40.500		
	20	30	04			Chirii		25.000	35.000	35.000	34.999	34.999		34.999		
	20	30	30			Alte cheltuieli cu bunuri si servicii		7.600	7.600	7.600	7.600	7.600		5.501		
	01						CULTURA, RECREERE SI RELIGIE		1.303.000	1.293.000	1.293.000	657.771	657.771		616.268	
	10						CHELTUIELI CURENTE		400.000	430.000	430.000	393.171	393.171		401.268	
	10	01						TITLUL I CHELTUIELI DE PERSONAL		75.000	75.000	75.000	68.615	68.615		68.389
	10	01	01						Cheltuieli salariale in bani		58.220	58.220	53.973	53.973		53.824
	10	01	01						Salarii de baza		58.220	58.220	53.973	53.973		53.824
	10	03						Contributii		16.780	16.780	16.780	14.642	14.642		14.565
	10	03	01						Contributii de asigurari sociale de stat		12.600	12.600	11.231	11.231		11.200
	10	03	02						Contributii de asigurari de somaj		310	310	269	269		268

Capi- tol	Sub- capi- tol	Pa- ra- graf	Gru- pa / Titlu	Ar- ti- col	Ali- ne- at	Denumire indicator	Credite de angajament	Credite bugetare		Angajamente bugetare	Angajamente legale	Plati efectuate	Angajamente legale de platit	Cheltuieli efective
								initiale	definitive					
A						B	1	2	3	4	5	6	7=5-6	8
	10	03	03			Contributii de asigurari sociale de sanatate		3.400	3.400	3.400	2.804	2.804	2.804	2.796
	10	03	04			Contributii de asigurari pentru accidente de munca si boli profesionale		110	110	110	76	76	76	76
	10	03	06			Contributii pentru concedii si indemnizatii		360	360	360	262	262	262	225
	20					TITLUL II BUNURI SI SERVICII		145.000	140.000	140.000	114.651	114.651	114.651	122.974
	20	01				Bunuri si servicii		105.000	85.000	85.000	61.165	61.165	61.165	71.759
	20	01	03			Incalzit, iluminat si forta motrica		20.000	20.000	20.000	16.009	16.009	16.009	20.466
	20	01	08			Posta, telecomunicatii, radio, tv, internet		2.000	2.000	2.000	1.214	1.214	1.214	1.214
	20	01	09			Materiale si prestari de servicii cu caracter functional		20.000						
	20	01	30			Alte bunuri si servicii pentru intretinere si functionare		63.000	63.000	63.000	43.942	43.942	43.942	50.079
	20	02				Reparatii curente		35.000	35.000	35.000	34.851	34.851	34.851	34.778
	20	11				Carti, publicatii si materiale documentare		5.000	5.000	5.000	3.635	3.635	3.635	1.437
	20	30				Alte cheltuieli			15.000	15.000	15.000	15.000	15.000	15.000
	20	30	30			Alte cheltuieli cu bunuri si servicii			15.000	15.000	15.000	15.000	15.000	15.000
	59					TITLUL IX ALTE CHELTUIELI		180.000	215.000	215.000	209.905	209.905	209.905	209.905
	59	11				Asociatii si fundatii		70.000	105.000	105.000	99.905	99.905	99.905	99.905
	59	12				Sustinerea cultelor		110.000	110.000	110.000	110.000	110.000	110.000	110.000
	70					CHELTUIELI DE CAPITAL		903.000	863.000	863.000	264.600	264.600	264.600	215.000
	71					TITLUL X ACTIVE NEFINANCIARE		903.000	863.000	863.000	264.600	264.600	264.600	215.000
	71	01				Active fixe		903.000	863.000	863.000	264.600	264.600	264.600	215.000

Capi- tol	Sub- capi- tol	Pa- ra- graf	Gru- pa / Titlu	Ar- ti- col	Ali- ne- at	Denumire indicator	Credite de angajament	Credite bugetare		Angajamente bugetare	Angajamente legale	Plati efectuate	Angajamente legale de platit	Cheltuieli efective
								initiale	definitive					
A						B	1	2	3	4	5	6	7=5-6	8
6802	71	01	01			Constructii		903.000	813.000	813.000	215.000	215.000		215.000
	71	01	30			Alte active fixe (inclusiv reparatii capitale)			50.000	50.000	49.600	49.600		
	01					ASIGURARI SI ASISTENTA SOCIALA		2.133.000	2.218.800	2.218.800	858.516	858.516		576.888
	10					CHELTUIELI CURENTE		2.119.000	2.204.800	2.204.800	845.314	845.314		576.888
	10					TITLUL I CHELTUIELI DE PERSONAL		125.000	166.900	166.900	166.553	166.553		168.312
	10	01				Cheltuieli salariale in bani		98.000	131.100	131.100	131.002	131.002		132.462
	10	01	01			Salarii de baza		98.000	131.100	131.100	131.002	131.002		132.462
	10	03				Contributii		27.000	35.800	35.800	35.551	35.551		35.850
	10	03	01			Contributii de asigurari sociale de stat								27.553
	10	03	02			Contributii de asigurari de somaj		20.100	27.300	27.300	27.249	27.249		664
	10	03	03			Contributii de asigurari sociale de sanatate		600	700	700	657	657		
	10	03	04			Contributii de asigurari pentru accidente de munca si boli profesionale		5.100	6.900	6.900	6.811	6.811		6.887
	10	03	06			Contributii pentru concedii si indemnizatii		300	200	200	198	198		200
	20					TITLUL II BUNURI SI SERVICII		900	700	700	636	636		546
	20	30				Alte cheltuieli		10.000	16.500	16.500	13.450	13.450		13.450
	20	30	30			Alte cheltuieli cu bunuri si servicii		10.000	16.500	16.500	13.450	13.450		13.450
	56					TITLUL VIII PROIECTE CU FINANTARE DIN FONDURI EXTERNE NERAMBURSABILE (FEN)								
	56	02				POSTADERARE		1.561.000	1.561.000	1.561.000	273.064	273.064		
	56	02	01			Programe din Fondul Social European (FSE)		1.561.000	1.561.000	1.561.000	273.064	273.064		
						Finantarea nationala		262.000	262.000	262.000				

Pag. 15 - lei-																
Capi- tol	Sub- capi- tol	Pa- ra- graf	Gru- pa / Titlu	Ar- ti- col	Ali- ne- at	Denumire indicator	Credite de angajament	Credite bugetare		Angajamente bugetare	Angajamente legale	Plati efectuate	Angajamente legale de platit	Cheltuieli efective		
								initiale	definitive							
A						B	1	2	3	4	5	6	7=5-6	8		
7000	02	56	02	02		Finantarea externa nerambursabila		1.299.000	1.299.000	1.299.000	273.064	273.064	273.064		8	
		57				TITLUL VIII ASISTENTA SOCIALA		399.000	436.400	436.400	368.247	368.247	368.247			371.126
		57	02			Ajutoare sociale		399.000	436.400	436.400	368.247	368.247	368.247			371.126
		57	02	01		Ajutoare sociale in numerar		399.000	436.400	436.400	368.247	368.247	368.247			371.126
		59				TITLUL IX ALTE CHELTUIELI		24.000	24.000	24.000	24.000	24.000	24.000			24.000
		59		11		Asociatii si fundatii		24.000	24.000	24.000	24.000	24.000	24.000			24.000
		70				CHELTUIELI DE CAPITAL		14.000	14.000	14.000	13.202	13.202	13.202			
		71				TITLUL X ACTIVE NEFINANCIARE		14.000	14.000	14.000	13.202	13.202	13.202			
		71	01			Active fixe		14.000	14.000	14.000	13.202	13.202	13.202			
		71	01	01		Constructii		14.000	14.000	14.000	13.202	13.202	13.202			
7002						Partea IV-a SERVICII SI DEZVOLTARE PUBLICA, LOCUINTE, MEDIU SI APE		13.554.000	16.962.430	16.962.430	5.728.477	5.728.477	5.728.477		6.241.876	
						LOCUINTE, SERVICII SI DEZVOLTARE PUBLICA		13.464.000	16.722.430	16.722.430	5.531.472	5.531.472	5.531.472			2.429.310
		01				CHELTUIELI CURENTE		770.000	850.000	850.000	758.990	758.990	758.990			775.616
		20				TITLUL II BUNURI SI SERVICII		560.000	690.000	690.000	661.238	661.238	661.238			677.864
		20	01			Bunuri si servicii		480.000	580.000	580.000	563.672	563.672	563.672			580.298
		20	01	03		Incalzit, iluminat si forta motrica		250.000	300.000	300.000	299.652	299.652	299.652			310.500
		20	01	05		Carburanti si lubrifianti		150.000	175.000	175.000	164.313	164.313	164.313			170.091
		20	01	30		Alte bunuri si servicii pentru intretinere si functionare										
		20	02			Reparatii curente		80.000	105.000	105.000	99.707	99.707	99.707			99.707
		51				TITLUL VI TRANSFERURI INTRE UNITATI ALE ADMINISTRATIEI PUBLICE		80.000	110.000	110.000	97.566	97.566	97.566			97.566
		51	01			Transferuri curente		200.000	150.000	150.000	90.000	90.000	90.000	90.000		
		51	01	01		Transferuri catre institutiile publice		200.000	150.000	150.000	90.000	90.000	90.000	90.000		
		56				TITLUL VIII PROIECTE CU FINANTARE DIN		200.000	150.000	150.000	90.000	90.000	90.000	90.000		


Capi- tol		Sub- capi- tol	Pa- ra- graf	Gr- pa / Titlu	Ar- ti- col	Ali- ne- at	Denumire indicator	Credite de angajament	Credite bugetare		Angajamente bugetare	Angajamente legale	Plati efectuate	Angajamente legale de platit	Cheltuieli efective						
A						B		1	2	3	4	5	6	7=5-6	8						
7402							FONDURI EXTERNE NERAMBURSABILE (FEN)														
							POSTADERARE		10.000	10.000	10.000	7.752	7.752		7.752						
							56	01							10.000	10.000	10.000	7.752	7.752		7.752
							56	01	02						10.000	10.000	10.000	7.752	7.752		7.752
							70								10.994.000	14.172.430	14.172.430	3.271.564	3.271.564		1.653.694
							71								10.994.000	14.172.430	14.172.430	3.271.564	3.271.564		1.653.694
							71	01							10.994.000	14.172.430	14.172.430	3.271.564	3.271.564		1.653.694
							71	01	01						10.964.000	14.040.430	14.040.430	3.151.646	3.151.646		1.623.694
							71	01	02												
							71	01	30							50.000	50.000	50.000	50.000		
							79								30.000	82.000	82.000	69.918	69.918		30.000
							81								1.700.000	1.700.000	1.700.000	1.500.918	1.500.918		
							81	04							1.700.000	1.700.000	1.700.000	1.500.918	1.500.918		

Capi- tol	Sub- capi- tol	Pa- ra- graf	Gru- pa / Titlu	Ar- ti- col	Ali- ne- at	Denumire indicator	Credite de angajament	Credite bugetare		Angajamente bugetare	Angajamente legale	Plati efectuate	Angajamente legale de platit	Cheltuieli efective
								initiale	definitive					
A						B	1	2	3	4	5	6	7=5-6	8
8000	02	8402	71	01	01	Constructii		20.000	140.000	140.000	131.036	131.036		3.714.138
						Partea V-a ACTIUNI ECONOMICE	2.228.000	3.028.000	3.028.000	2.102.000	2.102.000		2.685.749	
						TRANSPORTURI		684.000	1.454.000	1.454.000	940.544	940.544		486.976
			01			CHELTUIELI CURENTE		309.000	519.000	519.000	467.294	467.294		486.976
			10			TITLUL I CHELTUIELI DE PERSONAL		34.000	34.000	34.000	29.499	29.499		29.239
			10	01		Cheltuieli salariale in bani		26.000	26.000	26.000	23.197	23.197		23.005
			10	01	01	Salarii de baza		26.000	26.000	26.000	23.197	23.197		23.005
			10	03		Contributii		8.000	8.000	8.000	6.302	6.302		6.234
			10	03	01	Contributii de asigurari sociale de stat		5.800	5.800	5.800	4.825	4.825		4.786
			10	03	02	Contributii de asigurari de somaj		200	200	200	117	117		116
			10	03	03	Contributii de asigurari sociale de sanatate		1.700	1.700	1.700	1.208	1.208		1.198
			10	03	04	Contributii de asigurari pentru accidente de munca si boli profesionale		40	40	40	34	34		34
			10	03	06	Contributii pentru concedii si indemnizatii		260	260	260	118	118		100
			20			TITLUL II BUNURI SI SERVICII		259.000	469.000	469.000	422.731	422.731		442.673
			20	02		Reparatii curente		259.000	469.000	469.000	422.731	422.731		442.673
			56			TITLUL VIII PROIECTE CU FINANTARE DIN FONDURI EXTERNE NERAMBURSABILE (FEN)								
			56	01		POSTADERARE		16.000	16.000	16.000	15.064	15.064		15.064
			56	01		Programe din Fondul European de Dezvoltare Regionala (FEDR)		16.000	16.000	16.000	15.064	15.064		15.064
			56	01	02	Finantarea externa nerambursabila		16.000	16.000	16.000	15.064	15.064		15.064
			70			CHELTUIELI DE CAPITAL			560.000	560.000	473.250	473.250		

Capi- tol	Sub- capi- tol	Pa- ra- graf	Gru- pa / Titlu	Ar- ti- col	Ali- ne- at	Denumire indicator	Credite de angajament	Credite bugetare		Angajamente bugetare	Angajamente legale	Plati efectuate	Angajamente legale de platit	Cheltuieli efective
								initiale	definitive					
A					B									
8702	71			01		TITLUL X ACTIVE NEFINANCIARE				560.000	473.250	473.250		8
	71			01		Active fixe				560.000	473.250	473.250		
	71			01	01	Constructii				560.000	473.250	473.250		
	79					OPERATIUNI FINANCIARE				375.000				
	81					TITLUL XIV RAMBURSARI DE CREDITE				375.000				
	81			04		Rambursarea imprumuturilor contractate pentru finantarea proiectelor cu finantare UE				375.000				
						ALTE ACTIUNI ECONOMICE				1.544.000	1.161.456	1.161.456		2.198.773
	01					CHELTUIELI CURENTE				193.000	120.911	120.911		66.593
	20					TITLUL II BUNURI SI SERVICII				75.000	59.000	59.000		59.000
	20	01				Bunuri si servicii				75.000	59.000	59.000		59.000
	20	01	03			Incalzit, iluminat si forta motrica				30.000	14.000	14.000		14.000
	20	01	30			Alte bunuri si servicii pentru intretinere si functionare				45.000	45.000	45.000		45.000
	56					TITLUL VIII PROIECTE CU FINANTARE DIN FONDURI EXTERNE NERAMBURSABILE (FEN)								
						POSTADERARE					118.000	61.911	61.911	
	56			01		Programe din Fondul European de Dezvoltare Regionala (FEDR)				118.000	61.911	61.911		7.593
	56			01	02	Finantarea externa nerambursabila				118.000	61.911	61.911		7.593
	70					CHELTUIELI DE CAPITAL								2.132.180
	71					TITLUL X ACTIVE NEFINANCIARE								2.132.180
	71			01		Active fixe								2.132.180
	71			01	01	Constructii								2.132.180
	79					OPERATIUNI FINANCIARE				1.381.000	1.040.545	1.040.545		2.132.180

Capi- tol	Sub- capi- tol	Pa- ra- graf	Gru- pa / Titlu	Ar- ti- col	Ali- ne- at	Denumire indicator	Credite de angajament	Credite bugetare		Angajamente bugetare	Angajamente legale	Plati efectuate	Angajamente legale de platit	Cheltuieli efective
								initiale	definitive					
			A			B	1	2	3	4	5	6	7=5-6	8
			81			TITLUL XIV RAMBURSARI DE CREDITE		1.381.000	1.381.000	1.381.000	1.040.545	1.040.545		
			81	04		Rambursarea imprumuturilor contractate								
						pentru finantarea proiectelor cu								
						finantare UE		1.381.000	1.381.000	1.381.000	1.040.545	1.040.545		
9900	02					EXCEDENT/DEFICIT		-183.500	-183.500			450.303		

Conducatorul institutiei,

Conducatorul compartimentului
financiar-contabil

CONTUL DE EXECUTIE AL BUGETULUI LOCAL - CHELTUIELI
SECTIUNEA DE FUNCTIONARE
31.12.2013

					Credite de angajament		Credite bugetare		Angajamente bugetare	Angajamente legale	Plati efectuate	Angajamente legale de platit	Pag. 1 - lei-	
Capi- tol	Sub- capi- tol	Pa- ra- graf	Gru- pa / Titlu	Ali- ne- at	Denumire indicator	1	2	3	4	5	6	7=5-6	8	
A					B									
5002			01		TOTAL CHELTUIELI		11.382.500	11.954.400	11.954.400	11.477.981	11.477.981		11.651.756	
			10		CHELTUIELI CURENTE		11.382.500	11.954.400	11.954.400	11.477.981	11.477.981		11.651.756	
			10	01	TITLUL I CHELTUIELI DE PERSONAL		6.758.000	7.115.900	7.115.900	7.067.251	7.067.251		7.096.764	
			10	01	Cheltuieli salariale in bani		5.351.230	5.595.920	5.595.920	5.559.146	5.559.146		5.625.652	
			10	01	Salarii de baza		4.736.090	4.957.440	4.957.440	4.929.221	4.929.221		4.993.219	
			10	01	Sporuri pentru conditii de munca		19.000	20.000	20.000	19.987	19.987		19.644	
			10	01	Alte sporuri		44.400	39.710	39.710	39.027	39.027		39.093	
			10	01	Fond aferent platii cu ora		310.170	326.200	326.200	325.702	325.702		325.382	
			10	01	Indemnizatii platite unor persoane din afara unitatii		62.000	67.000	67.000	60.030	60.030		63.135	
			10	01	Alte drepturi salariale in bani		179.570	185.570	185.570	185.179	185.179		185.179	
			10	03	Contributii		1.406.770	1.519.980	1.519.980	1.508.105	1.508.105		1.471.112	
			10	03	Contributii de asigurari sociale de stat		1.066.500	1.168.210	1.168.210	1.163.792	1.163.792		1.125.153	
			10	03	Contributii de asigurari de somaj		26.480	28.380	28.380	27.046	27.046		27.129	
			10	03	Contributii de asigurari sociale de sanatate		270.790	289.690	289.690	286.877	286.877		287.947	
			10	03	Contributii de asigurari pentru accidente de munca si boli profesionale		8.770	9.170	9.170	8.535	8.535		8.598	
			10	03	Contributii pentru concedii si indemnizatii		34.230	24.530	24.530	21.855	21.855		22.285	
			20		TITLUL II BUNURI SI SERVICII		2.971.000	3.758.500	3.758.500	3.564.649	3.564.649		3.718.372	
			20	01	Bunuri si servicii		1.888.900	2.145.540	2.145.540	2.037.499	2.037.499		2.129.713	
		20	01	Furnituri de birou		52.100	49.200	49.200	46.975	46.975		42.371		
		20	01	Materiale pentru curatenie		20.500	20.500	20.500	20.497	20.497		24.439		
		20	01	Incalzit, iluminat si forta motrica		641.700	595.980	595.980	575.470	575.470		613.713		

Capi- tol	Sub- capi- tol	Pa- ra- graf	Gru- pa / Titlu	Ali- ne- at	Denumire indicator	Credite de angajament	Credite bugetare		Angajamente bugetare	Angajamente legale	Plati efectuate	Angajamente legale de platit	Cheltuieli efective
							initiale	definitive					
A					B	1	2	3	4	5	6	7=5-6	8
	20	01	04		Apa, canal si salubritate		91.900	122.400	122.400	88.366	88.366		120.391
	20	01	05		Carburanti si lubrifianti		345.690	391.190	391.190	372.000	372.000		388.466
	20	01	06		Piese de schimb		20.400	15.400	15.400	15.393	15.393		17.554
	20	01	07		Transport		97.000	103.980	103.980	103.844	103.844		103.844
	20	01	08		Posta, telecomunicatii, radio, tv, internet		116.050	112.750	112.750	109.146	109.146		108.759
	20	01	09		Materiale si prestari de servicii cu caracter functional		36.930	16.930	16.930	16.930	16.930		16.930
	20	01	30		Alte bunuri si servicii pentru intretinere si functionare		466.630	717.210	717.210	688.878	688.878		693.246
	20	02			Reparatii curente		561.900	924.200	924.200	863.484	863.484		875.073
	20	04			Medicamente si materiale sanitare		2.100	230	230	226	226		266
	20	04	01		Medicamente		2.100	230	230	226	226		266
	20	06			Deplasari, detasari, transferari		70.600	78.700	78.700	71.689	71.689		73.089
	20	06	01		Deplasari interne, detasari, transferari		60.600	66.700	66.700	60.308	60.308		60.959
	20	06	02		Deplasari in strainatate		10.000	12.000	12.000	11.381	11.381		12.130
	20	11			Carti, publicatii si materiale documentare		5.000	5.000	5.000	3.635	3.635		1.437
	20	13			Pregatire profesionala		4.000	3.330	3.330	3.325	3.325		3.325
	20	14			Protectia muncii		4.900	4.900	4.900	4.855	4.855		1.761
	20	24			Comisioane si alte costuri aferente imprumuturilor		45.000	32.000	32.000	23.342	23.342		23.342
	20	24	02		Comisioane si alte costuri aferente imprumuturilor interne		45.000	32.000	32.000	23.342	23.342		23.342
	20	30			Alte cheltuieli		388.600	564.600	564.600	556.594	556.594		610.366
	20	30	04		Chirii		25.000	35.000	35.000	34.999	34.999		34.999

Capi- tol	Sub- capi- tol	Pa- ra- graf	Gru- pa / Titlu	Ar- ti- col	Ali- ne- at	Denumire indicator	Credite de angajament	Credite bugetare		Angajamente bugetare	Angajamente legale	Plati efectuate	Angajamente legale de platit	Cheltuieli efective	
								initiale	definitive						
A						B	1	2	3	4	5	6	7=5-6	8	
5100	02		20	30	30	Alte cheltuieli cu bunuri si servicii		363.600	529.600	529.600	521.595	521.595	521.595		575.367
			30			TITLUL III DOBANZI		490.000	163.000	163.000	153.929	153.929	153.929		141.589
			30	01		Dobanzi aferente datoriei publice interne		490.000	163.000	163.000	153.929	153.929	153.929		141.589
			30	01	01	Dobanzi aferente datoriei publice interne directe		490.000	163.000	163.000	153.929	153.929	153.929		141.589
			50			TITLUL V FONDURI DE REZERVA		360.500	91.600	91.600					
			50	04		Fond de rezerva bugetara la dispozitia autoritatilor locale		360.500	91.600	91.600					
			51			TITLUL VI TRANSFERURI INTRE UNITATI ALE ADMINISTRATIEI PUBLICE		200.000	150.000	150.000	90.000	90.000	90.000		90.000
			51	01		Transferuri curente		200.000	150.000	150.000	90.000	90.000	90.000		90.000
			51	01	01	Transferuri catre institutii publice		200.000	150.000	150.000	90.000	90.000	90.000		90.000
			57			TITLUL VIII ASISTENTA SOCIALA		399.000	436.400	436.400	368.247	368.247	368.247		371.126
5102			57	02		Ajutoare sociale		399.000	436.400	436.400	368.247	368.247	368.247		371.126
			57	02	01	Ajutoare sociale in numerar		399.000	436.400	436.400	368.247	368.247	368.247		371.126
			59			TITLUL IX ALTE CHELTUIELI		204.000	239.000	239.000	233.905	233.905	233.905		233.905
			59	11		Asociatii si fundatii		94.000	129.000	129.000	123.905	123.905	123.905		123.905
			59	12		Sustinerea cultelor		110.000	110.000	110.000	110.000	110.000	110.000		110.000
						Partea I-a SERVICII PUBLICE GENERALE		2.737.500	2.570.100	2.570.100	2.412.091	2.412.091	2.412.091		2.475.575
						AUTORITATI PUBLICE SI ACTIUNI EXTERNE		1.772.000	2.213.500	2.213.500	2.174.344	2.174.344	2.174.344		2.250.941
			01			CHELTUIELI CURENTE		1.772.000	2.213.500	2.213.500	2.174.344	2.174.344	2.174.344		2.250.941
			10			TITLUL I CHELTUIELI DE PERSONAL		896.000	1.121.000	1.121.000	1.093.329	1.093.329	1.093.329		1.095.306
			10	01		Cheltuieli salariale in bani		714.000	898.000	898.000	873.761	873.761	873.761		876.296
			10	01	01	Salarii de baza		652.000	831.000	831.000	813.731	813.731	813.731		813.161
			10	01	12	Indemnizatii platite unor persoane din afara unitatii		62.000	67.000	67.000	60.030	60.030	60.030		63.135

Capi- tol	Sub- capi- tol	Pa- ra- graf	Gru- pa / Titlu	Ar- ti- col	Ali- ne- at	Denumire indicator	Credite de angajament	Credite bugetare		Angajamente bugetare	Angajamente legale	Plati efectuate	Angajamente legale de platit	Cheltuieli efective
								initiale	definitive					
A					B	1	2	3	4	5	6	7=5-6	8	
	10	03				Contributii		182.000	223.000	223.000	219.568	219.568		219.010
	10	03	01			Contributii de asigurari sociale de stat		136.000	168.000	168.000	167.544	167.544		167.107
	10	03	02			Contributii de asigurari de somaj		3.800	4.800	4.800	3.999	3.999		3.983
	10	03	03			Contributii de asigurari sociale de sanatate		37.000	45.500	45.500	44.740	44.740		44.729
	10	03	04			Contributii de asigurari pentru accidente de munca si boli profesionale		1.100	1.600	1.600	1.209	1.209		1.207
	10	03	06			Contributii pentru concedii si indemnizatii		4.100	3.100	3.100	2.076	2.076		1.984
	20					TITLUL II BUNURI SI SERVICII		876.000	1.092.500	1.092.500	1.081.015	1.081.015		1.155.635
	20	01				Bunuri si servicii		430.000	492.000	492.000	487.566	487.566		505.491
	20	01	01			Furnituri de birou		30.000	25.000	25.000	22.776	22.776		22.532
	20	01	03			Incalzit, iluminat si forta motrica		90.000	60.000	60.000	59.830	59.830		75.236
	20	01	05			Carburanti si lubrifianti		50.000	50.000	50.000	48.319	48.319		53.654
	20	01	08			Posta, telecomunicatii, radio, tv, internet		60.000	60.000	60.000	59.863	59.863		59.956
	20	01	30			Alte bunuri si servicii pentru intretinere si functionare		200.000	297.000	297.000	296.778	296.778		294.113
	20	02				Reparatii curente		50.000	50.000	50.000	49.991	49.991		49.406
	20	06				Deplasari, detasari, transferari		60.000	70.000	70.000	63.052	63.052		64.461
	20	06	01			Deplasari interne, detasari, transferari		50.000	58.000	58.000	51.671	51.671		52.331
	20	06	02			Deplasari in strainatate		10.000	12.000	12.000	11.381	11.381		12.130
	20	30				Alte cheltuieli		336.000	480.500	480.500	480.406	480.406		536.277
	20	30	30			Alte cheltuieli cu bunuri si servicii		336.000	480.500	480.500	480.406	480.406		536.277
						ALTE SERVICII PUBLICE GENERALE		430.500	161.600	161.600	60.476	60.476		59.703

Capi- tol	Sub- capi- tol	Pa- ra- graf	Gru- pa / Titlu	Ar- ti- col	Ali- ne- at	Denumire indicator	Credite de angajament	Credite bugetare			Angajamente bugetare	Angajamente legale	Plati efectuate	Angajamente legale de platit	Cheltuieli efective
								initiale		definitive					
A						B	1	2	3	4	5	6	7=5-6	8	
5502	01					CHELTUIELI CURENTE		430.500	161.600	161.600	60.476	60.476			59.703
	10					TITLUL I CHELTUIELI DE PERSONAL		49.000	49.000	49.000	44.308	44.308			44.384
	10	01				Cheltuieli salariale in bani		38.300	38.300	38.300	34.911	34.911			35.034
	10	01			01	Salarii de baza		38.300	38.300	38.300	34.911	34.911			35.034
	10	03				Contributii		10.700	10.700	10.700	9.397	9.397			9.350
	10	03			01	Contributii de asigurari sociale de stat		7.950	7.950	7.950	7.222	7.222			7.226
	10	03			02	Contributii de asigurari de somaj		200	200	200	170	170			168
	10	03			03	Contributii de asigurari sociale de sanatate		2.200	2.200	2.200	1.778	1.778			1.755
	10	03			04	Contributii de asigurari pentru accidente de munca si boli profesionale		80	80	80	52	52			52
	10	03			06	Contributii pentru concedii si indemnizatii		270	270	270	175	175			149
	20					TITLUL II BUNURI SI SERVICII		21.000	21.000	21.000	16.168	16.168			15.319
	20	01				Bunuri si servicii		21.000	21.000	21.000	16.168	16.168			15.319
	20	01			08	Posta, telecomunicatii, radio, tv, internet		18.000	18.000	18.000	15.319	15.319			15.319
	20	01			30	Alte bunuri si servicii pentru intretinere si functionare		3.000	3.000	3.000	849	849			
	50					TITLUL V FONDURI DE REZERVA		360.500	91.600	91.600					
	50	04				Fond de rezerva bugetara la dispozitia autoritatilor locale		360.500	91.600	91.600					
						TRANZACTII PRIVIND DATORIA PUBLICA SI IMPRUMUTURI		535.000	195.000	195.000	177.271	177.271			164.931
		01				CHELTUIELI CURENTE		535.000	195.000	195.000	177.271	177.271			164.931

Capi- tol	Sub- capi- tol	Pa- ra- graf	Gru- pa / Titlu	Ar- ti- col	Ali- ne- at	Denumire indicator	Credite de angajament	Credite bugetare		Angajamente bugetare	Angajamente legale	Plati efectuate	Angajamente legale de platit	Cheltuieli efective
								initiale	definitive					
A						B	1	2	3	4	5	6	7=5-6	8
6000	02		20	24	02	TITLUL II BUNURI SI SERVICII		45.000	32.000	32.000	23.342	23.342		23.342
			20			Comisioane si alte costuri aferente imprumuturilor		45.000	32.000	32.000	23.342	23.342		23.342
			20			Comisioane si alte costuri aferente imprumuturilor interne		45.000	32.000	32.000	23.342	23.342		23.342
			30			TITLUL III DOBANZI		490.000	163.000	163.000	153.929	153.929		141.589
			30			Dobanzi aferente datoriei publice interne		490.000	163.000	163.000	153.929	153.929		141.589
			30			Dobanzi aferente datoriei publice interne directe		490.000	163.000	163.000	153.929	153.929		141.589
						Partea II-a APARARE, ORDINE PUBLICA SI SIGURANTA NATIONALA		10.000	10.000	10.000	5.139	5.139		5.139
						ORDINE PUBLICA SI SIGURANTA NATIONALA		10.000	10.000	10.000	5.139	5.139		5.139
			01			CHELTUIELI CURENTE		10.000	10.000	10.000	5.139	5.139		5.139
			20			TITLUL II BUNURI SI SERVICII		10.000	10.000	10.000	5.139	5.139		5.139
6500	02		20	30	30	Alte cheltuieli		10.000	10.000	10.000	5.139	5.139		5.139
			20			Alte cheltuieli cu bunuri si servicii		10.000	10.000	10.000	5.139	5.139		5.139
			6500			Partea III-a CHELTUIELI SOCIAL-CULTURALE		7.467.000	7.856.300	7.856.300	7.732.314	7.732.314		7.773.838
			6502			INVATAMANT		6.509.000	6.782.500	6.782.500	6.766.893	6.766.893		6.795.682
			01			CHELTUIELI CURENTE		6.509.000	6.782.500	6.782.500	6.766.893	6.766.893		6.795.682
			10			TITLUL I CHELTUIELI DE PERSONAL		5.579.000	5.670.000	5.670.000	5.664.947	5.664.947		5.691.134
			10			Cheltuieli salariale in bani		4.416.710	4.444.300	4.444.300	4.442.302	4.442.302		4.505.031
			10			Salarii de baza		3.863.570	3.872.820	3.872.820	3.872.407	3.872.407		3.935.733
			10			Sporuri pentru conditii de munca		19.000	20.000	20.000	19.987	19.987		19.644
			10			Alte sporuri		44.400	39.710	39.710	39.027	39.027		39.093
			10	01	11	Fond aferent platii cu ora		310.170	326.200	325.702	325.702		325.382	
			10			Alte drepturi salariale in bani		179.570	185.570	185.570	185.179	185.179		185.179