




ROMÂNIA  
U.A.T. ORAȘ SĂCUENI

SZÉKELYHÍD VÁROS ÖNKORMÁNYZATI HIVATALA

417435 - SĂCUENI, P-ța LIBERTĂȚII nr.1, JUDEȚUL BIHOR, Cod Fiscal 4593474

telefon: 0259352194, 0359420480, fax: 0259352195, e-mail : [primaria.sacueni@cjbihor.ro](mailto:primaria.sacueni@cjbihor.ro),  
pagina web: [www.sacueni.ro](http://www.sacueni.ro)




Nr.761 din 05.02.2021

Către:

**Direcția Generală Regională a Finanțelor Publice Cluj  
Napoca  
Administrația Județeană a Finanțelor Publice Bihor  
Activitatea Trezorerie și contabilitate publică  
Serviciul Sinteza Asistența Elaborării Execuției  
Bugetelor Locale**

Anexat va înaintam situația financiară privind execuția bugetară încheiată la date de 31.12.2020 și certificăm pe răspunderea noastră că datele din prezenta reflectă realitatea și se bazează pe evidențele contabile sintetice și analitice ale unității noastre, ținută în conformitate cu reglementările în vigoare.

Primar  
Béres Csaba



Șef serv.contab.  
Bocor Andrea

**BILANT**  
**31.12.2020**

pag.: 1 - lei -

COD	DENUMIRE INDICATORI	SOLD LA INCEPUTUL PERIOADEI	SOLD LA SFARSITUL PERIOADEI
01003	1.Active fixe necorporale (ct.2030000+2050000+2060000+2080100+2080200+2330000-2800300-2800500-2800801-2800809-2900400-2900500-2900801-2900809-2930100*)	1.946.257	2.332.168
01004	2.Instalatii tehnice, mijloace de transport, animale, plantatii, mobilier, aparatura birotica si alte active corporale (ct.2130100+2130200+2130300+2130400+2140000+2310000-2810301-2810302-2810303-2810304-2810400-2910301-2910302-2910303-2910304-2910400-2930200*)	921.685	976.704
01005	3.Terenuri si cladiri (ct.2110100+2110200+2120101+2120102+2120201+2120301+2120401+2120501+2120601+2120901+2310000-2810100-2810201-2810202-2810203-2810204-2810205-2810206-2810207-2810208-2910100-2910201-2910202-2910203-2910204-2910205-2910206-2910207-2910208-2930200)	137.447.388	144.348.802
01007	5.Active financiare necurente (investitii pe termen lung) peste un an (ct.2600100+2600200+2600300+2650000+2670201+2670202+2670203+2670204+2670205+2670208-2960101-2960102-2960103-2960200), din care:	484.700	484.700
01008	Titluri de participare (ct.2600100+2600200+2600300-2960101-2960102-2960103)	484.700	484.700
01015	7.TOTAL ACTIVE NECURENTE (rd.03+04+05+06+07+09)	140.800.030	148.142.374
01019	1.Stocuri (ct.3010000+3020100+3020200+3020300+3020400+3020500+3020600+3020700+3020800+3020900+3030100+3030200+3040100+3040200+3050100+3050200+3070000+3090000+3310000+3320000+3410000+3450000+3460000+3470000+3490000+3510100+3510200+3540100+3540500+3540600+3560000+3570000+3580000+3590000+3610000+3710000+3810000+/-3480000+/-3780000-3910000-3920100-3920200-3920300-3930000-3940100-3940500-3940600-3950100-3950200-3950300-3950400-3950600-3950700-3950800-3960000-3970100-3970200-3970300-3980000-4420803)	2.173.312	2.781.418
01021	Creante din operatiuni comerciale, avansuri si alte decontari (ct.2320000+2340000+4090101+4090102+4110101+4110108+4130100+4180000+4250000+4280102+4610101+4610109+4730109**+4810101+4810102+4810103+4810900+4830000+4840000+4890101+4890301-4910100-4960100+5120800) din care:	429.215	420.426
01022	Creante comerciale si avansuri (ct.2320000+2340000+4090101+4090102+4110101+4110108+4130100+4180000+4610101-4910100-4960100),din care:	429.215	420.426
01023	Creante bugetare (ct.4310100**+4310200**+4310300**+4310400**+4310500**+4310600**+4310700**+4370100**+4370200**+4370300**+4420400+4420802+4440000**+4460100**+4460200**+4480200+4610102+4610104+4630000+4640000+4650100+4650200+4660401+4660402+4660500+4660900+4810101**+4810102**+4810103**+4810900**-4970000), din care:	5.898.475	6.884.149
01024	Creantele bugetului general consolidat (ct.4630000+4640000+4650100+4650200+4660401+4660402+4660500+4660900-4970000)	4.781.143	5.455.862
01030	Total creante curente (rd.21+23+25+27)	6.327.690	7.304.575
01033	Conturi la trezorerie, casa in lei. (ct.5100000+5120101+5120501+5130101+)		

COD	DENUMIRE INDICATORI	SOLD LA INCEPUTUL PERIOADEI	SOLD LA SFARSITUL PERIOADEI
010331	5130301+5130302+5140101+5140301+5140302+5150101+5150103+5150301 +5150500+5150600+5160101+5160301+5160302+5170101+5170301+5170302 +5200100+5210100+5210300+5230000+5250101+5250102+5250301+5250302 +5250400+5260000+5270000+5280000+5290101+5290201+5290301+5290400 +5290901+5310101+5410101+5500101+5520000+5550101+5550400+5570101 +5580101+5580201+5590101+5600101+5600300+5600401+5610101+5610300 +5620101+5620300+5620401+5710100+5710300+5710400+5740101+5740102 +5740301+5740302+5740400+5750100+5750300+5750400-7700000)	1.813.588	3.042.059
01035	Dobanda de incasat,alte valori,avansuri de trezorerie (ct.5180701+5320100+5320200+5320300+5320400+5320500+5320600+5320800+5420100)	15.007	12.500
01040	Conturi la institutii de credit, BNR, casa in valuta (ct.5110101+5110102+5120102+5120402+5120502+5130102+5130202+5140102+5140202+5150102+5150202+5150302+5160102+5160202+5170102+5170202+5290102+5290202+5290302+5290902+5310402+5410102+5410202+5500102+5550102+5550202+5570202+5580102+5580202+5580302+5580303+5590102+5590202+5600102+5600103+5600402+5610102+5610103+5620102+5620103+5620402)	9.587	8.870
01045	Total disponibilitati si alte valori (rd.33+33.1+35+35.1)	1.838.182	3.063.429
01046	7.TOTAL ACTIVE CURENTE (rd.19+30+31+40+41+41.1+42)	10.339.184	13.149.422
01052	8.TOTAL ACTIVE (rd.15+45)	151.139.214	161.291.796
01054	1.Sume necurente - sume ce urmeaza a fi platite dupa o perioada mai mare de un an (ct.2690200+4010200+4030200+4040200+4050200+4280201+4620201+4620209+5090000), din care:	19.840	38.250
01058	2.Imprumuturi pe termen lung (ct.1610200+1620200+1630200+1640200+1650200+1660201+1660202+1660203+1660204+1670201+1670202+1670203+1670208+1670209-1690200)	6.465.672	4.843.742
01060	TOTAL DATORII NECURENTE (rd.52+54+55)	6.485.512	4.881.992
01061	1.Datorii comerciale, avansuri si alte decontari (ct.2690100+4010100+4030100+4040100+4050100+4080000+4190000+4620101+4620109+4730109+4810101+4810102+4810103+4810900+4830000+4840000+4890201+5090000+5120800), din care:	2.351.108	2.137.615
01062	Datorii comerciale si avansuri (ct.4010100+4030100+4040100+4050100+4080000+4190000+4620101), din care:	1.234.317	709.329
010631	2.Datorii catre bugete (ct.4310100+4310200+4310300+4310400+4310500+4310600+4310700+4370100+4370200+4370300+4400000+4410000+4420300+4420801+4440000+4460100+4460200+4480100+4550501+4550502+4550503+4620109+4670100+4670200+4670300+4670400+4670500+4670900+4730109+4810900),din care:	232.238	252.235
01065	Contributii sociale (ct.4310100+4310200+4310300+4310400+4310500+4310600+4310700+4370100+4370200+4370300)	172.069	188.667
01065	3.Datorii din operatiuni cu Fonduri externe nerambursabile si fonduri de la buget,alte datorii catre alte organisme internationale (ct.4500200+4500400+4500600+4510200+4510401+4510402+4510409+4510601+		

COD	DENUMIRE INDICATORI	SOLD LA INCEPUTUL PERIOADEI	SOLD LA SFARSITUL PERIOADEI
	4510602+4510603+4510605+4510606+4510609+4520100+4520200+ 4530200+4540200+4540401+4540402+4540601+4540602+4540603+ 4550200+4550401+4550402+4550403+4550404+4550409+4560400+ 4580401+4580402+4580501+4580502+4590000+4620103+4730103+ 4760000)		861.336
01072	6.Salariile angajatilor (ct.4210000+4230000+4260000+4270100+4270300+ 4280101)	273.656	297.843
01073	7.Alte drepturi cuvenite altor categorii de persoane (pensii, indemnizatii de somaj, burse) (ct.4220100+4220200+4240000+4260000+4270200+ 4270300+4290000+4380000), din care:	75.654	85.951
01078	10.TOTAL DATORII CURENTE (rd.60+62+65+70+71+72+73+74+75)	2.932.656	3.634.980
01079	11.TOTAL DATORII (rd.58+78)	9.418.168	8.516.972
01080	12.ACTIVE NETE = TOTAL ACTIVE - TOTAL DATORII = CAPITALURI PROPRII (rd.80=rd.46-79=rd.90)	141.721.046	152.774.824
01084	1.Rezerve, fonduri (ct.1000000+1010000+1020101+1020102+1020103+ 1030000+ 1040101+1040102+1040103+1050100+1050200+1050300+ 1050400+1050500+/-1060000+1060000+1320000+1330000)	108.798.169	108.220.724
01085	2.Rezultatul reportat (ct.1170000-sold creditor)	71.629.316	33.031.774
01087	4.Rezultatul patrimonial al exercitiului (ct.1210000-sold creditor)		11.522.326
01088	5.Rezultatul patrimonial al exercitiului (ct.1210000- sold debtor)	38.706.439	
01090	6.TOTAL CAPITALURI PROPRII (rd.84+85-86+87-88)	141.721.046	152.774.824

Conducatorul institutiei

Conducatorul compartimentului  
financiar- contabil

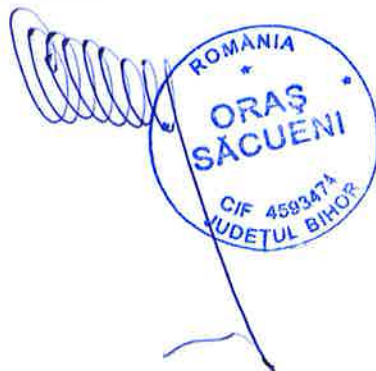
CONTUL DE REZULTAT PATRIMONIAL

31,12,2020

pag.: 1 - lei -

COD	DENUMIRE INDICATORI	An precedent	An curent
02002	1.Venituri din impozite, taxe, contributii de asigurari si alte venituri ale bugetelor (ct.7300100+7300200+7300201+7300202+7300203+7310100+7310200+7320100 + 7330000+7340000+7350100+7350200+7350300+7350400+7350500+7350600+7350601+7350602+7360100+7390000+7450100+ 7450200+7450300+7450400+7450500+7450700+7450900+7460100+7460200+7460300+7460900)	15.273.406	21.517.464
02003	2.Venituri din activitati economice (ct.7210000+7220000+7510100+7510200+/-7090000)	523.131	179.620
02004	3.Finantari, subventii, transferuri, alocatii bugetare cu destinatie speciala (ct.7510500+7710000+7720100+7720200+7740100+7740200+7750000+7760000+7780000+7790101+7790109)	3.399.563	8.362.067
02005	4.Alte venituri operationale (ct.7140000+7180000+7500000+7500100+7500200 +7510300+7510400+7810200+7810300+7810401+7810402+7770000)	945.893	1.215.574
02006	TOTAL VENITURI OPERATIONALE (rd.02+03+04+05)	20.141.993	31.274.725
02008	1.Salarii si contributiile sociale aferente angajatilor (ct.6410000+6420000+6450100+6450200+6450300+6450400+6450500+6450600+6450700+6450800+6460000+6470000)	5.509.136	6.151.924
02009	2.Subventii si transferuri (ct.6700000+6710000+6720000+6730000+6740000+6750000+6760000+6770000+6780000+6790000)	1.204.912	5.533.581
02010	3.Stocuri, consumabile, lucrari si servicii executate de terti (ct.6010000+6020100+6020200+6020300+6020400+6020500+6020600+6020700+6020800+6020900+6030000+6060000+6070000+6080000+6090000+6100000+6110000+6120000+6130000+6140000+6220000+6230000+6240100+6240200+6260000+6270000+6280000+6290100)	6.146.779	7.567.065
02011	4.Cheltuieli de capital, amortizari si provizioane (ct.6810100+6810200+6810300+6810401+6810402+6820101+6820109+6820200+6890100+6890200)	45.658.843	258.919
02012	5. Alte cheltuieli operationale (ct.6350100+6540000+6580101+6580109)	3.728	
02013	TOTAL CHELTUIELI OPERATIONALE (rd.08+09+10+11+12)	58.523.398	19.511.489
02015	- EXCEDENT (rd.06-rd.13)		11.763.236
02016	- DEFICIT (rd.13-rd.06)	38.381.405	
02017	IV.VENITURI FINANCIARE (ct.7630000+7640000+7650100+7650200+7660000+7670000+7680000+7690000+7860300+7860400)	1	1
02018	V. CHELTUIELI FINANCIARE (ct.6630000+6640000+6650100+6650200+6660000+6670000+6680000+6690000+6860300+6860400+6860800)	325.035	256.211
02020	- EXCEDENT (rd.17-rd.18)		1
02021	- DEFICIT (rd.18-rd.17)	325.034	256.211
02023	- EXCEDENT (rd.15+20-16-21)		11.507.026
02024	- DEFICIT (rd.16+21-15-20)	38.706.439	
02025	VIII. VENITURI EXTRAORDINARE (ct.7910000)		15.300
02028	- EXCEDENT (rd.25-rd.26)		15.300
020292	- EXCEDENT (rd.23+28-24-29)		11.522.326
020293	- DEFICIT (rd.24+29-23-28)	38.706.439	
02031	- EXCEDENT (rd.29.2-29.4)		11.522.326
02032	- DEFICIT (rd.29.3+29.4)	38.706.439	

Conducatorul institutiei



Conducatorul compartimentului  
financiar- contabil

Handwritten signature or mark in blue ink.

SITUATIA FLUXULOR DE TREZORERIE

31.12.2020

pag: 1 - lei -

pag: 1 - 161 -																
COD	DENUMIRE INDICATORI	Total	Casa ct. 5310101	Buget de stat ct. 5200100/ 7700000	Buget local ct. 5210100/ 7700000	Buget asigurari sociale de stat ct. 5250101+ 5250102/ 7700000	Buget asigurari pentru somaj ct. 5740101+ 5740102/ 7700000	Buget Fond national unic de asigurari sociale de sanatate ct. 5710100/ 7700000	Buget Fond pentru mediu ct. 5750100/ 7700000	Buget trezoreria statului ct. 5240100/ 7700000	Buget institutiile publice finantate integral din venituri proprii ct. 5600101/ 7700000	Buget institutiile publice finantate din venituri proprii si subventii ct. 5610101/ 7700000	Buget activitati finantate din venituri proprii si buget activitati de privatizare ct.5620101/ 7700000	Buget imprumuturi interne si externe ct. 5130101+ 5140101+ 5160101+ 5170101/ 7700000	Buget fonduri externe nerambur- sabile (sursa D) ct. 5150103/ 7700000	Alte disponibi- litati (ct.5XX)
03002	1. Incasari	34 993 372	2 651 274			30 821 717								182 700	399 016	938 863
03003	2. Plati	22 896 158	2 651 274			19 189 947								129 334		925 603
03004	3. Numerar net din activitatea operationala (rd.02-rd.03)	12 097 414				11 631 770								53 366	399 016	13 262
03006	1. Incasari	15 300				15 300										
03007	2. Plati	9 006 102				9 006 102										
03008	3. Numerar net din activitatea de investitii (rd.06-07)	-8 990 802				-8 990 802										
03011	2. Plati	1 878 141				1 878 141										
03012	3. Numerar net din activitatea de finantare (rd.10-rd.11)	-1 878 141				-1 878 141										
03013	IV CRESTEREA (DESCRESTEREA) NETA DE NUMERAR SI ECHIVALENT DE NUMERAR (rd.04+rd.08+rd.12)	1 228 471				762 927								53 366	399 016	13 262
03014	V. NUMERAR SI ECHIVALENT DE NUMERAR LA INCEPUTUL ANULUI	1 813 588				1 738 464								56 720		18 404
030141	-sume recuperate/primate in excedentul anului precedent	1 632 975				1 000 000								52 975		
030142	-sume utilizate/transferate din excedentul anului precedent	1 612 975				1 000 000								52 975		
03015	VI NUMERAR SI ECHIVALENT DE NUMERAR LA SFARSITUL PERIOADEI (rd.13+rd.14+ rd.14.1-rd.14.2-rd.14.3)	3 042 659				2 591 291								110 886	399 016	31 666

Conducatorul institutiei

Conducatorul compartimentului  
financiar- contabil



SITUATIA FLUXURILOR DE TREZORERIE

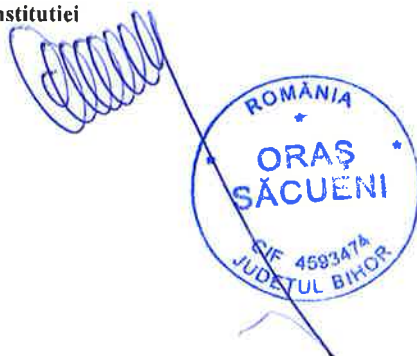
31.12.2020

pag.: 1 - lei -

COD	DENUMIRE INDICATORI	Total	Casa in valuta	Alte disponibilitati
04002	1. Incasari	130.187		130.187
04003	2. Plati	130.904		130.904
04004	3. Numerar net din activitatea operationala (rd.02-rd.03)	-717		-717
04013	IV CRESTEREA (DESCRESTEREA) NETA DE NUMERAR SI ECHIVALENT DE NUMERAR (rd.04+rd.08+rd.12)	-717		-717
04014	V NUMERAR SI ECHIVALENT DE NUMERAR LA INCEPUTUL PERIOADEI	9.587		9.587
04017	VI NUMERAR SI ECHIVALENT DE NUMERAR LA FINELE PERIOADEI(rd.13+14+15-16)	8.870		8.870

Conducatorul institutiei

Conducatorul compartimentului  
financiar- contabil






## DISPONIBIL DIN MIJLOACE CU DESTINATIE SPECIALA

31.12.2020

- lei -

DENUMRE INDICATORI	COD	DISPONIBIL LA INCEPUTUL ANULUI	INCASARI	PLATI	DISPONIBIL LA SFARSITUL PERIOADEI
TOTAL (rd.02 la 15)	05001	6.735	68		6.803
- Garantii materiale retinute gestionarilor conform Legii nr.22/1969 (ct.5500101,ct.5500102/analitice distincte)	05003	6.735	68		6.803

Conducatorul institutiei,

Conducatorul compartimentului  
financiar-contabil

## Situatia platilor efectuate si a sumelor declarate pentru cota-parte aferenta cheltuielilor finantate din FEN postaderare

31.12.2020

Pag.: 1 - lei -

Cod indicator	Denumirea programului cu finantare UE	Plati efectuate de la titlul 56 si 58	din care:		Sume in curs de sollicitare la rambursare aferente cheltuielilor efectuate in anul curent	Sume in curs de sollicitare la rambursare in anul curent aferente cheltuielilor efectuate in anii anteriori	Sume sollicitate la rambursare aferenta cheltuielilor efectuate in anul curent	Sume sollicitate la rambursare aferente cheltuielilor efectuate in anul curent aflate in curs de autorizare	Sume sollicitate la rambursare in anul curent aferente cheltuielilor efectuate in anii anteriori aflate in curs de autorizare	Sume rambursate aferente cheltuielilor efectuate in anul curent	Sume rambursate in anul curent aferente cheltuielilor efectuate in anii anteriori	Sume neautorizate de autoritatile de management aferente cheltuielilor efectuate in anul curent	Sume neautorizate de autoritatile de management aferente cheltuielilor efectuate in anii anteriori	Prestantare dedusa din sumele sollicitate la rambursare aferente cheltuielilor efectuate in anul curent	Prestantare dedusa din sumele sollicitate la rambursare aferente cheltuielilor efectuate in anii anteriori	Sume rezultate din nereguli aferente cheltuielilor efectuate in anul curent si in anii anteriori	din care:	
			Plati efectuate pentru cota-parte FEN (alineat02)	Sume in curs de sollicitare la rambursare													Sume rezultate din nereguli deduse din sumele sollicitate la rambursare aferente cheltuielilor efectuate in anul curent	Sume rezultate din nereguli deduse din sumele sollicitate la rambursare aferente cheltuielilor efectuate in anul curent
A		01	02	03	04	05	06	07	08	09	10	11	12	13	14	15		
10030	Alte programe comunitare in perioada 2014-2020 (5815)	24 124	24 124	4 825			19 299			19 299								
10032	Programe din Fondul European de Dezvoltare Regionala (FEDR) (5801)	135 603	103 699	34 411			69 288			69 288	59 730							
10033	Programe din Fondul Social European (FSE) (5802)	325 956	321 307	321 307														
10035	Programe din Fondul European Agricol de Dezvoltare Rurala (FEADR) (5804)	577 061	484 507	158 610			325 897			325 897								
10040	Total (cod01 la 39.6)	1 062 744	933 637	519 153			414 484			414 484	59 730							

Conducatorul institutiei

Conducatorul compartimentului financiar-contabil




din fonduri externe nerambursabile (FEN) postaderare (titlul 56 si titlul 58) la data de

31.12.2020

Pag.: 1 - lei -

Denumirea sursei de finantare	Buget de stat (s 01- stat)	Buget local (s 02- local)	Bugetul asigurarilor sociale de stat (s 03- bass)	Bugetul asigurarilor pentru somaaj (s 04- somaaj)	Bugetul fondului national unic de asigurari sociale de sanatate (s05- sanatate)	Bugetul institutiilor publice si activitatilor finantate integral sau partial din venituri proprii (s10-local)	Bugetul fondurilor externe nerambur- sabile (s08-stat+ asigurari+ local)	Bugetul creditelor externe (s06- stat+ local)	Bugetul creditelor interne (s07- stat+ local)	Bugetul institutiilor publice si activitatilor finantate integral sau partial din venituri proprii (s20- stat+ asigurari+ autonome)	Bugetul institutiilor publice si activitatilor finantate integral din venituri proprii (s18- stat+ autonome)
A	01	02	03	04	05	06	07	08	09	10	11
Total plati (titlul VIII cod56+ titlul X cod58) (rd.2+rd.11)		1.062.744									
Total plati (titlul X cod58)		1.062.744									
Cheltuieli de personal (titlul I)		169.080									
Bunuri si servicii(titlul II)		559.690									
Subventii (titlul IV)		28.350									
Active nefinanciare (titlul XIII)		305.624									

Conducatorul institutiei


Conducatorul compartimentului  
financiar- contabil


VENITURILE SI CHELTUIELILE BUGETELOR  
LOCALE PE UNITATI ADMINISTRATIV TERITORIALE

31.12.2020

- lei -

Denumire Indicatori	Cod Indicator	Nr. rand	Prevederi Anuale	Realizat
A	B	C	1	2
II.ORASE	000102	24029		
VENITURI TOTAL			38.449.910	30.837.017
Venituri proprii	4990	24030	9.524.700	9.099.962
1.Venituri curente, din care:	000202	24031	22.524.700	22.084.662
a) Cote si sume defalcate din impozitul pe venit	0402	24032	6.192.700	6.148.286
-cote defalcate din impozitul pe venit	040201	24033	3.050.000	3.205.792
-Sume alocate din cotele defalcate din impozitul pe venit pentru echilibrarea bugetelor locale	040204	24034	2.796.000	2.625.100
b) Sume defalcate din taxa pe valoarea adaugata	1102	24035	13.000.000	13.000.000
-sume defalcate din taxa pe valoarea adaugata pentru finantarea cheltuielilor descentralizate la nivelul comunelor, oraselor,municipiilor si sectoarelor Municipiului Bucuresti	110202	24037	2.079.000	2.079.000
-sume defalcate din taxa pe valoarea adaugata pentru drumuri	110205	24039	900.000	900.000
-sume defalcate din taxa pe valoarea adaugata pentru echilibrarea bugetelor locale	110206	24040	10.021.000	10.021.000
2. Venituri din capital	390002	24045		15.300
4. Subventii de la alte nivele ale administratiei publice	420002	24050	12.292.950	7.171.178
-subventii de la bugetul de stat	4202	24051	12.004.060	6.886.625
-subventii de la alte administratii	4302	24052	288.890	284.553
Sume primite de la UE/alti donatori in contul platilor efectuate si prefinantari aferente cadrului financiar 2014-2020	4802	240522	3.632.260	1.565.877
CHELTUIELI TOTAL	5002	24053	40.187.780	30.074.190
Excedent	9802	24054	-1.737.870	762.827
CORELATII	000102	24112		
VENITURI TOTAL			38.449.910	30.837.017
Venituri proprii	4990	24113	9.524.700	9.099.962
1.Venituri curente, din care:	000202	24114	22.524.700	22.084.662
a) Cote si sume defalcate din impozitul pe venit	0402	24115	6.192.700	6.148.286
-cote defalcate din impozitul pe venit	040201	24116	3.050.000	3.205.792

**VENITURILE SI CHELTUIELILE BUGETELOR  
LOCALE PE UNITATI ADMINISTRATIV TERITORIALE**

31.12.2020

- lei -

Denumire Indicatori	Cod Indicator	Nr. rand	Prevederi Anuale	Realizat
A	B	C	1	2
-sume alocate din cotele defalcate din impozitul pe venit pentru echilibrarea bugetelor locale	040204	24117	2.796.000	2.625.100
b) Sume defalcate din taxa pe valoarea adaugata	1102	24118	13.000.000	13.000.000
-sume defalcate din taxa pe valoarea adaugata pentru finantarea cheltuielilor descentralizate la nivelul comunelor, oraselor, municipiilor si sectoarelor Municipiului Bucuresti	110202	24120	2.079.000	2.079.000
-sume defalcate din taxa pe valoarea adaugata pentru drumuri	110205	24122	900.000	900.000
-sume defalcate din taxa pe valoarea adaugata pentru echilibrarea bugetelor locale	110206	24123	10.021.000	10.021.000
2. Venituri din capital	390002	24128		15.300
4. Subventii de la alte nivele ale administratiei publice	420002	24133	12.292.950	7.171.178
-subventii de la bugetul de stat	4202	24134	12.004.060	6.886.625
-subventii de la alte administratii	4302	24135	288.890	284.553
Sume primite de la UE/alti donatori in contul platilor efectuate si prefinantari aferente cadrului financiar 2014-2020	4802	241352	3.632.260	1.565.877
CHELTUIELI TOTAL	5002	24136	40.187.780	30.074.190
Excedent	9802	24137	-1.737.870	762.827

Conducatorul institutiei




Conducatorul compartimentului  
financiar- contabil

**Situatia modificarilor in structura  
activelor nete/capitalurilor  
31.12.2020**

Anexa 34

pag.: 1 -lei-

Denumirea elementului de capital	Cod	Sold la inceputul anului	Cresteri	Reduceri	Sold la sfarsitul anului
A	B	1	2	3	4
Fondul bunurilor care alcatuiesc domeniul public al unitatilor administrativ- teritoriale (ct.1030000)	25004	96.165.097	324.994	1.094.264	95.395.827
Fondul bunurilor care alcatuiesc domeniul privat al unitatilor administrativ- teritoriale (ct.1040101)	25005	11.665.613	312.753	120.928	11.857.438
Rezerve din reevaluare (ct.1050100,1050200, 1050300,1050400,1050500)	25006	967.459			967.459
Rezultatul reportat (ct.1170000 - sold creditor)	25017	71.629.316	1.263.332	39.860.874	33.031.774
Rezultatul patrimonial al exercitiului (ct.1210000 - sold creditor)	25019		68.961.027	57.438.701	11.522.326
Rezultatul patrimonial al exercitiului (ct.1210000 - sold debitor)	25020	38.706.439		38.706.439	
Total capitaluri proprii(rd.01 la 17 - rd.18+rd.19-rd.20)	25021	141.721.046			152.774.824



## SITUATIA ACTIVEIOR FIXE AMORTIZABILE

31.12.2020

Anexa 35a


- lei -

DENUMIREA ACTIVEI FIXE	Cod	Existent la		SOLD LA INCEPUTUL ANULUI	CRESTERI					
		31.12.2020			TOTAL  din care:	diferente din  reevaluare	achizitii*)	transferuri/  primite  cu titlu  gratuit	donatii,  sponsorizari	alte  cai
A	B	1	2	3	4=5+6+7+8+9	5	6	7	8	9
Alte active fixe necorporale(ct.2080100,2080200)	004			2.182.278	389.560		389.560			
TOTAL	005			2.182.278	389.560		389.560			
Constructii (ct.212) din care:	008			7.542.509	771.742		771.742			
-alte active fixe incadrate in grupa constructii	016									
(ct.2120901),din care:				7.542.509	771.742		771.742			
Instalatii tehnice,mijloace de transport,	017									
animale si plantatii (ct.2130100,2130200,										
2130300,2130400)				2.587.814	201.729	17.600	184.129			
Mobilier,aparatura birotica,echipamente	018									
de protectie a valorilor umane si mate-										
riale si alte active fixe corporale										
(ct.2140000)				111.490	29.079	4.740	24.339			
TOTAL	019			10.241.813	1.002.550	22.340	980.210			
TOTAL ACTIVE FIXE	020			12.424.091	1.392.110	22.340	1.369.770			

- lei -

DENUMIREA ACTIVEI FIXE	Cod	REDUCERI							SOLD LA SFARSITUL ANULUI	Ajustari de valoare (amortizari si ajustari pentru depreciere)				Valoarea contabila neta, din care:		
		TOTAL din care:	Diferente din reevaluare**)	Eliminare amortizare***)	dezmembrari si casari	transferuri/ cu titlu gratuit	vanzari	alte cai		Sold la inceputul anului	Cresteri	Reduceri	Sold la sfarsitul anului	Domeniul privat al statului	Domeniul privat al UAT	Proprietatea privata a institutiei publice
A	B	10=11+12+13+ 14+15+16	11	12	13	14	15	16	17=3+4-10	18	19	20	21=18+19-20	22=17-21-23-24	23=17-21-22-24	24=17-21-22-23
Alte active fixe	00								2.571.838	236.021	3.649		239.670		2.332.168	
TOTAL	00								2.571.838	236.021	3.649		239.670		2.332.168	
Constructii (ct.212) din care:	00	190.999						190.999	8.123.252	7.094.169	747.335	190.999	7.650.505		472.747	
alte active fixe incadrate in grupa (ct.2120901),din care:	01	190.999						190.999	8.123.252	7.094.169	747.335	190.999	7.650.505		472.747	
Instalatii tehnice,mijloace de transport, animale si plantatii (ct.2130100,2130200, 2130300,2130400)	01								2.789.543	1.702.590	156.659		1.859.249		930.294	
Mobilier,aparatura birotica,echipamente de protectie a valorilor umane si mate- riale si alte active fixe corporale (ct.2140000)	01								140.569	75.029	19.130		94.159		46.410	
TOTAL	01	190.999						190.999	11.053.364	8.871.788	923.124	190.999	9.603.913		1.449.451	
TOTAL ACTIVE FIXE	02	190.999						190.999	13.625.202	9.107.809	926.773	190.999	9.843.583		3.781.619	

Conducatorul institutiei

Conducatorul compartimentului  
financiar- contabil



**SITUATIA ACTIVEI FIXE NEAMORTIZABILE**  
**31.12.2020**

Anexa 35b

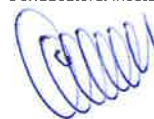
- lei -

DENUMIREA ACTIVEI FIXE	Cod	Existent la 31.12.2020			SOLD LA INCEPUTUL ANULUI	CRESTERI					
		UM	UM	UM		TOTAL din care:	diferente din reevaluare	achizitii	transferuri/ primit cu titlu gratuit	donatii, sponsorizari	alte cai
A	B	1	2	3	4	5=6+7+8+9+10	6	7	8	9	10
ACTIVE FIXE CORPORALE	006										
Amenajari la terenuri (ct.2110200)					2.174.824						
Terenuri (ct.2110100)	007				7.607.350	443.450					443.450
Constructii (ct.212) din care:	008				98.048.536	90.409					90.409
- drumuri publice, exclusiv poduri, podete, pasarele si viaducte si tunele (ct.2120101)	009				18.390.909						
- drumuri industriale si agricole (ct.2120102)	010				2.387.193						
- poduri, podete, pasarele si viaducte pentru transporturi feroviare si rutiere; viaducte (ct.2120301)	012				647.545						
alte active fixe incadrate in grupa constructii (ct.2120901)	016				76.622.889	90.409					90.409
Active fixe corporale in curs de exe- cutie (ct.2310000)	019				29.168.338	7.454.452		7.454.452			
TOTAL	021				136.999.048	7.988.311		7.454.452			533.859
TOTAL ACTIVE FIXE	022				136.999.048	7.988.311		7.454.452			533.859

- lei -

DENUMIREA ACTIVEI FIXE	Cod	REDUCERI						SOLD LA SFARSITUL ANULUI	Valoarea aferenta activelor fixe neamortizabile						
		TOTAL din care:	Reevaluare	dezmembrari	transferuri/	vanzari	alte cai		Fondul activelor fixe necorporale ct.1000000	Domeniul public al statului ct. 1010000	Domeniul privat al statului ct.1020101	Proprietatea privata a institutiei publice ct.1020102	Domeniul public al al U.A.T. ct.1030000	Domeniul privat al al U.A.T. ct.1040101	Proprietatea privata a institutiei publice din administratia locala ct.1040102
A	B	11=12+13+ 14+15+16	12	13	14	15	16	17=4+5-11 17=18+19+20+21+ 22+23+24	18	19	20	21	22	23	24
ACTIVE FIXE CORPORALE	006							2.174.824					2.174.824		
Amenajari la terenuri (ct.2110200)															
Terenuri (ct.2110100)	007	443.450					443.450	7.607.350					3.799.342	3.808.008	
Constructii (ct.212) din care:	008	667.854					667.854	97.471.091					89.421.661	8.049.430	
- drumuri publice, exclusiv si viaducte si tunele (ct.2120101)	009							18.390.909					18.390.909		
- drumuri industriale si agricole (ct.2120102)	010							2.387.193					2.378.793	8.400	
- poduri, podete, pasarele si viaducte pentru transporturi feroviare si rutiere, viaducte	012							647.545					647.545		
alte active fixe incadrate in grupa constructii (ct.2120901)	016	667.854					667.854	76.045.444					68.004.414	8.041.030	
Active fixe corporale in curs de exe- cutie (ct.2310000)	019							36.622.790							
TOTAL	021	1.111.304					1.111.304	143.876.055					95.395.827	11.857.438	
TOTAL ACTIVE FIXE	022	1.111.304					1.111.304	143.876.055					95.395.827	11.857.438	

Conducatorul institutiei


Conducatorul compartimentului  
financiar- contabil


Situatia activelor si datoriilor institutiilor publice  
din administratia locala  
31.12.2020

pag.: 1 - lei -

COD	DENUMIRE INDICATORI	Sold la inceputul anului	Sold la sfarsitul perioadei
18005	Disponibilitati in lei ale institutiilor publice locale si ale institutiilor publice de subordonare locala, la trezorerii (ct.5100000+5120101+5120501+5150101+5150103+5150500+5150600+5160101+5160301+5160302+5170101+5170301+5170302+5210100+5210300+5280000+5290201+5290301+5290400+5290901+5410101+5500101+ 5520000+5550101+5570101+5580101+5580201+5600101+5600300+5610101+5610300+5620101+5620300-7700000), din care:	1.813.588	3.042.059
18008	Total (in baze cash) (rd.04+05)	1.813.588	3.042.059
18010	Total (in baze accrual)(rd.08+09)	1.813.588	3.042.059
18023	Alte valori (ct.5320100+5320200+5320300+5320400+5320500+5320600+5320800)	15.007	12.500
18032	Disponibilitati ale institutiilor publice locale si ale institutiilor de subordonare locala la institutiile de credit rezidente (ct.5110101+5110102+5120102+5120402+5120502+5150102+5150202+5160102+5160202+5170102+5170202+5290202+5290302+5290902+5500102+5550102+5550202+5570202+5580102+5580302+5600102+5600103+5610102+5610103+5620102+5620103), din care:	9.587	8.870
18036	Total (in baze cash) (rd.32+35)	9.587	8.870
18038	Total (in baze accrual) (rd.36+37)	9.587	8.870
18131	Actiuni necotate detinute de autoritatile locale la societati nefinanciare (ct.2600200-2960102)(S11)	484.000	484.000
18134	Total (la valoarea contabila neta (la valoarea de intrare mai putin ajustarile cumulate pentru pierderea de valoare) (rd.131+132+133)	484.000	484.000
18141	Participatiile autoritatilor locale la alte societati care nu sunt organizate pe actiuni (regii autonome,srl,comandita, etc.) (ct.2600300-2960103)	700	700
18142	Total (la valoarea de intrare mai putin ajustarile cumulate pentru pierderea de valoare) (rd.141)	700	700
18165	Creante comerciale curente legate de livrari de bunuri si servicii de catre autoritatile locale sau de institutii subordonate acestora(ct.2320000+2340000+4090101+4090102+4110101+4110108+4130100+4180000+4610101-4910100-4960100) Total(rd.166+167+168+172)din care de la:	429.215	420.426
18166	-de la gospodariile populatie (S14)	425.363	420.426
18167	-de la societati nefinanciare (S11)	3.852	
18176	1.Creante ale bugetului local (ct.4640000-4970000). Total (rd.177+178+179+183), din care:	4.781.143	5.455.862
18177	- de la gospodariile populatie (S14)	4.057.571	4.725.510
18178	- de la societati nefinanciare (S11)	723.572	730.352
18185	Total creante (rd.176+184)	4.781.143	5.455.862
18203	1.Sume datorate tertilor reprezentand garantii si cautiuni aflate in conturile institutiilor publice (ct.4280101+4280201+4620101+4620109).Total (rd.204+205+206), din care:	19.840	38.250
18204	- salariatilor (gospodariile populatiei)(S143)	6.735	6.803
18205	- societati nefinanciare (S11)	13.105	31.447
18286	Credite pe termen lung primite (contractate, garantate, asimilate,etc) de institutiile publice locale (ct.1620200+1630200+1670201+1670202+1670203+1670209).Total (rd.287+288+289+289.1) din care acordate de:	6.465.672	4.843.742
182891	- Administratia centrala (exclusiv fondurile de securitate sociala) (S1311) Credite pe termen lung primite din venituri din privatizare de catre institutii publice din administratia locala (ct.1620200+1670203)	6.465.672	4.843.742
18290	Total (in baze cash)(rd.286)	6.465.672	4.843.742
18320	Datorii comerciale curente legate de livrari de bunuri si servicii (ct.4010100+		

COD	DENUMIRE INDICATORI	Sold la inceputul anului	Sold la sfarsitul perioadei
	4030100+ 4040100+4050100+4080000+4190000+4620101).		
	Total (rd.321+322+326+327) din care catre:	1.234.317	709.329
18321	-Societati nefinanciare (S11)	1.234.317	709.329
18331	Datoriile institutiilor publice din administratia locala catre bugete (ct.4310100+ 4310200+4310300+4310400+4310500+4310600+4310700+4370100+4370200+ 4370300+4420300+4420801+4440000+4460100+4460200+4480100)	201.769	223.082
18332	Salariile angajatilor (ct.4210000+4230000+4260000+4270100+4270300+ 4280101)	273.656	297.843
18333	Alte drepturi cuvenite altor categorii de persoane (ct.4260000+4270200+4270300+ 4290000+4380000)	75.654	85.951
18335	Total (rd.331+332+333+334)	551.079	606.876
18341	Avansuri primite de la Autoritatile de Certificare / Autoritatile de Management / Agentiile de Plati - FORNDURI EXTERNE NERAMBURSABILE POSTADERARE SI FONDURI DE LA BUGET(ct.4580501+4580502)		861.336

Conducatorul institutiei

Conducatorul compartimentului  
financiar- contabil

A handwritten signature in blue ink, consisting of a stylized 'L' shape.

Capi- tol	Sub- capi- tol	Pa- ra- graf	Gru- pa / Titlu	Ar- ti- col	Ali- ne- at	Denumire indicator	Prevederi bugetare initiale	Prevederi bugetare definitive	Drepturi constatate			Incasari realizate	Stingeri pe alte cai decat incasari	Drepturi constatate de incasat
									Total, din care:	din anii precedenti	din anul curent			
A						B	1	2	3=4+5	4	5	6	7	8=3-6-7
0001	02					TOTAL VENITURI-BUGET LOCAL	28.836,100	38,449,910	36,412,689	4.891.680	31,521,009	30,837,017	3,876	5,571,796
0002						I. VENITURI CURENTE	15.559.000	22,524,700	27,660,334	4.891.680	22,768,654	22,084,662	3,876	5,571,796
0003						A. VENITURI FISCALE	14,946,000	21,911,700	23,655,445	2,134,495	21,520,950	21,376,827	3,486	2,275,132
0004						A1. IMPOZIT PE VENIT, PROFIT SI CASTIGURI DIN CAPITAL	5,970,000	6,212,700	6,173,296		6,173,296	6,173,296		
0300	02					A1.2 IMPOZIT PE VENIT, PROFIT SI CASTIGURI DIN CAPITAL DE LA PERSOANE FIZICE	5,970,000	6,212,700	6,173,296		6,173,296	6,173,296		
0302						IMPOZIT PE VENIT	20,000	20,000	25,010		25,010	25,010		
	18					Impozitul pe veniturile din transferul proprietatilor imobiliare din patrimoniul personal	20,000	20,000	25,010		25,010	25,010		
0402						COTE SI SUME DEFALCATE DIN IMPOZITUL PE VENIT	5,950,000	6,192,700	6,148,286		6,148,286	6,148,286		
0402	01					Cote defalcate din impozitul pe venit	3,057,000	3,050,000	3,205,792		3,205,792	3,205,792		
	04					Sume alocate din cotele defalcate din impozitul pe venit pentru echilibrarea bugetelor locale	2,893,000	2,796,000	2,625,100		2,625,100	2,625,100		
0402	05					Sume repartizate din Fondul la dispozitia Consiliului Judetean		346,700	317,394		317,394	317,394		
0700	02					A3 IMPOZITE SI TAXE PE PROPRIETATE	2,005,000	2,075,000	2,881,519	1,255,757	1,625,762	1,668,844	441	1,212,234
0702						IMPOZITE SI TAXE PE PROPRIETATE	2,005,000	2,075,000	2,881,519	1,255,757	1,625,762	1,668,844	441	1,212,234
	01					Impozit si taxa pe cladiri	631,000	651,000	773,471	389,630	383,841	445,509	30	327,932
		01				Impozit pe cladiri de la persoane fizice	209,000	229,000	303,622	102,133	201,489	179,694	30	123,898
0702	01	02				Impozit si taxa pe cladiri de la persoane juridice	422,000	422,000	469,849	287,497	182,352	265,815		204,034

Capi- tol	Sub- capi- tol	Pa- ra- graf	Gru- pa / Titlu	Ar- ti- col	Ali- ne- at	Denumire indicator	Prevederi bugetare initiale	Prevederi bugetare definitive	Drepturi constatate			Incasari realizate	Stingeri pe alte cai decat incasari	Drepturi constatate de incasat
									Total, din care:	din anii precedenti	din anul curent			
A						B	1	2	3=4+5	4	5	6	7	8=3-6-7
0702	02					Impozit si taxa pe teren	1.374.000	1.424.000	2.094.207	866.127	1.228.080	1.209.494	411	884.302
		01				Impozit pe terenuri de la persoane fizice	400.000	400.000	829.843	434.270	395.573	348.752	113	480.978
0702	02	02				Impozit si taxa pe teren de la persoane juridice	214.000	214.000	200.544	148.196	52.348	121.906		78.638
0702	02	03				Impozitul pe terenul extravilan	760.000	810.000	1.063.820	283.661	780.159	738.836	298	324.686
		03				Taxe judiciare de timbru si alte taxe de timbru			13.841		13.841	13.841		
1000	02					A4 IMPOZITE SI TAXE PE BUNURI SI SERVICII	6.971.000	13.624.000	14.600.630	878.738	13.721.892	13.534.687	3.045	1.062.898
1102						SUME DEFALCATE DIN TVA	6.377.000	13.000.000	13.000.000		13.000.000	13.000.000		
		02				Sume defalcate din taxa pe valoarea adaugata pentru finantarea cheltuielilor descentralizate la nivelul comunelor,oraselor, municipiilor, sectoarelor si Municipiului Bucuresti	1.835.000	2.079.000	2.079.000		2.079.000	2.079.000		
1102	05					Sume defalcate din taxa pe valoarea adaugata pentru drumuri		900.000	900.000		900.000	900.000		
1102	06					Sume defalcate din taxa pe valoarea adaugata pentru echilibrarea bugetelor locale	4.542.000	10.021.000	10.021.000		10.021.000	10.021.000		
1502						TAXE PE SERVICII SPECIFICE			225	23	202	200		25
	01					Impozit pe spectacole			225	23	202	200		25
1602						TAXE PE UTILIZAREA BUNURILOR, AUTORIZAREA UTILIZARII BUNURILOR SAU PE DESFASURAREA DE ACTIVITATI	594.000	624.000	1.600.405	878.715	721.690	534.487	3.045	1.062.873
1602	02					Impozit pe mijloacele de transport	477.000	507.000	1.496.644	861.012	635.632	457.170	515	1.038.959

Capi- tol	Sub- capi- tol	Pa- ra- graf	Gru- pa / Titlu	Ar- ti- col	Ali- ne- at	Denumire indicator	Prevederi bugetare initiale	Prevederi bugetare definitive	Drepturi constatate			Incasari realizate	Stingeri pe alte cai decat incasari	Drepturi constatate de incasat
									Total, din care:	din anii precedenti	din anul curent			
A						B	1	2	3=4+5	4	5	6	7	8=3-6-7
1602	02	01				Impozit pe mijloacele de transport detinute de persoane fizice*)	402.000	432.000	1.071.432	556.232	515.200	397.338	515	673.579
1602	02	02				Impozit pe mijloace de transport detinute persoane de juridice*)	75.000	75.000	425.212	304.780	120.432	59.832		365.380
1602	03					Taxe si tarife pentru eliberarea de licente si autorizatii de functionare	117.000	117.000	98.727	17.210	81.517	73.053	2.530	23.144
1602	50					Alte taxe pe utilizarea bunurilor, autorizarea utilizarii bunurilor sau pe desfasurare de activitati			5.034	493	4.541	4.264		770
2900	02					C. VENITURI NEFISCALE	613.000	613.000	4.004.889	2.757.185	1.247.704	707.835	390	3.296.664
3000						C1. VENITURI DIN PROPRIETATE	296.000	296.000	442.613	110.537	332.076	326.679		115.934
3002						VENITURI DIN PROPRIETATE	296.000	296.000	442.613	110.537	332.076	326.679		115.934
	01					Varsaminte din profitul net al regiilor autonome	296.000							
3002	05					Venituri din concesiuni si inchirieri		296.000	442.613	110.537	332.076	326.679		115.934
	30					Alte venituri din concesiuni si inchirieri de catre institutiile publice		296.000	442.613	110.537	332.076	326.679		115.934
3300	02					C2. VANZARI DE BUNURI SI SERVICII	317.000	317.000	3.562.276	2.646.648	915.628	381.156	390	3.180.730
3302						VENITURI DIN PRESTARI DE SERVICII SI ALTE ACTIVITATI	14.000	14.000	69.223	56.627	12.596	12.386		56.837
3302	08					Venituri din prestari de servicii	14.000	14.000	12.386		12.386	12.386		
	28					Venituri din recuperarea cheltuielilor de judecata, imputatii si despagubiri			56.837	56.627	210			56.837
3402						VENITURI DIN TAXE ADMINISTRATIVE, ELIBERARI PERMISE	22.000	22.000	18.174		18.174	16.634		1.540
3402	02					Taxe extrajudiciare de timbru			64		64	64		

Capi- tol	Sub- capi- tol	Pa- ra- gra- f	Gru- pa / Titlu	Ar- ti- col	Ali- ne- at	Denumire indicator	Prevederi bugetare initiale	Prevederi bugetare definitive	Drepturi constatate			Incasari realizate	Stingeri pe alte cai decat incasari	Drepturi constatate de incasat
									Total, din care:	din anii precedenti	din anul curent			
A						B	1	2	3=4+5	4	5	6	7	8=3-6-7
3402	50					Alte venituri din taxe administrative, eliberari permise	22.000	22.000	18.110		18.110	16.570		1.540
3502						AMENZI, PENALITATI SI CONFISCARI	248.000	248.000	2.890.729	2.352.785	537.944	247.080	390	2.643.259
	01					Venituri din amenzi si alte sanctiuni aplicate potrivit dispozitiilor legale	248.000	248.000	2.886.865	2.349.658	537.207	246.343	390	2.640.132
3502	01	02				Venituri din amenzi si alte sanctiuni aplicate de catre alte institutii de specialitate	248.000	248.000	2.886.865	2.349.658	537.207	246.343	390	2.640.132
3502	50					Alte amenzi, penalitati si confiscari			3.864	3.127	737	737		3.127
3602						DIVERSE VENITURI	33.000	33.000	584.150	237.236	346.914	105.056		479.094
	06					Taxe speciale	28.000	28.000	559.942	225.386	334.556	94.684		465.258
	14					Venituri din recuperarea cheltuielilor efectuate in cursul procesului de executare silita			15	15				15
3602	50					Alte venituri	5.000	5.000	24.193	11.835	12.358	10.372		13.821
3702	03					Varsaminte din sectiunea de functionare pentru finantarea sectiunii de dezvoltare a bugetului local(cu semnul minus)	-1.326.000	-5.967.700	-5.967.500		-5.967.500	-5.967.500		
3702	04					Varsaminte din sectiunea de functionare	1.326.000	5.967.700	5.967.500		5.967.500	5.967.500		
3900	02					II. VENITURI DIN CAPITAL			15.300		15.300	15.300		
3902						VENITURI DIN VALORIFICAREA UNOR BUNURI			15.300		15.300	15.300		
	01					Venituri din valorificarea unor bunuri ale institutiilor publice			15.300		15.300	15.300		
4100	02					IV. SUBVENTII	10.965.890	12.292.950	7.171.178		7.171.178	7.171.178		
4200						SUBVENTII DE LA ALTE NIVELE ALE ADMINISTRATIEI PUBLICE	10.965.890	12.292.950	7.171.178		7.171.178	7.171.178		



Capi- tol	Sub- capi- tol	Pa- ra- graf	Gru- pa / Titlu	Ar- ti- col	Ali- ne- at	Denumire indicator	Prevederi bugetare initiale	Prevederi bugetare definitive	Drepturi constatate			Incasari realizate	Stingeri pe alte cai decat incasari	Drepturi constatate de incasat
									Total, din care:	din anii precedenti	din anul curent			
A						B	1	2	3=4+5	4	5	6	7	8=3-6-7
4202						SUBVENTII DE LA BUGETUL DE STAT	10.677.000	12.004.060	6.886.625		6.886.625	6.886.625		
	05					Planuri si regulamente de urbanism		37.560	37.550		37.550	37.550		
	20					Subventii de la bugetul de stat catre bugetele locale necesare sustinerii derularii proiectelor finantate din fonduri externe nerambursabile(FEN) postaderare	188.000	188.000						
4202	41					Subventii de la bugetul de stat pentru finantarea sanatatii	121.000	121.000	111.446		111.446	111.446		
4202	65					Finantarea Programului National de Dezvoltare Locala	10.368.000	11.498.000	6.715.397		6.715.397	6.715.397		
4202	69					Subventii de la bugetul de stat catre bugetele locale necesare sustinerii derularii proiectelor finantate din fonduri externe nerambursabile (FEN) postaderare, aferente perioadei de programare 2014-2020		157.000	19.732		19.732	19.732		
4202	82					Sume alocate pentru stimulentele de risc		2.500	2.500		2.500	2.500		
4302						SUBVENTII DE LA ALTE ADMINISTRATII	288.890	288.890	284.553		284.553	284.553		
	31					Sume alocate din bugetul AFIR, pentru sustinerea proiectelor din PNDR 2014-2020	288.890	288.890	284.553		284.553	284.553		
4802						SUME PRIMITE DE LA UE/ALTI DONATORI IN CONTUL PLATILOR EFECTUATE SI PREFINANTARI								
						AFERENTE CADRULUI FINANCIAR 2014-2020	2.311.210	3.632.260	1.565.877		1.565.877	1.565.877		
4802	01					Fondul European de Dezvoltare Regionala(FEDR)	1.227.000	1.227.000	129.017		129.017	129.017		
	01					Sume primite in contul platilor efectuate in anul curent	1.227.000	1.227.000	69.288		69.288	69.288		

Capi- tol	Sub- capi- tol	Pa- ra- graf	Gru- pa / Titlu	Ar- ti- col	Ali- ne- at	Denumire indicator	Prevederi bugetare initiale	Prevederi bugetare definitive	Drepturi constatate			Incasari realizate	Stingeri pe alte cai decat incasari	Drepturi constatate de incasat
									Total, din care:	din anii precedenti	din anul curent			
A						B	1	2	3=4+5	4	5	6	7	8=3-6-7
4802	01	02				Sume primite in contul platilor efectuate in anii anteriori			59.729		59.729	59.729		
4802	02					Fondul Social European(FSE)		1.296.920	861.336		861.336	861.336		
		01				Sume primite in contul platilor efectuate in anul curent		1.296.920						
4802	02	03				Prefinantare			861.336		861.336	861.336		
		04				Fondul European Agricol de Dezvoltare Rurala (FEADR)	1.084.210	1.084.210	556.225		556.225	556.225		
4802	04	01				Sume primite in contul platilor efectuate in anul curent	1.084.210	1.084.210	325.897		325.897	325.897		
4802	04	03				Prefinantare			230.328		230.328	230.328		
		15				Alte programe comunitare finantate in perioada 2014-2020 (APC)		24.130	19.299		19.299	19.299		
4802	15	01				Sume primite in contul platilor efectuate in anul curent		24.130	19.299		19.299	19.299		



Capi- tol	Sub- capi- tol	Pa- ra- gra-	Gru- pa / Titlu	Ar- ti- col	Ali- ne- at	Denumire indicator	Prevederi bugetare initiale	Prevederi bugetare definitive	Drepturi constatate			Incasari realizate	Stingeri pe alte cai decat incasari	Drepturi constatate de incasat
									Total, din care:	din anii precedenti	din anul curent			
A						B	1	2	3=4+5	4	5	6	7	8=3-6-7
0001	08					TOTAL VENITURI-NERAMBURSABILE		469.440	399.016		399.016	399.016		
4100						IV. SUBVENTII		70.420						
4208						SUBVENTII DE LA BUGETUL DE STAT		70.420						
	75					Cofinantere publica acordata in cadrul Mecanismelor financiare Spatiul Economic European si Norvegian 2014-2021		70.420						
4808						SUME PRIMITE DE LA UE/ALTI DONATORI IN CONTUL PLATILOR EFECTUATE SI PREFINANTARI AFERENTE CADRULUI FINANCIAR 2014-2020		399.020	399.016		399.016	399.016		
4808	31					Mecanismele financiare Spatiul Economic European si Norvegian 2014-2021		399.020	399.016		399.016	399.016		
4808	31	03				Prefinantare		399.020	399.016		399.016	399.016		



Capi- tol	Sub- capi- tol	Pa- ra- graf	Gru- pa / Titlu	Ar- ti- col	Ali- ne- at	Denumire indicator	Prevederi bugetare initiale	Prevederi bugetare definitive	Drepturi constatate			Incasari realizate	Stingeri pe alte cai decat incasari	Drepturi constatate de incasat
									Total, din care:	din anii precedenti	din anul curent			
A						B	1	2	3=4+5	4	5	6	7	8=3-6-7
0001	10					TOTAL VENITURI-VENITURI PROPRII,SUBVENTII	318.290	318.290	463.698	295.167	168.531	182.700		280.998
0002						I. VENITURI CURENTE	318.290	318.290	463.698	295.167	168.531	182.700		280.998
2900						C. VENITURI NEFISCALE	318.290	318.290	463.698	295.167	168.531	182.700		280.998
3300						C2. VANZARI DE BUNURI SI SERVICII	318.290	318.290	463.698	295.167	168.531	182.700		280.998
3310						VENITURI DIN PRESTARI DE SERVICII SI ALTE ACTIVITATI	318.290	318.290	463.698	295.167	168.531	182.700		280.998
3310	05					Taxe si alte venituri in invatamant	22.750	22.750	5.965	177	5.788	5.965		
	08					Venituri din prestari de servicii	156.000	156.000	382.076	291.315	90.761	101.078		280.998
	14					Contributia elevilor si studentilor pentru internate, camine si cantine	85.540	85.540	37.087	3.675	33.412	37.087		
3310	50					Alte venituri din prestari de servicii si alte activitati	54.000	54.000	38.570		38.570	38.570		



Capi- tol	Sub- capi- tol	Pa- ra- graf	Gru- pa / Titlu	Ar- ti- col	Ali- ne- at	Denumire indicator	Credite de angajament		Credite bugetare		Angajamente bugetare	Angajamente legale	Plati efectuate	Angajamente legale de platit	Cheltuieli efective
							initiale	definitive	initiale	definitive					
A						B	1	2	3	4	5	6	7	8=6-7	9
5002						TOTAL CHELTUIELI			30.273.970	40.187.780	30.074.190	30.074.190	30.074.190		19.666.720
5100 02						Partea I-a SERVICII PUBLICE GENERALE			8.923.000	8.614.000	8.066.592	8.066.592	8.066.592		7.905.196
5102						AUTORITATI PUBLICE SI ACTIUNI EXTERNE			8.447.000	8.108.000	7.593.566	7.593.566	7.593.566		7.431.359
01						Autoritati executive si legislative			8.447.000	8.108.000	7.593.566	7.593.566	7.593.566		7.431.359
03						Autoritati executive			8.447.000	8.108.000	7.593.566	7.593.566	7.593.566		7.431.359
5402						ALTE SERVICII PUBLICE GENERALE			219.000	249.000	216.815	216.815	216.815		217.626
10						Servicii publice comunitare de evidenta a persoanelor			219.000	219.000	194.697	194.697	194.697		195.508
5402 50						Alte servicii publice generale				30.000	22.118	22.118	22.118		22.118
5502						TRANZACTII PRIVIND DATORIA PUBLICA SI IMPRUMUTURI			257.000	257.000	256.211	256.211	256.211		256.211
6000 02						Partea II-a APARARE, ORDINE PUBLICA SI SIGURANTA NATIONALA			10.000	130.000	115.538	115.538	115.538		97.852
6102						ORDINE PUBLICA SI SIGURANTA NATIONALA			10.000	130.000	115.538	115.538	115.538		97.852
05						Protectie civila si protectia contra incendiilor (protectie civila nonmilitara)			10.000	30.000	24.529	24.529	24.529		6.103
6102 50						Alte cheltuieli in domeniul ordinii publice si sigurantei nationale				100.000	91.009	91.009	91.009		91.749
6500 02						Partea III-a CHELTUIELI SOCIAL-CULTURALE			6.292.700	8.769.250	6.544.215	6.544.215	6.544.215		4.050.563
6502						INVATAMANT			3.609.700	4.761.700	3.462.963	3.462.963	3.462.963		1.399.442
03						Invatamant prescolar si primar			96.000	156.680	121.319	121.319	121.319		121.515
01						Invatamant prescolar			30.000	26.680	26.668	26.668	26.668		26.864
02						Invatamant primar			66.000	130.000	94.651	94.651	94.651		94.651
04						Invatamant secundar			1.067.000	2.098.320	1.306.967	1.306.967	1.306.967		1.208.244
01						Invatamant secundar inferior			167.200	175.520	175.368	175.368	175.368		167.888

Capi- tol	Sub- capi- tol	Pa- ra- graf	Gru- pa / Titlu	Ar- ti- col	Ali- ne- at	Denumire indicator	Credite de angajament		Credite bugetare		Angajamente bugetare	Angajamente legale	Plati efectuate	Angajamente legale de platit	Cheltuieli efective
							initiale	definitive	initiale	definitive					
A						B	1	2	3	4	5	6	7	8=6-7	9
6502	02					Invatamant secundar superior			899.800	904.800	899.114	899.114	899.114		871.390
	03					Invatamant profesional				1.018.000	232.485	232.485	232.485		168.966
	50					Alte cheltuieli in domeniul invatamantului			2.446.700	2.506.700	2.034.677	2.034.677	2.034.677		69.683
6602						SANATATE			121.000	143.500	122.378	122.378	122.378		123.139
	08					Servicii de sanatate publica			121.000	123.500	113.946	113.946	113.946		114.707
	50					Alte cheltuieli in domeniul sanatatii				20.000	8.432	8.432	8.432		8.432
	50					Alte institutii si actiuni sanitare				20.000	8.432	8.432	8.432		8.432
6702						CULTURA, RECREERE SI RELIGIE			802.000	1.225.000	967.760	967.760	967.760		596.231
	03					Servicii culturale			515.000	830.000	715.529	715.529	715.529		393.695
	02					Biblioteci publice comunale, orasenesti, municipale			163.500	163.500	144.999	144.999	144.999		142.747
6702	03	03				Muzee			5.000						
	07					Camine culturale			346.500	666.500	570.530	570.530	570.530		250.948
	05					Servicii recreative si sportive			130.000	170.000	107.247	107.247	107.247		57.536
	01					Sport			50.000	60.000	52.028	52.028	52.028		2.317
	03					Intretinere gradini publice, parcuri zone verzi, baze sportive si de agrement			80.000	110.000	55.219	55.219	55.219		55.219
6702	06					Servicii religioase			50.000	145.000	145.000	145.000	145.000		145.000
	50					Alte servicii in domeniile culturii, recreerii si religiei			107.000	80.000	-16	-16	-16		
6802						ASIGURARI SI ASISTENTA SOCIALA			1.760.000	2.639.050	1.991.114	1.991.114	1.991.114		1.931.751
	04					Asistenta acordata persoanelor in varsta			24.000	265.920	92.598	92.598	92.598		92.598
	05					Asistenta sociala in caz de boli si invaliditati			1.570.000	1.884.000	1.632.062	1.632.062	1.632.062		1.645.840
6802	05	02				Asistenta sociala in caz de invaliditate			1.570.000	1.884.000	1.632.062	1.632.062	1.632.062		1.645.840

Capi- tol	Sub- capi- tol	Pa- ra- graf	Gru- pa / Titlu	Ar- ti- col	Ali- ne- at	Denumire indicator	Credite de angajament		Credite bugetare		Angajamente bugetare	Angajamente legale	Plati efectuate	Angajamente legale de platit	Cheltuieli efective
							initiale	definitive	initiale	definitive					
A						B	1	2	3	4	5	6	7	8=6-7	9
6802	06					Asistenta sociala pentru familie si copii			110.000	110.000	92.625	92.625	92.625		92.625
6802	15					Prevenirea excluderii sociale			29.000	29.000	11.706	11.706	11.706		14.210
		01				Ajutor social			29.000	29.000	11.706	11.706	11.706		14.210
		50				Alte cheltuieli in domeniul asigurarilor si asistentei sociale			27.000	350.130	162.123	162.123	162.123		86.478
6802	50	50				Alte cheltuieli in domeniul asistentei sociale			27.000	350.130	162.123	162.123	162.123		86.478
7000	02					Partea IV-a SERVICII SI DEZVOLTARE PUBLICA, LOCUINTE, MEDIU SI APE			3.078.900	8.497.160	6.770.181	6.770.181	6.770.181		6.092.107
7002						LOCUINTE, SERVICII SI DEZVOLTARE PUBLICA			2.798.900	7.517.160	5.924.960	5.924.960	5.924.960		5.261.506
		05				Alimentare cu apa si amenajari hidrotehnice				4.117.000	4.117.000	4.117.000	4.117.000		4.117.000
		01				Alimentare cu apa				4.117.000	4.117.000	4.117.000	4.117.000		4.117.000
		06				Iluminat public si electrificari			2.102.000	2.132.000	766.174	766.174	766.174		490.507
		07				Alimentare cu gaze naturale in localitati				20.000					
		50				Alte servicii in domeniile locuintelor, serviciilor si dezvoltarii comunale			696.900	1.248.160	1.041.786	1.041.786	1.041.786		653.999
7402						PROTECTIA MEDIULUI			280.000	980.000	845.221	845.221	845.221		830.601
		05				Salubritate si gestiunea deseurilor			280.000	980.000	845.221	845.221	845.221		830.601
		01				Salubritate			280.000	980.000	845.221	845.221	845.221		830.601
8000	02					Partea V-a ACTIUNI ECONOMICE			11.969.370	14.177.370	8.577.664	8.577.664	8.577.664		1.521.002
8402						TRANSPORTURI			11.000.000	13.221.000	8.504.181	8.504.181	8.504.181		1.491.344
		03				Transport rutier			11.000.000	13.221.000	8.504.181	8.504.181	8.504.181		1.491.344
		01				Drumuri si poduri			1.255.000	3.695.000	3.451.249	3.451.249	3.451.249		1.399.893
		03				Strazi			9.745.000	9.526.000	5.052.932	5.052.932	5.052.932		91.451
8702						ALTE ACTIUNI ECONOMICE			969.370	956.370	73.483	73.483	73.483		29.658

Capi- tol	Sub- capi- tol	Pa- ra- graf	Gru- pa / Titlu	Ar- ti- col	Ali- ne- at	Denumire indicator	Credite de angajament		Credite bugetare		Angajamente bugetare	Angajamente legale	Plati efectuate	Angajamente legale de platit	Cheltuieli efective
							initiale	definitive	initiale	definitive					
A						B	1	2	3	4	5	6	7	8=6-7	9
8702	05					Proiecte de dezvoltare multifunctionale			909.370	926.370	48.673	48.673	48.673		3.868
	50					Alte actiuni economice			60.000	30.000	24.810	24.810	24.810		25.790
9900	02					EXCEDENT/DEFICIT			-1.437.870	-1.737.870			762.827		



Capi- tol	Sub- capi- tol	Pa- ra- graf	Gru- pa / Titlu	Ar- ti- col	Ali- ne- at	Denumire indicator	Credite de angajament		Credite bugetare		Angajamente bugetare	Angajamente legale	Plati efectuate	Angajamente legale de platit	Cheltuieli efective
							initiale	definitive	initiale	definitive					
A						B	1	2	3	4	5	6	7	8=6-7	9
5002						TOTAL CHELTUIELI			30.273.970	40.187.780	30.074.190	30.074.190	30.074.190		19.666.720
						01 CHELTUIELI CURENTE			17.661.970	25.625.220	20.514.467	20.514.467	20.514.467		19.413.412
						10 TITLUL I CHELTUIELI DE PERSONAL			6.696.000	6.141.500	5.833.528	5.833.528	5.833.528		5.873.048
						10 01 Cheltuieli salariale in bani			6.558.100	6.003.500	5.705.592	5.705.592	5.705.592		5.743.792
						10 01 01 Salarii de baza			5.919.800	5.362.700	5.181.890	5.181.890	5.181.890		5.218.213
						10 01 12 Indemnizatii platite unor persoane din afara unitatii			226.300	226.300	161.390	161.390	161.390		162.390
						10 01 17 Indemnizatii de hrana			412.000	412.000	359.812	359.812	359.812		360.689
						10 01 29 Stimulentul de risc				2.500	2.500	2.500	2.500		2.500
						10 03 Contributii			137.900	138.000	127.936	127.936	127.936		129.256
						10 03 07 Contributia asiguratorie pentru munca			137.900	138.000	127.936	127.936	127.936		129.256
						20 TITLUL II BUNURI SI SERVICII			6.125.000	8.508.000	7.760.274	7.760.274	7.760.274		7.332.686
						20 01 Bunuri si servicii			2.938.500	4.150.230	3.717.587	3.717.587	3.717.587		3.676.417
						20 01 01 Furnituri de birou			73.500	77.890	63.645	63.645	63.645		69.696
						20 01 02 Materiale pentru curatenie			55.820	78.600	73.118	73.118	73.118		66.993
						20 01 03 Incalzit, iluminat si forta motrica			1.010.300	831.070	793.891	793.891	793.891		779.186
						20 01 04 Apa, canal si salubritate			380.000	1.035.840	901.051	901.051	901.051		887.613
						20 01 05 Carburanti si lubrifianti			280.000	328.000	284.139	284.139	284.139		302.253
						20 01 06 Piese de schimb			105.000	160.070	139.061	139.061	139.061		139.362
						20 01 07 Transport			155.000	67.770	66.057	66.057	66.057		66.057
						20 01 08 Posta, telecomunicatii, radio, tv, internet			145.500	150.610	139.438	139.438	139.438		138.819
						20 01 30 Alte bunuri si servicii pentru intretinere si functionare			733.380	1.420.380	1.257.187	1.257.187	1.257.187		1.226.438
						20 02 Reparatii curente			776.000	1.750.770	1.667.624	1.667.624	1.667.624		1.671.797
						20 05 Bunuri de natura obiectelor de inventar			60.000	101.300	94.352	94.352	94.352		150



Capi- tol	Sub- capi- tol	Pa- ra- graf	Gru- pa / Titlu	Ar- ti- col	Ali- ne- at	Denumire indicator	Credite de angajament		Credite bugetare		Angajamente bugetare	Angajamente legale	Plati efectuate	Angajamente legale de platit	Cheltuieli efective
							initiale	definitive	initiale	definitive					
A						B	1	2	3	4	5	6	7	8=6-7	9
			58	01		FONDURI EXTERNE NERAMBURSABILE									
						CADRULUI FINANCIAR 2014-2020			3.307.970	4.786.020	1.062.744	1.062.744	1.062.744		339.460
						Programe din Fondul European de Dezvoltare Regionala (FEDR)			1.497.000	1.497.000	135.603	135.603	135.603		14.700
			58	01	01	Finantarea nationala			217.000	217.000					
			58	01	02	Finantarea externa nerambursabila			1.227.000	1.227.000	103.699	103.699	103.699		2.100
			58	01	03	Cheltuieli neeligibile			53.000	53.000	31.904	31.904	31.904		12.600
			58	02		Programe din Fondul Social European (FSE)				1.453.920	325.956	325.956	325.956		266.718
			58	02	01	Finantarea nationala				157.000	4.649	4.649	4.649		3.379
			58	02	02	Finantarea externa nerambursabila				1.296.920	321.307	321.307	321.307		263.339
			58	04		Programe din Fondul European Agricol de Dezvoltare Rurala (FEADR)			1.810.970	1.810.970	577.061	577.061	577.061		33.918
			58	04	02	Finantarea externa nerambursabila			1.522.080	1.522.080	484.507	484.507	484.507		30.050
			58	04	03	Cheltuieli neeligibile			288.890	288.890	92.554	92.554	92.554		3.868
			58	15		Alte programe comunitare finantate in perioada 2014-2020				24.130	24.124	24.124	24.124		24.124
			58	15	02	Finantare externa nerambursabila				24.130	24.124	24.124	24.124		24.124
			59			TITLUL XI ALTE CHELTUIELI			264.000	359.000	268.515	268.515	268.515		268.515
			59	11		Asociatii si fundatii			94.000	94.000	18.000	18.000	18.000		18.000
			59	12		Sustinerea cultelor			50.000	145.000	145.000	145.000	145.000		145.000
			59	40		Sume aferente persoanelor cu handicap neincadrate			120.000	120.000	105.515	105.515	105.515		105.515
			70			CHELTUIELI DE CAPITAL			10.990.000	12.940.560	7.943.358	7.943.358	7.943.358		253.308
			71			TITLUL XIII ACTIVE NEFINANCIARE			10.990.000	12.940.560	7.943.358	7.943.358	7.943.358		253.308
			71	01		Active fixe			10.990.000	12.940.560	7.943.358	7.943.358	7.943.358		253.308
			71	01	01	Constructii			10.645.000	12.212.000	7.490.332	7.490.332	7.490.332		79.481

Capi- tol	Sub- capi- tol	Pa- ra- graf	Gru- pa / Titlu	Ar- ti- col	Ali- ne- at	Denumire indicator	Credite de angajament		Credite bugetare		Angajamente bugetare	Angajamente legale	Plati efectuate	Angajamente legale de platit	Cheltuieli efective
							initiale	definitive	initiale	definitive					
A						B	1	2	3	4	5	6	7	8=6-7	9
5100 5102	02		71	01	02	Masini, echipamente si mijloace de transport									153,269
			71	01	03	Mobilier, aparatura birotica si alte active corporale									13,726
			71	01	30	Alte active fixe (inclusiv reparatii capitale)			345.000	728.560	453.026	453.026	453.026		6.832
			79			OPERATIUNI FINANCIARE			1.622.000	1.622.000	1.621.930	1.621.930	1.621.930		
			81			TITLUL XVII RAMBURSARI DE CREDITE			1.622.000	1.622.000	1.621.930	1.621.930	1.621.930		
			81	04		Rambursarea imprumuturilor contractate pentru finantarea proiectelor cu finantare UE			1.622.000	1.622.000	1.621.930	1.621.930	1.621.930		
			84			PLATI EFECTUATE IN ANII PRECEDENTI SI RECUPERATE IN ANUL CURENT					-5.565	-5.565	-5.565		
			85			Titlul XIX PLATI EFECTUATE IN ANII PRECEDENTI SI RECUPERATE IN ANUL CURENT					-5.565	-5.565	-5.565		
			85	01		Plati efectuate in anii precedenti si recuperate in anul curent					-5.565	-5.565	-5.565		
			85	01	01	Plati efectuate in anii precedenti si recuperate in anul curent (SF)					-5.565	-5.565	-5.565		
						Partea I-a SERVICII PUBLICE GENERALE			8.923.000	8.614.000	8.066.592	8.066.592	8.066.592		7.905.196
						AUTORITATI PUBLICE SI ACTIUNI EXTERNE			8.447.000	8.108.000	7.593.566	7.593.566	7.593.566		7.431.359
					01		CHELTUIELI CURENTE			8.257.000	7.902.000	7.485.450	7.485.450	7.485.450	
			10		TITLUL I CHELTUIELI DE PERSONAL			5.337.000	4.780.000	4.594.254	4.594.254	4.594.254		4.622.872	
			10	01	Cheltuieli salariale in bani			5.226.600	4.669.600	4.493.178	4.493.178	4.493.178		4.521.061	
			10	01	01	Salarii de baza			4.695.200	4.138.200	4.070.231	4.070.231	4.070.231		4.096.171



Capi- tol	Sub- capi- tol	Pa- ra- graf	Gru- pa / Titlu	Ar- ti- col	Ali- ne- at	Denumire indicator	Credite de angajament		Credite bugetare		Angajamente bugetare	Angajamente legale	Plati efectuate	Angajamente legale de platit	Cheltuieli efective
							initiale	definitive	initiale	definitive					
A						B	1	2	3	4	5	6	7	8=6-7	9
5402						neincadrate			120.000	120.000	105.515	105.515	105.515		105.515
			70			CHELTUIELI DE CAPITAL			190.000	206.000	108.116	108.116	108.116		244.441
			71			TITLUL XIII ACTIVE NEFINANCIARE			190.000	206.000	108.116	108.116	108.116		244.441
			71	01		Active fixe			190.000	206.000	108.116	108.116	108.116		244.441
			71	01	01	Constructii			50.000	57.000	52.836	52.836	52.836		79.481
			71	01	02	Masini, echipamente si mijloace de transport									150.369
			71	01	03	Mobilier, aparatura birotica si alte active corporale									10.942
			71	01	30	Alte active fixe (inclusiv reparatii capitale)			140.000	149.000	55.280	55.280	55.280		3.649
						ALTE SERVICII PUBLICE GENERALE			219.000	249.000	216.815	216.815	216.815		217.626
			01			CHELTUIELI CURENTE			219.000	249.000	216.815	216.815	216.815		217.626
			10			TITLUL I CHELTUIELI DE PERSONAL			208.000	208.000	192.919	192.919	192.919		193.730
			10	01		Cheltuieli salariale in bani			203.800	203.700	189.021	189.021	189.021		189.468
			10	01	01	Salarii de baza			191.100	191.000	177.987	177.987	177.987		178.434
			10	01	17	Indemnizatii de hrana			12.700	12.700	11.034	11.034	11.034		11.034
			10	03		Contributii			4.200	4.300	3.898	3.898	3.898		4.262
			10	03	07	Contributia asiguratorie pentru munca			4.200	4.300	3.898	3.898	3.898		4.262
			20			TITLUL II BUNURI SI SERVICII			11.000	41.000	23.896	23.896	23.896		23.896
			20	01		Bunuri si servicii			11.000	11.000	1.778	1.778	1.778		1.778
			20	01	01	Furnituri de birou			2.000	2.000	172	172	172		172
			20	01	08	Posta, telecomunicatii, radio, tv, internet			3.000	3.000	1.606	1.606	1.606		1.606
			20	01	30	Alte bunuri si servicii pentru intretinere si functionare			6.000	6.000					

Capi- tol	Sub- capi- tol	Pa- ra- graf	Gru- pa / Titlu	Ar- ti- col	Ali- ne- at	Denumire indicator	Credite de angajament		Credite bugetare		Angajamente bugetare	Angajamente legale	Plati efectuate	Angajamente legale de platit	Cheltuieli efective
							initiale	definitive	initiale	definitive					
A						B	1	2	3	4	5	6	7	8=6-7	9
5502			20	30		Alte cheltuieli				30.000	22.118	22.118	22.118		22.118
			20	30	30	Alte cheltuieli cu bunuri si servicii				30.000	22.118	22.118	22.118		22.118
						TRANZACTII PRIVIND DATORIA PUBLICA SI IMPRUMUTURI			257.000	257.000	256.211	256.211	256.211		256.211
			01			CHELTUIELI CURENTE			257.000	257.000	256.211	256.211	256.211		256.211
			30			TITLUL III DOBANZI			257.000	257.000	256.211	256.211	256.211		256.211
6000	02		30	01		Dobanzi aferente datoriei publice interne			257.000	257.000	256.211	256.211	256.211		256.211
			30	01	01	Dobanzi aferente datoriei publice interne directe			257.000	257.000	256.211	256.211	256.211		256.211
						Partea II-a APARARE, ORDINE PUBLICA SI SIGURANTA NATIONALA			10.000	130.000	115.538	115.538	115.538		97.852
						ORDINE PUBLICA SI SIGURANTA NATIONALA			10.000	130.000	115.538	115.538	115.538		97.852
				01			CHELTUIELI CURENTE			10.000	130.000	115.538	115.538	115.538	
6102			20			TITLUL II BUNURI SI SERVICII			10.000	130.000	115.538	115.538	115.538		97.852
			20	01		Bunuri si servicii			10.000	110.000	97.112	97.112	97.112		97.852
			20	01	30	Alte bunuri si servicii pentru intretinere si functionare			10.000	110.000	97.112	97.112	97.112		97.852
			20	05		Bunuri de natura obiectelor de inventar				20.000	18.426	18.426	18.426		
			20	05	30	Alte obiecte de inventar				20.000	18.426	18.426	18.426		
6500	02					Partea III-a CHELTUIELI SOCIAL-CULTURALE			6.292.700	8.769.250	6.544.215	6.544.215	6.544.215		4.050.563
6502						INVATAMANT			3.609.700	4.761.700	3.462.963	3.462.963	3.462.963		1.399.442
			01			CHELTUIELI CURENTE			1.987.700	3.099.700	1.844.078	1.844.078	1.844.078		1.390.575
			20			TITLUL II BUNURI SI SERVICII			1.187.000	1.217.000	1.136.470	1.136.470	1.136.470		1.104.908
			20	01		Bunuri si servicii			1.039.500	1.041.230	1.005.136	1.005.136	1.005.136		1.003.549
			20	01	01	Furnituri de birou			21.500	25.890	25.859	25.859	25.859		31.910
			20	01	02	Materiale pentru curatenie			40.820	63.600	63.570	63.570	63.570		57.445







Capi- tol	Sub- capi- tol	Pa- ra- graf	Gru- pa / Titlu	Ar- ti- col	Ali- ne- at	Denumire indicator	Credite de angajament		Credite bugetare		Angajamente bugetare	Angajamente legale	Plati efectuate	Angajamente legale de platit	Cheltuieli efective
							initiale	definitive	initiale	definitive					
A						B	1	2	3	4	5	6	7	8=6-7	9
6602			85	01		IN ANUL CURENT					-3.045	-3.045	-3.045		
						Plati efectuate in anii precedenti si recuperate in anul curent					-3.045	-3.045	-3.045		
			85	01	01	Plati efectuate in anii precedenti si recuperate in anul curent (SF)					-3.045	-3.045	-3.045		
						SANATATE			121.000	143.500	122.378	122.378	122.378		123.139
			01			CHELTUIELI CURENTE			121.000	143.500	122.378	122.378	122.378		123.139
			10			TITLUL I CHELTUIELI DE PERSONAL			121.000	123.500	113.946	113.946	113.946		114.707
			10	01		Cheltuieli salariale in bani			118.400	120.900	111.495	111.495	111.495		112.240
			10	01	01	Salarii de baza			110.000	110.000	101.471	101.471	101.471		102.216
			10	01	17	Indemnizatii de hrana			8.400	8.400	7.524	7.524	7.524		7.524
			10	01	29	Stimulentul de risc				2.500	2.500	2.500	2.500		2.500
			10	03		Contributii			2.600	2.600	2.451	2.451	2.451		2.467
			10	03	07	Contributia asiguratorie pentru munca			2.600	2.600	2.451	2.451	2.451		2.467
			20			TITLUL II BUNURI SI SERVICII				20.000	8.432	8.432	8.432		8.432
			20	30		Alte cheltuieli				20.000	8.432	8.432	8.432		8.432
6702			20	30	30	Alte cheltuieli cu bunuri si servicii				20.000	8.432	8.432	8.432		8.432
						CULTURA, RECREERE SI RELIGIE			802.000	1.225.000	967.760	967.760	967.760		596.231
			01			CHELTUIELI CURENTE			742.000	745.000	588.213	588.213	588.213		596.231
			10			TITLUL I CHELTUIELI DE PERSONAL			372.000	372.000	342.720	342.720	342.720		348.569
			10	01		Cheltuieli salariale in bani			364.300	364.300	335.183	335.183	335.183		340.903
			10	01	01	Salarii de baza			343.500	343.500	316.558	316.558	316.558		322.344
			10	01	17	Indemnizatii de hrana			20.800	20.800	18.625	18.625	18.625		18.559
			10	03		Contributii			7.700	7.700	7.537	7.537	7.537		7.666
			10	03	07	Contributia asiguratorie pentru munca			7.700	7.700	7.537	7.537	7.537		7.666
			20			TITLUL II BUNURI SI SERVICII			250.000	158.000	100.493	100.493	100.493		102.662






Capi- tol	Sub- capi- tol	Pa- ra- graf	Gru- pa / Titlu	Ar- ti- col	Ali- ne- af	Denumire indicator	Credite de angajament		Credite bugetare		Angajamente bugetare	Angajamente legale	Plati efectuate	Angajamente legale de platit	Cheltuieli efective
							initiale	definitive	initiale	definitive					
A						B	1	2	3	4	5	6	7	8=6-7	9
						perioada 2014-2020				24.130	24.124	24.124	24.124		24.124
				58	15	02	Finantare externa nerambursabila			24.130	24.124	24.124	24.124		24.124
				59			TITLUL XI ALTE CHELTUIELI		24.000	24.000	18.000	18.000	18.000		18.000
				59	11		Asociatii si fundatii		24.000	24.000	18.000	18.000	18.000		18.000
				70			CHELTUIELI DE CAPITAL			79.000	78.826	78.826	78.826		
				71			TITLUL XIII ACTIVE NEFINANCIARE			79.000	78.826	78.826	78.826		
				71	01		Active fixe			79.000	78.826	78.826	78.826		
				71	01	30	Alte active fixe (inclusiv reparatii capitale)			79.000	78.826	78.826	78.826		
				84			PLATI EFECTUATE IN ANII PRECEDENTI SI RECUPERATE IN ANUL CURENT				-2.504	-2.504	-2.504		
				85			Titlul XIX PLATI EFECTUATE IN ANII PRECEDENTI SI RECUPERATE IN ANUL CURENT				-2.504	-2.504	-2.504		
				85	01		Plati efectuate in anii precedenti si recuperate in anul curent				-2.504	-2.504	-2.504		
				85	01	01	Plati efectuate in anii precedenti si recuperate in anul curent (SF)				-2.504	-2.504	-2.504		
7000	02						Partea IV-a SERVICII SI DEZVOLTARE PUBLICA, LOCUINTE, MEDIU SI APE		3.078.900	8.497.160	6.770.181	6.770.181	6.770.181		6.092.107
7002							LOCUINTE, SERVICII SI DEZVOLTARE PUBLICA		2.798.900	7.517.160	5.924.960	5.924.960	5.924.960		5.261.506
				01			CHELTUIELI CURENTE		2.488.900	7.079.600	5.577.944	5.577.944	5.577.944		5.261.506
				20			TITLUL II BUNURI SI SERVICII		820.000	1.252.000	1.120.464	1.120.464	1.120.464		1.081.845
				20	01		Bunuri si servicii		700.000	1.082.000	977.754	977.754	977.754		939.135
				20	01	03	Incalzit, iluminat si forta motrica		400.000	350.000	348.360	348.360	348.360		348.368
				20	01	05	Carburanti si lubrifianti		170.000	220.000	187.609	187.609	187.609		148.681

Capi- tol	Sub- capi- tol	Pa- ra- graf	Gru- pa / Titlu	Ar- ti- col	Ali- ne- at	Denumire indicator	Credite de angajament		Credite bugetare		Angajamente bugetare	Angajamente legale	Plati efectuate	Angajamente legale de platit	Cheltuieli efective
							initiale	definitive	initiale	definitive					
A						B	1	2	3	4	5	6	7	8=6-7	9
			20	01	06	Piese de schimb			40.000	70.000	64.343	64.343	64.343		64.644
			20	01	30	Alte bunuri si servicii pentru intretinere si functionare			90.000	442.000	377.442	377.442	377.442		377.442
			20	02		Reparatii curente			120.000	150.000	142.710	142.710	142.710		142.710
			20	30		Alte cheltuieli				20.000					
			20	30	30	Alte cheltuieli cu bunuri si servicii				20.000					
			55			TITLUL VII ALTE TRANSFERURI				4.158.700	4.156.961	4.156.961	4.156.961		4.156.961
			55	01		A. Transferuri interne				4.158.700	4.156.961	4.156.961	4.156.961		4.156.961
			55	01	42	Transferuri din bugetul local catre asociatiile de dezvoltare intercomuni- tare				4.158.700	4.156.961	4.156.961	4.156.961		4.156.961
			58			TITLUL X PROIECTE CU FINANTARE DIN FONDURI EXTERNE NERAMBURSABILE CADRULUI FINANCIAR 2014-2020			1.668.900	1.668.900	300.519	300.519	300.519		22.700
			58	01		Programe din Fondul European de Dezvoltare Regionala (FEDR)			1.497.000	1.497.000	135.603	135.603	135.603		14.700
			58	01	01	Finantarea nationala			217.000	217.000					
			58	01	02	Finantarea externa nerambursabila			1.227.000	1.227.000	103.699	103.699	103.699		2.100
			58	01	03	Cheltuieli neeligibile			53.000	53.000	31.904	31.904	31.904		12.600
			58	04		Programe din Fondul European Agricol de Dezvoltare Rurala (FEADR)			171.900	171.900	164.916	164.916	164.916		8.000
			58	04	02	Finantarea externa nerambursabila			144.080	144.080	139.862	139.862	139.862		8.000
			58	04	03	Cheltuieli neeligibile			27.820	27.820	25.054	25.054	25.054		
			70			CHELTUIELI DE CAPITAL			310.000	437.560	347.016	347.016	347.016		
			71			TITLUL XIII ACTIVE NEFINANCIARE			310.000	437.560	347.016	347.016	347.016		
			71	01		Active fixe			310.000	437.560	347.016	347.016	347.016		

Capi- tol	Sub- capi- tol	Pa- ra- graf	Gru- pa / Titlu	Ar- ti- col	Ali- ne- at	Denumire indicator	Credite de angajament		Credite bugetare		Angajamente bugetare	Angajamente legale	Plati efectuate	Angajamente legale de platit	Cheltuieli efective
							initiale	definitive	initiale	definitive					
A						B	1	2	3	4	5	6	7	8=6-7	9
7402			71	01	01	Constructii			105.000	155.000	154.772	154.772	154.772		
			71	01	30	Alte active fixe (inclusiv reparatii capitale)			205.000	282.560	192.244	192.244	192.244		
						PROTECTIA MEDIULUI			280.000	980.000	845.221	845.221	845.221		830.601
			01			CHELTUIELI CURENTE			280.000	980.000	845.221	845.221	845.221		830.601
			20			TITLUL II BUNURI SI SERVICII			280.000	980.000	845.221	845.221	845.221		830.601
			20	01		Bunuri si servicii			280.000	980.000	845.221	845.221	845.221		830.601
8000	02					Apa, canal si salubritate			280.000	980.000	845.221	845.221	845.221		830.601
8402						Partea V-a ACTIUNI ECONOMICE			11.969.370	14.177.370	8.577.664	8.577.664	8.577.664		1.521.002
						TRANSPORTURI			11.000.000	13.221.000	8.504.181	8.504.181	8.504.181		1.491.344
			01			CHELTUIELI CURENTE			570.000	1.540.000	1.491.344	1.491.344	1.491.344		1.491.344
			20			TITLUL II BUNURI SI SERVICII			570.000	1.540.000	1.491.344	1.491.344	1.491.344		1.491.344
			20	01		Bunuri si servicii			70.000	70.000	62.082	62.082	62.082		62.082
			20	01	30	Alte bunuri si servicii pentru intretinere si functionare			70.000	70.000	62.082	62.082	62.082		62.082
8702			20	02		Reparatii curente			500.000	1.470.000	1.429.262	1.429.262	1.429.262		1.429.262
			70			CHELTUIELI DE CAPITAL			10.430.000	11.681.000	7.012.837	7.012.837	7.012.837		
			71			TITLUL XIII ACTIVE NEFINANCIARE			10.430.000	11.681.000	7.012.837	7.012.837	7.012.837		
			71	01		Active fixe			10.430.000	11.681.000	7.012.837	7.012.837	7.012.837		
			71	01	01	Constructii			10.430.000	11.560.000	6.903.161	6.903.161	6.903.161		
			71	01	30	Alte active fixe (inclusiv reparatii capitale)				121.000	109.676	109.676	109.676		
						ALTE ACTIUNI ECONOMICE			969.370	956.370	73.483	73.483	73.483		29.658
			01			CHELTUIELI CURENTE			969.370	939.370	56.483	56.483	56.483		29.658
			20			TITLUL II BUNURI SI SERVICII			60.000	30.000	24.810	24.810	24.810		25.790
			20	01		Bunuri si servicii			60.000	30.000	24.810	24.810	24.810		25.790

Capi- tol	Sub- capi- tol	Pa- ra- graf	Gru- pa / Titlu	Ar- ti- col	Ali- ne- at	Denumire indicator	Credite de angajament		Credite bugetare		Angajamente bugetare	Angajamente legale	Plati efectuate	Angajamente legale de platit	Cheltuieli efective
							initiale	definitive	initiale	definitive					
A						B	1	2	3	4	5	6	7	8=6-7	9
			20	01	03	Incalzit, iluminat si forta motrica			60.000	30.000	24.810	24.810	24.810		25.790
			58			TITLUL X PROIECTE CU FINANTARE DIN FONDURI EXTERNE NERAMBURSABILE CADRULUI FINANCIAR 2014-2020			909.370	909.370	31.673	31.673	31.673		3.868
			58	04		Programe din Fondul European Agricol de Dezvoltare Rurala (FEADR)			909.370	909.370	31.673	31.673	31.673		3.868
			58	04	02	Finantarea externa nerambursabila			764.810	764.810	21.400	21.400	21.400		
			58	04	03	Cheltuieli neeligibile			144.560	144.560	10.273	10.273	10.273		3.868
			70			CHELTUIELI DE CAPITAL				17.000	17.000	17.000	17.000		
			71			TITLUL XIII ACTIVE NEFINANCIARE				17.000	17.000	17.000	17.000		
			71	01		Active fixe				17.000	17.000	17.000	17.000		
			71	01	30	Alte active fixe (inclusiv reparatii capitale)				17.000	17.000	17.000	17.000		
9900	02					EXCEDENT/DEFICIT			-1.437.870	-1.737.870			762.827		

Conducatorul institutiei,

Conducatorul compartimentului  
financiar-contabil



Capi- tol	Sub- capi- tol	Pa- ra- graf	Gru- pa / Titlu	Ar- ti- col	Ali- ne- at	Denumire indicator	Credite de angajament		Credite bugetare		Angajamente bugetare	Angajamente legale	Plati efectuate	Angajamente legale de platit	Cheltuieli efective
							initiale	definitive	initiale	definitive					
A						B	1	2	3	4	5	6	7	8=6-7	9
5008						FONDURI EXTERNE NERAMBURSABILE				469.440					
8708						ALTE ACTIUNI ECONOMICE				469.440					
01						Fondul Roman de Dezvoltare Sociala				469.440					

Capi- tol	Sub- capi- tol	Pa- ra- graf	Gru- pa / Titlu	Ar- ti- col	Ali- ne- at	Denumire indicator	Credite de angajament		Credite bugetare		Angajamente bugetare	Angajamente legale	Plati efectuate	Angajamente legale de platit	Cheltuieli efective
							initiale	definitive	initiale	definitive					
A						B	1	2	3	4	5	6	7	8=6-7	9
5008			01			FONDURI EXTERNE NERAMBURSABILE				469.440					
			58			CHELTUIELI CURENTE				469.440					
						TITLUL X PROIECTE CU FINANTARE DIN									
						FONDURI EXTERNE NERAMBURSABILE									
						CADRULUI FINANCIAR 2014-2020				469.440					
			58	31		Mecanismele financiare Spatiul Economic									
						European si Norvegian 2014-2021				469.440					
			58	31	01	Finantare nationala				70.420					
			58	31	02	Finantare externa nerambursabila				399.020					
	8708						ALTE ACTIUNI ECONOMICE				469.440				
			01			CHELTUIELI CURENTE				469.440					
			58			TITLUL X PROIECTE CU FINANTARE DIN									
						FONDURI EXTERNE NERAMBURSABILE									
						CADRULUI FINANCIAR 2014-2020				469.440					
			58	31		Mecanismele financiare Spatiul Economic									
						European si Norvegian 2014-2021				469.440					
			58	31	01	Finantare nationala				70.420					
		58	31	02	Finantare externa nerambursabila				399.020						

Conducatorul institutiei,

Conducatorul compartimentului  
financiar-contabil

Capi- tol	Sub- capi- tol	Pa- ra- graf	Gru- pa / Titlu	Ar- ti- col	Ali- ne- at	Denumire indicator	Credite de angajament		Credite bugetare		Angajamente bugetare	Angajamente legale	Plati efectuate	Angajamente legale de platit	Cheltuieli efective
							initiale	definitive	initiale	definitive					
A						B	1	2	3	4	5	6	7	8=6-7	9
5010						TOTAL CHELTUIELI DIN VENITURI PROPRII									
						SI SUBVENTII			375.020	375.020	129.334	129.334	129.334		100.980
6510						INVATAMANT			127.500	127.500	47.730	47.730	47.730		42.490
03						Invatamant prescolar si primar			87.560	87.560	39.107	39.107	39.107		31.297
01						Invatamant prescolar			87.560	87.560	39.107	39.107	39.107		31.297
04						Invatamant secundar			39.940	39.940	8.623	8.623	8.623		11.193
01						Invatamant secundar inferior			5.790	5.790					
02						Invatamant secundar superior			34.150	34.150	8.623	8.623	8.623		11.193
7010						LOCUINTE, SERVICII SI DEZVOLTARE PUBLICA			187.520	187.520	70.755	70.755	70.755		47.641
04						Servicii si dezvoltare publica			187.520	187.520	70.755	70.755	70.755		47.641
8710						ALTE ACTIUNI ECONOMICE			60.000	60.000	10.849	10.849	10.849		10.849
50						Alte actiuni economice			60.000	60.000	10.849	10.849	10.849		10.849
9900 10						EXCEDENT/DEFICIT			-56.730	-56.730			53.366		

Capi- tol	Sub- capi- tol	Pa- ra- graf	Gru- pa / Titlu	Ar- ti- col	Ali- ne- at	Denumire indicator	Credite de angajament		Credite bugetare		Angajamente bugetare	Angajamente legale	Plati efectuate	Angajamente legale de platit	Cheltuieli efective	
							initiale	definitive	initiale	definitive						
A						B	1	2	3	4	5	6	7	8=6-7	9	
5010						TOTAL CHELTUIELI DIN VENITURI PROPRII SI SUBVENTII			375.020	375.020	129.334	129.334	129.334		100.980	
						01	CHELTUIELI CURENTE			375.020	375.020	129.334	129.334	129.334		95.369
						20	TITLUL II BUNURI SI SERVICII			375.020	375.020	129.334	129.334	129.334		95.369
						20 01	Bunuri si servicii			245.460	245.460	87.127	87.127	87.127		63.416
						20 01 03	Incalzit, iluminat si forta motrica			137.520	137.520	60.080	60.080	60.080		47.641
						20 01 30	Alte bunuri si servicii pentru intretinere si functionare			107.940	107.940	27.047	27.047	27.047		15.775
						20 02	Reparatii curente			35.000	35.000					
						20 03	Hrana			93.560	89.560	39.461	39.461	39.461		31.297
						20 03 01	Hrana pentru oameni			93.560	89.560	39.461	39.461	39.461		31.297
						20 05	Bunuri de natura obiectelor de inventar				4.000	2.090	2.090	2.090		
						20 05 30	Alte obiecte de inventar				4.000	2.090	2.090	2.090		
						20 06	Deplasari, detasari, transferari			1.000	1.000	656	656	656		656
						20 06 01	Deplasari interne, detasari, transferari			1.000	1.000	656	656	656		656
						70	CHELTUIELI DE CAPITAL									5.611
						71	TITLUL XIII ACTIVE NEFINANCIARE									5.611
						71 01	Active fixe									5.611
						71 01 03	Mobilier, aparatura birotica si alte active corporale									5.611
6510						INVATAMANT			127.500	127.500	47.730	47.730	47.730		42.490	
						01	CHELTUIELI CURENTE			127.500	127.500	47.730	47.730	47.730		36.879
						20	TITLUL II BUNURI SI SERVICII			127.500	127.500	47.730	47.730	47.730		36.879
						20 01	Bunuri si servicii			32.940	32.940	5.523	5.523	5.523		4.926
						20 01 30	Alte bunuri si servicii pentru intretinere si functionare			32.940	32.940	5.523	5.523	5.523		4.926

Capi- tol	Sub- capi- tol	Pa- ra- graf	Gru- pa / Titlu	Ar- ti- col	Ali- ne- at	Denumire indicator	Credite de angajament		Credite bugetare		Angajamente bugetare	Angajamente legale	Plati efectuate	Angajamente legale de platit	Cheltuieli efective
							initiale	definitive	initiale	definitive					
A						B	1	2	3	4	5	6	7	8=6-7	9
7010			20	03		Hrana			93.560	89.560	39.461	39.461	39.461		31.297
			20	03	01	Hrana pentru oameni			93.560	89.560	39.461	39.461	39.461		31.297
			20	05		Bunuri de natura obiectelor de inventar				4.000	2.090	2.090	2.090		
			20	05	30	Alte obiecte de inventar				4.000	2.090	2.090	2.090		
			20	06		Deplasari, detasari, transferari			1.000	1.000	656	656	656		656
			20	06	01	Deplasari interne, detasari, transferari			1.000	1.000	656	656	656		656
			70			CHELTUIELI DE CAPITAL									5.611
			71			TITLUL XIII ACTIVE NEFINANCIARE									5.611
			71	01		Active fixe									5.611
			71	01	03	Mobilier, aparatura birotica si alte active corporale									5.611
						LOCUINTE, SERVICII SI DEZVOLTARE PUBLICA			187.520	187.520	70.755	70.755	70.755		47.641
			01			CHELTUIELI CURENTE			187.520	187.520	70.755	70.755	70.755		47.641
			20			TITLUL II BUNURI SI SERVICII			187.520	187.520	70.755	70.755	70.755		47.641
8710			20	01		Bunuri si servicii			187.520	187.520	70.755	70.755	70.755		47.641
			20	01	03	Incalzit, iluminat si forta motrica			137.520	137.520	60.080	60.080	60.080		47.641
			20	01	30	Alte bunuri si servicii pentru intretinere si functionare			50.000	50.000	10.675	10.675	10.675		
						ALTE ACTIUNI ECONOMICE			60.000	60.000	10.849	10.849	10.849		10.849
			01			CHELTUIELI CURENTE			60.000	60.000	10.849	10.849	10.849		10.849
			20			TITLUL II BUNURI SI SERVICII			60.000	60.000	10.849	10.849	10.849		10.849
			20	01		Bunuri si servicii			25.000	25.000	10.849	10.849	10.849		10.849
			20	01	30	Alte bunuri si servicii pentru intretinere si functionare			25.000	25.000	10.849	10.849	10.849		10.849
			20	02		Reparatii curente			35.000	35.000					
	9900	10				EXCEDENT/DEFICIT			-56.730	-56.730			53.366		

Conducatorul institutiei,



Conducatorul compartimentului  
finanțar-contabil

A handwritten signature in blue ink, consisting of a few vertical strokes.

**CONTUL DE EXECUTIE AL BUGETULUI LOCAL - VENITURI**  
**SECTIUNEA DE FUNCTIONARE**  
**31.12.2020**

Pag. 1 -lei-

Capi- tol	Sub- capi- tol	Pa- ra- graf	Gru- pa / Titlu	Ar- ti- col	Ali- ne- at	Denumire indicator	Prevederi bugetare initiale	Prevederi bugetare definitive	Drepturi constatate			Incasari realizate	Stingeri pe alte cai decat incasari	Drepturi constatate de incasat
									Total, din care:	din anii precedenti	din anul curent			
A						B	1	2	3=4+5	4	5	6	7	8=3-6-7
0001	02					TOTAL VENITURI-BUGET LOCAL	14.354.000	16.680.500	21.806.780	4.891.680	16.915.100	16.231.108	3.876	5.571.796
0002						I. VENITURI CURENTE	14.233.000	16.557.000	21.692.834	4.891.680	16.801.154	16.117.162	3.876	5.571.796
0003						A. VENITURI FISCALE	14.946.000	21.911.700	23.655.445	2.134.495	21.520.950	21.376.827	3.486	2.275.132
0004						A1. IMPOZIT PE VENIT, PROFIT SI CASTIGURI DIN CAPITAL	5.970.000	6.212.700	6.173.296		6.173.296	6.173.296		
0300						A1 2 IMPOZIT PE VENIT, PROFIT SI CASTIGURI DIN CAPITAL DE LA PERSOANE FIZICE	5.970.000	6.212.700	6.173.296		6.173.296	6.173.296		
0302						IMPOZIT PE VENIT	20.000	20.000	25.010		25.010	25.010		
	18					Impozitul pe veniturile din transferul proprietatilor imobiliare din patrimoniul personal	20.000	20.000	25.010		25.010	25.010		
0402						COTE SI SUME DEFALCATE DIN IMPOZITUL PE VENIT	5.950.000	6.192.700	6.148.286		6.148.286	6.148.286		
	01					Cote defalcate din impozitul pe venit	3.057.000	3.050.000	3.205.792		3.205.792	3.205.792		
	04					Sume alocate din cotele defalcate din impozitul pe venit pentru echilibrarea bugetelor locale	2.893.000	2.796.000	2.625.100		2.625.100	2.625.100		
	05					Sume repartizate din Fondul la dispozitia Consiliului Judetean		346.700	317.394		317.394	317.394		
0700	02					A3 IMPOZITE SI TAXE PE PROPRIETATE	2.005.000	2.075.000	2.881.519	1.255.757	1.625.762	1.668.844	441	1.212.234
0702						IMPOZITE SI TAXE PE PROPRIETATE	2.005.000	2.075.000	2.881.519	1.255.757	1.625.762	1.668.844	441	1.212.234
	01					Impozit si taxa pe cladiri	631.000	651.000	773.471	389.630	383.841	445.509	30	327.932
		01				Impozit pe cladiri de la persoane fizice	209.000	229.000	303.622	102.133	201.489	179.694	30	123.898
		02				Impozit si taxa pe cladiri de la persoane juridice	422.000	422.000	469.849	287.497	182.352	265.815		204.034

Capi- tol	Sub- capi- tol	Pa- ra- graf	Gru- pa / Titlu	Ar- ti- col	Ali- ne- at	Denumire indicator	Prevederi bugetare initiale	Prevederi bugetare definitive	Drepturi constatate			Incasari realizate	Stingeri pe alte cai decat incasari	Drepturi constatate de incasat
									Total, din care:	din anii precedenti	din anul curent			
A						B	1	2	3=4+5	4	5	6	7	8=3-6-7
0702	02					Impozit si taxa pe teren	1.374.000	1.424.000	2.094.207	866.127	1.228.080	1.209.494	411	884.302
	01					Impozit pe terenuri de la persoane fizice	400.000	400.000	829.843	434.270	395.573	348.752	113	480.978
	02					Impozit si taxa pe teren de la persoane juridice	214.000	214.000	200.544	148.196	52.348	121.906		78.638
	03					Impozitul pe terenul extravilan	760.000	810.000	1.063.820	283.661	780.159	738.836	298	324.686
	03					Taxe judiciare de timbru si alte taxe de timbru			13.841		13.841	13.841		
1000	02					A4 IMPOZITE SI TAXE PE BUNURI SI SERVICII	6.971.000	13.624.000	14.600.630	878.738	13.721.892	13.534.687	3.045	1.062.898
1102						SUME DEFALCATE DIN TVA	6.377.000	13.000.000	13.000.000		13.000.000	13.000.000		
	02					Sume defalcate din taxa pe valoarea adaugata pentru finantarea cheltuie- lilor descentralizate la nivelul comunelor,oraselor, municipiilor, sectoarelor si Municipiului Bucuresti	1.835.000	2.079.000	2.079.000		2.079.000	2.079.000		
	05					Sume defalcate din taxa pe valoarea adaugata pentru drumuri		900.000	900.000		900.000	900.000		
	06					Sume defalcate din taxa pe valoarea adaugata pentru echilibrarea bugetelor locale	4.542.000	10.021.000	10.021.000		10.021.000	10.021.000		
1502						TAXE PE SERVICII SPECIFICE			225	23	202	200		25
	01					Impozit pe spectacole			225	23	202	200		25
1602						TAXE PE UTILIZAREA BUNURILOR, AUTORIZAREA UTILIZARII BUNURILOR SAU PE DESFASURAREA DE ACTIVITATI	594.000	624.000	1.600.405	878.715	721.690	534.487	3.045	1.062.873
	02					Impozit pe mijloacele de transport	477.000	507.000	1.496.644	861.012	635.632	457.170	515	1.038.959



Capi- tol	Sub- capi- tol	Pa- ra- graf	Gru- pa / Titlu	Ar- ti- col	Ali- ne- at	Denumire indicator	Prevederi bugetare initiale	Prevederi bugetare definitive	Drepturi constatate			Incasari realizate	Stingeri pe alte cai decat incasari	Drepturi constatate de incasat
									Total, din care:	din anii precedenti	din anul curent			
A						B	1	2	3=4+5	4	5	6	7	8=3-6-7
1602	02	01				Impozit pe mijloacele de transport detinute de persoane fizice*)	402.000	432.000	1.071.432	556.232	515.200	397.338	515	673.579
		02				Impozit pe mijloace de transport detinute persoane de juridice*)	75.000	75.000	425.212	304.780	120.432	59.832		365.380
		03				Taxe si tarife pentru eliberarea de licente si autorizatii de functionare	117.000	117.000	98.727	17.210	81.517	73.053	2.530	23.144
		50				Alte taxe pe utilizarea bunurilor, autorizarea utilizarii bunurilor sau pe desfasurare de activitati			5.034	493	4.541	4.264		770
2900	02					C. VENITURI NEFISCALE	-713.000	-5.354.700	-1.962.611	2.757.185	-4.719.796	-5.259.665	390	3.296.664
3000						C1. VENITURI DIN PROPRIETATE	296.000	296.000	442.613	110.537	332.076	326.679		115.934
3002						VENITURI DIN PROPRIETATE	296.000	296.000	442.613	110.537	332.076	326.679		115.934
		01				Varsaminte din profitul net al regiilor autonome	296.000							
		05				Venituri din concesiuni si inchirieri		296.000	442.613	110.537	332.076	326.679		115.934
		30				Alte venituri din concesiuni si inchirieri de catre institutiile publice		296.000	442.613	110.537	332.076	326.679		115.934
3300	02					C2. VANZARI DE BUNURI SI SERVICII	-1.009.000	-5.650.700	-2.405.224	2.646.648	-5.051.872	-5.586.344	390	3.180.730
3302						VENITURI DIN PRESTARI DE SERVICII SI ALTE ACTIVITATI	14.000	14.000	69.223	56.627	12.596	12.386		56.837
		08				Venituri din prestari de servicii	14.000	14.000	12.386		12.386	12.386		
		28				Venituri din recuperarea cheltuielilor de judecata, imputatii si despagubiri			56.837	56.627	210			56.837
3402						VENITURI DIN TAXE ADMINISTRATIVE, ELIBERARI PERMISE	22.000	22.000	18.174		18.174	16.634		1.540
		02				Taxe extrajudiciare de timbru			64		64	64		

Capi- tol	Sub- capi- tol	Pa- ra- graf	Gru- pa / Titlu	Ar- ti- col	Ali- ne- at	Denumire indicator	Prevederi bugetare initiale	Prevederi bugetare definitive	Drepturi constatate			Incasari realizate	Stingeri pe alte cai decat incasari	Drepturi constatate de incasat
									Total, din care:	din anii precedenti	din anul curent			
A						B	1	2	3=4+5	4	5	6	7	8=3-6-7
3402	50					Alte venituri din taxe administrative, eliberari permise	22.000	22.000	18.110		18.110	16.570		1.540
3502						AMENZI, PENALITATI SI CONFISCARI	248.000	248.000	2.890.729	2.352.785	537.944	247.080	390	2.643.259
	01					Venituri din amenzi si alte sanctiuni aplicate potrivit dispozitiilor legale	248.000	248.000	2.886.865	2.349.658	537.207	246.343	390	2.640.132
			02			Venituri din amenzi si alte sanctiuni aplicate de catre alte institutii de specialitate	248.000	248.000	2.886.865	2.349.658	537.207	246.343	390	2.640.132
	50					Alte amenzi, penalitati si confiscari			3.864	3.127	737	737		3.127
3602						DIVERSE VENITURI	33.000	33.000	584.150	237.236	346.914	105.056		479.094
	06					Taxe speciale	28.000	28.000	559.942	225.386	334.556	94.684		465.258
	14					Venituri din recuperarea cheltuielilor efectuate in cursul procesului de executare silita								
									15	15				15
	50					Alte venituri	5.000	5.000	24.193	11.835	12.358	10.372		13.821
3702						TRANSFERURI VOLUNTARE, ALTELE DECAT SUBVENTIILE	-1.326.000	-5.967.700	-5.967.500		-5.967.500	-5.967.500		
	03					Varsaminte din sectiunea de functionare pentru finantarea sectiunii de dezvol- tare a bugetului local(cu semnul minus)	-1.326.000	-5.967.700	-5.967.500		-5.967.500	-5.967.500		
4100	02					IV. SUBVENTII	121.000	123.500	113.946		113.946	113.946		
4200						SUBVENTII DE LA ALTE NIVELE ALE ADMINISTRATIEI PUBLICE	121.000	123.500	113.946		113.946	113.946		
4202						SUBVENTII DE LA BUGETUL DE STAT	121.000	123.500	113.946		113.946	113.946		
	41					Subventii de la bugetul de stat pentru finantarea sanatatii	121.000	121.000	111.446		111.446	111.446		

Capi- tol	Sub- capi- tol	Pa- ra- graf	Gru- pa / Titlu	Ar- ti- col	Ali- ne- at	Denumire indicator	Prevederi bugetare initiale	Prevederi bugetare definitive	Drepturi constatate			Incasari realizate	Stingeri pe alte cai decat incasari	Drepturi constatate de incasat
									Total, din care:	din anii precedenti	din anul curent			
A						B	1	2	3=4+5	4	5	6	7	8=3-6-7
4202	82					Sume alocate pentru stimulentele de risc		2.500	2.500		2.500	2.500		







**CONTUL DE EXECUTIE AL INSTITUTIILOR PUBLICE FINANTATE  
DIN VENITURI PROPRII SI SUBVENTII DIN BUGETUL LOCAL - VENITURI  
SECTIUNEA DE FUNCTIONARE  
31.12.2020**

Pag. 1 -lei-

Capi- tol	Sub- capi- tol	Pa- ra- gra- f	Gru- pa / Titlu	Ar- ti- col	Ali- ne- at	Denumire indicator	Prevederi bugetare initiale	Prevederi bugetare definitive	Drepturi constatate			Incasari realizate	Stingeri pe alte cai decat incasari	Drepturi constatate de incasat
									Total, din care:	din anii precedenti	din anul curent			
A						B	1	2	3=4+5	4	5	6	7	8=3-6-7
0001	10					TOTAL VENITURI-VENITURI PROPRII,SUBVENTII	318.290	318.290	463.698	295.167	168.531	182.700		280.998
0002						I. VENITURI CURENTE	318.290	318.290	463.698	295.167	168.531	182.700		280.998
2900						C. VENITURI NEFISCALE	318.290	318.290	463.698	295.167	168.531	182.700		280.998
3300						C2. VANZARI DE BUNURI SI SERVICII	318.290	318.290	463.698	295.167	168.531	182.700		280.998
3310						VENITURI DIN PRESTARI DE SERVICII SI ALTE ACTIVITATI	318.290	318.290	463.698	295.167	168.531	182.700		280.998
	05					Taxe si alte venituri in invatamant	22.750	22.750	5.965	177	5.788	5.965		
	08					Venituri din prestari de servicii	156.000	156.000	382.076	291.315	90.761	101.078		280.998
	14					Contributia elevilor si studentilor pentru internate, camine si cantine	85.540	85.540	37.087	3.675	33.412	37.087		
	50					Alte venituri din prestari de servicii si alte activitati	54.000	54.000	38.570		38.570	38.570		



**CONTUL DE EXECUTIE AL BUGETULUI LOCAL - CHELTUIELI**  
**SECTIUNEA DE FUNCTIONARE**  
**31.12.2020**

Pag. 1 - lei-

Capi- tol	Sub- capi- tol	Pa- ra- graf	Gru- pa / Titlu	Ar- ti- col	Ali- ne- at	Denumire indicator	Credite de angajament		Credite bugetare		Angajamente bugetare	Angajamente legale	Plati efectuate	Angajamente legale de platit	Cheltuieli efective
							initiale	definitive	initiale	definitive					
A						B	1	2	3	4	5	6	7	8=6-7	9
5002						TOTAL CHELTUIELI			14.354.000	16.680.500	15.289.197	15.289.197	15.289.197		14.916.991
						01 CHELTUIELI CURENTE			14.354.000	16.680.500	15.294.762	15.294.762	15.294.762		14.916.991
						10 TITLUL I CHELTUIELI DE PERSONAL			6.696.000	6.141.500	5.833.528	5.833.528	5.833.528		5.873.048
						10 01 Cheltuieli salariale in bani			6.558.100	6.003.500	5.705.592	5.705.592	5.705.592		5.743.792
						10 01 01 Salarii de baza			5.919.800	5.362.700	5.181.890	5.181.890	5.181.890		5.218.213
						10 01 12 Indemnizatii platite unor persoane din afara unitatii			226.300	226.300	161.390	161.390	161.390		162.390
						10 01 17 Indemnizatii de hrana			412.000	412.000	359.812	359.812	359.812		360.689
						10 01 29 Stimulentul de risc				2.500	2.500	2.500	2.500		2.500
						10 03 Contributii			137.900	138.000	127.936	127.936	127.936		129.256
						10 03 07 Contributia asiguratorie pentru munca			137.900	138.000	127.936	127.936	127.936		129.256
						20 TITLUL II BUNURI SI SERVICII			6.125.000	8.508.000	7.760.274	7.760.274	7.760.274		7.332.686
						20 01 Bunuri si servicii			2.938.500	4.150.230	3.717.587	3.717.587	3.717.587		3.676.417
						20 01 01 Furnituri de birou			73.500	77.890	63.645	63.645	63.645		69.696
						20 01 02 Materiale pentru curatenie			55.820	78.600	73.118	73.118	73.118		66.993
						20 01 03 Incalzit, iluminat si forta motrica			1.010.300	831.070	793.891	793.891	793.891		779.186
						20 01 04 Apa, canal si salubritate			380.000	1.035.840	901.051	901.051	901.051		887.613
						20 01 05 Carburanti si lubrifianti			280.000	328.000	284.139	284.139	284.139		302.253
						20 01 06 Piese de schimb			105.000	160.070	139.061	139.061	139.061		139.362
						20 01 07 Transport			155.000	67.770	66.057	66.057	66.057		66.057
						20 01 08 Posta, telecomunicatii, radio, tv, internet			145.500	150.610	139.438	139.438	139.438		138.819
						20 01 30 Alte bunuri si servicii pentru intretinere si functionare			733.380	1.420.380	1.257.187	1.257.187	1.257.187		1.226.438
						20 02 Reparatii curente			776.000	1.750.770	1.667.624	1.667.624	1.667.624		1.671.797
						20 05 Bunuri de natura obiectelor de inventar			60.000	101.300	94.352	94.352	94.352		150



Capi- tol	Sub- capi- tol	Pa- ra- graf	Gru- pa / Titlu	Ar- ti- col	Ali- ne- at	Denumire indicator	Credite de angajament		Credite bugetare		Angajamente bugetare	Angajamente legale	Plati efectuate	Angajamente legale de platit	Cheltuieli efective	
							initiale	definitive	initiale	definitive						
A						B	1	2	3	4	5	6	7	8=6-7	9	
5100 02 5102						RECUPERATE IN ANUL CURENT					-5.565	-5.565	-5.565			
						Titlul XIX PLATI EFECTUATE IN ANII PRECEDENTI SI RECUPERATE IN ANUL CURENT					-5.565	-5.565	-5.565			
						85 01	Plati efectuate in anii precedenti si recuperate in anul curent					-5.565	-5.565	-5.565		
						85 01 01	Plati efectuate in anii precedenti si recuperate in anul curent (SF)					-5.565	-5.565	-5.565		
							Partea I-a SERVICII PUBLICE GENERALE			8.733.000	8.408.000	7.958.476	7.958.476	7.958.476		7.660.755
							AUTORITATI PUBLICE SI ACTIUNI EXTERNE			8.257.000	7.902.000	7.485.450	7.485.450	7.485.450		7.186.918
						01	CHELTUIELI CURENTE			8.257.000	7.902.000	7.485.450	7.485.450	7.485.450		7.186.918
						10	TITLUL I CHELTUIELI DE PERSONAL			5.337.000	4.780.000	4.594.254	4.594.254	4.594.254		4.622.872
						10 01	Cheltuieli salariale in bani			5.226.600	4.669.600	4.493.178	4.493.178	4.493.178		4.521.061
						10 01 01	Salarii de baza			4.695.200	4.138.200	4.070.231	4.070.231	4.070.231		4.096.171
						10 01 12	Indemnizatii platite unor persoane din afara unitatii			226.300	226.300	161.390	161.390	161.390		162.390
						10 01 17	Indemnizatii de hrana			305.100	305.100	261.557	261.557	261.557		262.500
						10 03	Contributii			110.400	110.400	101.076	101.076	101.076		101.811
						10 03 07	Contributia asiguratorie pentru munca			110.400	110.400	101.076	101.076	101.076		101.811
						20	TITLUL II BUNURI SI SERVICII			2.800.000	3.002.000	2.785.681	2.785.681	2.785.681		2.458.531
						20 01	Bunuri si servicii			635.000	700.000	615.397	615.397	615.397		621.872
						20 01 01	Furnituri de birou			50.000	50.000	37.614	37.614	37.614		37.614
						20 01 02	Materiale pentru curatenie			15.000	15.000	9.548	9.548	9.548		9.548
						20 01 03	Incalzit, iluminat si forta motrica			150.000	120.000	100.146	100.146	100.146		100.124
						20 01 05	Carburanti si lubrifianti			30.000	20.000	18.656	18.656	18.656		35.276
						20 01 06	Piese de schimb			15.000	20.000	18.742	18.742	18.742		18.742

Capi- tol	Sub- capi- tol	Pa- ra- graf	Gru- pa / Titlu	Ar- ti- col	Ali- ne- at	Denumire indicator	Credite de angajament		Credite bugetare		Angajamente bugetare	Angajamente legale	Plati efectuate	Angajamente legale de platit	Cheltuieli efective
							initiale	definitive	initiale	definitive					
A						B	1	2	3	4	5	6	7	8=6-7	9
5402			20	01	08	Posta, telecomunicatii, radio, tv, internet			100.000	110.000	101.976	101.976	101.976		101.357
			20	01	30	Alte bunuri si servicii pentru intretinere si functionare			275.000	365.000	328.715	328.715	328.715		319.211
			20	02		Reparatii curente			20.000	20.000	16.653	16.653	16.653		16.653
			20	05		Bunuri de natura obiectelor de inventar			15.000	47.000	41.628	41.628	41.628		
			20	05	30	Alte obiecte de inventar			15.000	47.000	41.628	41.628	41.628		
			20	06		Deplasari, detasari, transferari			90.000	60.000	41.554	41.554	41.554		41.554
			20	06	01	Deplasari interne, detasari, transferari			65.000	55.000	39.610	39.610	39.610		39.610
			20	06	02	Deplasari in strainatate			25.000	5.000	1.944	1.944	1.944		1.944
			20	30		Alte cheltuieli			2.040.000	2.175.000	2.070.449	2.070.449	2.070.449		1.778.452
			20	30	30	Alte cheltuieli cu bunuri si servicii			2.040.000	2.175.000	2.070.449	2.070.449	2.070.449		1.778.452
			59			TITLUL XI ALTE CHELTUIELI			120.000	120.000	105.515	105.515	105.515		105.515
			59	40		Sume aferente persoanelor cu handicap neincadrate			120.000	120.000	105.515	105.515	105.515		105.515
						ALTE SERVICII PUBLICE GENERALE			219.000	249.000	216.815	216.815	216.815		217.626
			01			CHELTUIELI CURENTE			219.000	249.000	216.815	216.815	216.815		217.626
			10			TITLUL I CHELTUIELI DE PERSONAL			208.000	208.000	192.919	192.919	192.919		193.730
			10	01		Cheltuieli salariale in bani			203.800	203.700	189.021	189.021	189.021		189.468
			10	01	01	Salarii de baza			191.100	191.000	177.987	177.987	177.987		178.434
			10	01	17	Indemnizatii de hrana			12.700	12.700	11.034	11.034	11.034		11.034
			10	03		Contributii			4.200	4.300	3.898	3.898	3.898		4.262
			10	03	07	Contributia asiguratorie pentru munca			4.200	4.300	3.898	3.898	3.898		4.262
			20			TITLUL II BUNURI SI SERVICII			11.000	41.000	23.896	23.896	23.896		23.896
			20	01		Bunuri si servicii			11.000	11.000	1.778	1.778	1.778		1.778
			20	01	01	Furnituri de birou			2.000	2.000	172	172	172		172



Capi- tol	Sub- capi- tol	Pa- ra- graf	Gru- pa / Titlu	Ar- ti- col	Ali- ne- at	Denumire indicator	Credite de angajament		Credite bugetare		Angajamente bugetare	Angajamente legale	Plati efectuate	Angajamente legale de platit	Cheltuieli efective	
							initiale	definitive	initiale	definitive						
A						B	1	2	3	4	5	6	7	8=6-7	9	
5502			20	01	08	Posta, telecomunicatii, radio, tv, internet			3.000	3.000	1.606	1.606	1.606		1.606	
			20	01	30	Alte bunuri si servicii pentru intretinere si functionare			6.000	6.000						
			20	30		Alte cheltuieli				30.000	22.118	22.118	22.118		22.118	
			20	30	30	Alte cheltuieli cu bunuri si servicii				30.000	22.118	22.118	22.118		22.118	
						TRANZACTII PRIVIND DATORIA PUBLICA SI IMPRUMUTURI			257.000	257.000	256.211	256.211	256.211		256.211	
				01		CHELTUIELI CURENTE			257.000	257.000	256.211	256.211	256.211		256.211	
				30		TITLUL III DOBANZI			257.000	257.000	256.211	256.211	256.211		256.211	
				30	01	Dobanzi aferente datoriei publice interne			257.000	257.000	256.211	256.211	256.211		256.211	
6000	02															
6102						Dobanzi aferente datoriei publice interne directe			257.000	257.000	256.211	256.211	256.211		256.211	
						Partea II-a APARARE, ORDINE PUBLICA SI SIGURANTA NATIONALA			10.000	130.000	115.538	115.538	115.538		97.852	
						ORDINE PUBLICA SI SIGURANTA NATIONALA			10.000	130.000	115.538	115.538	115.538		97.852	
				01		CHELTUIELI CURENTE			10.000	130.000	115.538	115.538	115.538		97.852	
				20		TITLUL II BUNURI SI SERVICII			10.000	130.000	115.538	115.538	115.538		97.852	
				20	01	Bunuri si servicii			10.000	110.000	97.112	97.112	97.112		97.852	
				20	01	30	Alte bunuri si servicii pentru intretinere si functionare			10.000	110.000	97.112	97.112	97.112		97.852
				20	05	Bunuri de natura obiectelor de inventar				20.000	18.426	18.426	18.426			
6500	02															
6502																
														</		

Capi- tol	Sub- capi- tol	Pa- ra- graf	Gru- pa / Titlu	Ar- ti- col	Ali- ne- at	Denumire indicator	Credite de angajament		Credite bugetare		Angajamente bugetare	Angajamente legale	Plati efectuate	Angajamente legale de platit	Cheltuieli efective
							initiale	definitive	initiale	definitive					
A						B	1	2	3	4	5	6	7	8=6-7	9
			20			TITLUL II BUNURI SI SERVICII			1.187.000	1.217.000	1.136.470	1.136.470	1.136.470		1.104.908
			20	01		Bunuri si servicii			1.039.500	1.041.230	1.005.136	1.005.136	1.005.136		1.003.549
			20	01	01	Furnituri de birou			21.500	25.890	25.859	25.859	25.859		31.910
			20	01	02	Materiale pentru curatenie			40.820	63.600	63.570	63.570	63.570		57.445
			20	01	03	Incalzit, iluminat si forta motrica			350.300	288.070	288.057	288.057	288.057		266.925
			20	01	04	Apa, canal si salubritate			100.000	55.840	55.830	55.830	55.830		57.012
			20	01	05	Carburanti si lubrifianti			80.000	88.000	77.874	77.874	77.874		118.296
			20	01	06	Piese de schimb			50.000	70.070	55.976	55.976	55.976		55.976
			20	01	07	Transport			155.000	67.770	66.057	66.057	66.057		66.057
			20	01	08	Posta, telecomunicatii, radio, tv, internet			40.500	35.610	35.296	35.296	35.296		35.296
			20	01	30	Alte bunuri si servicii pentru intretinere si functionare			201.380	346.380	336.617	336.617	336.617		314.632
			20	02		Reparatii curente			86.000	90.770	76.682	76.682	76.682		80.855
			20	05		Bunuri de natura obiectelor de inventar			20.000	34.300	34.298	34.298	34.298		150
			20	05	30	Alte obiecte de inventar			20.000	34.300	34.298	34.298	34.298		150
			20	06		Deplasari, detasari, transferari			6.500	3.100	2.760	2.760	2.760		2.760
			20	06	01	Deplasari interne, detasari, transferari			6.500	3.100	2.760	2.760	2.760		2.760
			20	13		Pregatire profesionala			15.000	4.490	4.490	4.490	4.490		4.490
			20	14		Protectia muncii			5.000	3.110	3.104	3.104	3.104		3.104
			20	30		Alte cheltuieli			15.000	40.000	10.000	10.000	10.000		10.000
			20	30	04	Chirii			15.000	10.000	10.000	10.000	10.000		10.000
			20	30	30	Alte cheltuieli cu bunuri si servicii				30.000					
			57			TITLUL VIII ASISTENTA SOCIALA			71.000	135.000	94.651	94.651	94.651		94.651
			57	02		Ajutoare sociale			71.000	135.000	94.651	94.651	94.651		94.651
			57	02	01	Ajutoare sociale in numerar			66.000	130.000	94.651	94.651	94.651		94.651

Capi- tol	Sub- capi- tol	Pa- ra- graf	Gru- pa / Titlu	Ar- ti- col	Ali- ne- at	Denumire indicator	Credite de angajament		Credite bugetare		Angajamente bugetare	Angajamente legale	Plati efectuate	Angajamente legale de platit	Cheltuieli efective
							initiale	definitive	initiale	definitive					
A						B	1	2	3	4	5	6	7	8=6-7	9
6602			57	02	03	Tichiete de cresa si tichete sociale pentru gradinita			5.000	5.000					
			84			PLATI EFECTUATE IN ANII PRECEDENTI SI RECUPERATE IN ANUL CURENT					-3.045	-3.045	-3.045		
			85			Titlul XIX PLATI EFECTUATE IN ANII PRECEDENTI SI RECUPERATE IN ANUL CURENT					-3.045	-3.045	-3.045		
			85	01		Plati efectuate in anii precedenti si recuperate in anul curent					-3.045	-3.045	-3.045		
			85	01	01	Plati efectuate in anii precedenti si recuperate in anul curent (SF)					-3.045	-3.045	-3.045		
						SANATATE			121.000	143.500	122.378	122.378	122.378		123.139
			01			CHELTUIELI CURENTE			121.000	143.500	122.378	122.378	122.378		123.139
			10			TITLUL I CHELTUIELI DE PERSONAL			121.000	123.500	113.946	113.946	113.946		114.707
			10	01		Cheltuieli salariale in bani			118.400	120.900	111.495	111.495	111.495		112.240
			10	01	01	Salarii de baza			110.000	110.000	101.471	101.471	101.471		102.216
			10	01	17	Indemnizatii de hrana			8.400	8.400	7.524	7.524	7.524		7.524
			10	01	29	Stimulentul de risc				2.500	2.500	2.500	2.500		2.500
			10	03		Contributii			2.600	2.600	2.451	2.451	2.451		2.467
			10	03	07	Contributia asiguratorie pentru munca			2.600	2.600	2.451	2.451	2.451		2.467
			20			TITLUL II BUNURI SI SERVICII				20.000	8.432	8.432	8.432		8.432
6702			20	30		Alte cheltuieli				20.000	8.432	8.432	8.432		8.432
			20	30	30	Alte cheltuieli cu bunuri si servicii				20.000	8.432	8.432	8.432		8.432
						CULTURA, RECREERE SI RELIGIE			742.000	745.000	588.197	588.197	588.197		596.231
			01			CHELTUIELI CURENTE			742.000	745.000	588.213	588.213	588.213		596.231
			10			TITLUL I CHELTUIELI DE PERSONAL			372.000	372.000	342.720	342.720	342.720		348.569



Capi- tol	Sub- capi- tol	Pa- ra- graf	Gru- pa / Titlu	Ar- ti- col	Ali- ne- at	Denumire indicator	Credite de angajament		Credite bugetare		Angajamente bugetare	Angajamente legale	Plati efectuate	Angajamente legale de platit	Cheltuieli efective		
							initiale	definitive	initiale	definitive							
A						B	1	2	3	4	5	6	7	8=6-7	9		
6802						IN ANUL CURENT					-16	-16	-16				
			85		01	Plati efectuate in anii precedenti si recuperate in anul curent					-16	-16	-16				
			85		01	01	Plati efectuate in anii precedenti si recuperate in anul curent (SF)				-16	-16	-16				
						ASIGURARI SI ASISTENTA SOCIALA			1.760.000	2.100.000	1.794.693	1.794.693	1.794.693		1.809.875		
					01	CHELTUIELI CURENTE			1.760.000	2.100.000	1.797.197	1.797.197	1.797.197		1.809.875		
					10	TITLUL I CHELTUIELI DE PERSONAL			658.000	658.000	589.689	589.689	589.689		593.170		
					10	01	Cheltuieli salariale in bani			645.000	645.000	576.715	576.715	576.715		580.120	
					10	01	01	Salarii de baza			580.000	580.000	515.643	515.643	515.643		519.048
					10	01	17	Indemnizatii de hrana			65.000	65.000	61.072	61.072	61.072		61.072
					10	03	Contributii			13.000	13.000	12.974	12.974	12.974		13.050	
					10	03	07	Contributia asiguratorie pentru munca			13.000	13.000	12.974	12.974	12.974		13.050
					20	TITLUL II BUNURI SI SERVICII			137.000	138.000	107.925	107.925	107.925		106.825		
					20	30	Alte cheltuieli			137.000	138.000	107.925	107.925	107.925		106.825	
					20	30	30	Alte cheltuieli cu bunuri si servicii			137.000	138.000	107.925	107.925	107.925		106.825
					57	TITLUL VIII ASISTENTA SOCIALA			941.000	1.280.000	1.081.583	1.081.583	1.081.583		1.091.880		
					57	02	Ajutoare sociale			941.000	1.280.000	1.081.583	1.081.583	1.081.583		1.091.880	
					57	02	01	Ajutoare sociale in numerar			941.000	1.280.000	1.081.583	1.081.583	1.081.583		1.091.880
					59	TITLUL XI ALTE CHELTUIELI			24.000	24.000	18.000	18.000	18.000		18.000		
					59	11	Asociatii si fundatii			24.000	24.000	18.000	18.000	18.000		18.000	
					84	PLATI EFECTUATE IN ANII PRECEDENTI SI RECUPERATE IN ANUL CURENT					-2.504	-2.504	-2.504				
					85	Titlul XIX PLATI EFECTUATE IN ANII PRECEDENTI SI RECUPERATE IN ANUL CURENT					-2.504	-2.504	-2.504				

Capi- tol	Sub- capi- tol	Pa- ra- graf	Gru- pa / Titlu	Ar- ti- col	Ali- ne- at	Denumire indicator	Credite de angajament		Credite bugetare		Angajamente bugetare	Angajamente legale	Plati efectuate	Angajamente legale de platit	Cheltuieli efective
							initiale	definitive	initiale	definitive					
A						B	1	2	3	4	5	6	7	8=6-7	9
7000	02					85 01 Plati efectuate in anii precedenti si recuperate in anul curent					-2.504	-2.504	-2.504		
						85 01 01 Plati efectuate in anii precedenti si recuperate in anul curent (SF)					-2.504	-2.504	-2.504		
						Partea IV-a SERVICII SI DEZVOLTARE PUBLICA, LOCUINTE, MEDIU SI APE			1.100.000	2.232.000	1.965.685	1.965.685	1.965.685		1.912.446
						7002 LOCUINTE, SERVICII SI DEZVOLTARE PUBLICA			820.000	1.252.000	1.120.464	1.120.464	1.120.464		1.081.845
						01 CHELTUIELI CURENTE			820.000	1.252.000	1.120.464	1.120.464	1.120.464		1.081.845
						20 TITLUL II BUNURI SI SERVICII			820.000	1.252.000	1.120.464	1.120.464	1.120.464		1.081.845
						20 01 Bunuri si servicii			700.000	1.082.000	977.754	977.754	977.754		939.135
						20 01 03 Incalzit, iluminat si forta motrica			400.000	350.000	348.360	348.360	348.360		348.368
						20 01 05 Carburanti si lubrifianti			170.000	220.000	187.609	187.609	187.609		148.681
						20 01 06 Piese de schimb			40.000	70.000	64.343	64.343	64.343		64.644
						20 01 30 Alte bunuri si servicii pentru intretinere si functionare			90.000	442.000	377.442	377.442	377.442		377.442
						20 02 Reparatii curente			120.000	150.000	142.710	142.710	142.710		142.710
						20 30 Alte cheltuieli				20.000					
						20 30 30 Alte cheltuieli cu bunuri si servicii				20.000					
7402						PROTECTIA MEDIULUI			280.000	980.000	845.221	845.221	845.221		830.601
						01 CHELTUIELI CURENTE			280.000	980.000	845.221	845.221	845.221		830.601
						20 TITLUL II BUNURI SI SERVICII			280.000	980.000	845.221	845.221	845.221		830.601
						20 01 Bunuri si servicii			280.000	980.000	845.221	845.221	845.221		830.601
						20 01 04 Apa, canal si salubritate			280.000	980.000	845.221	845.221	845.221		830.601
						Partea V-a ACTIUNI ECONOMICE			630.000	1.570.000	1.516.154	1.516.154	1.516.154		1.517.134
8000	02					TRANSPORTURI			570.000	1.540.000	1.491.344	1.491.344	1.491.344		1.491.344
						8402 CHELTUIELI CURENTE			570.000	1.540.000	1.491.344	1.491.344	1.491.344		1.491.344

Capi- tol	Sub- capi- tol	Pa- ra- graf	Gru- pa / Titlu	Ar- ti- col	Ali- ne- at	Denumire indicator	Credite de angajament		Credite bugetare		Angajamente bugetare	Angajamente legale	Plati efectuate	Angajamente legale de platit	Cheltuieli efective	
							initiale	definitive	initiale	definitive						
A						B	1	2	3	4	5	6	7	8=6-7	9	
8702			20			TITLUL II BUNURI SI SERVICII			570.000	1.540.000	1.491.344	1.491.344	1.491.344		1.491.344	
			20	01		Bunuri si servicii			70.000	70.000	62.082	62.082	62.082		62.082	
			20	01	30	Alte bunuri si servicii pentru intretinere si functionare			70.000	70.000	62.082	62.082	62.082		62.082	
			20	02		Reparatii curente			500.000	1.470.000	1.429.262	1.429.262	1.429.262		1.429.262	
						ALTE ACTIUNI ECONOMICE			60.000	30.000	24.810	24.810	24.810		25.790	
			01			CHELTUIELI CURENTE			60.000	30.000	24.810	24.810	24.810		25.790	
			20			TITLUL II BUNURI SI SERVICII			60.000	30.000	24.810	24.810	24.810		25.790	
			20	01		Bunuri si servicii			60.000	30.000	24.810	24.810	24.810		25.790	
9902	96			20	01	03	Incalzit, iluminat si forta motrica			60.000	30.000	24.810	24.810	24.810		25.790
							excedent/deficit sect funct							941.911		

Conducatorul institutiei,

Conducatorul compartimentului  
financiar-contabil

**DETALIEREA CHELTUIELILOR**  
**INSTITUTII PUBLICE FINANTATE DIN VENITURI PROPRII**  
**SI SUBVENTII DIN BUGETUL LOCAL**  
**SECTIUNEA DE FUNCTIONARE**  
**31.12.2020**

Pag. 1 - lei-

Capi- tol	Sub- capi- tol	Pa- ra- graf	Gru- pa / Titlu	Ar- ti- col	Ali- ne- at	Denumire indicator	Credite de angajament		Credite bugetare		Angajamente bugetare	Angajamente legale	Plati efectuate	Angajamente legale de platit	Cheltuieli efective
							initiale	definitive	initiale	definitive					
A						B	1	2	3	4	5	6	7	8=6-7	9
5010						TOTAL CHELTUIELI DIN VENITURI PROPRII									
						SI SUBVENTII			375.020	375.020	129.334	129.334	129.334		95.369
						01 CHELTUIELI CURENTE			375.020	375.020	129.334	129.334	129.334		95.369
						20 TITLUL II BUNURI SI SERVICII			375.020	375.020	129.334	129.334	129.334		95.369
						20 01 Bunuri si servicii			245.460	245.460	87.127	87.127	87.127		63.416
						20 01 03 Incalzit, iluminat si forta motrica			137.520	137.520	60.080	60.080	60.080		47.641
						20 01 30 Alte bunuri si servicii pentru intretinere si functionare			107.940	107.940	27.047	27.047	27.047		15.775
						20 02 Reparatii curente			35.000	35.000					
						20 03 Hrana			93.560	89.560	39.461	39.461	39.461		31.297
						20 03 01 Hrana pentru oameni			93.560	89.560	39.461	39.461	39.461		31.297
						20 05 Bunuri de natura obiectelor de inventar				4.000	2.090	2.090	2.090		
						20 05 30 Alte obiecte de inventar				4.000	2.090	2.090	2.090		
						20 06 Deplasari, detasari, transferari			1.000	1.000	656	656	656		656
						20 06 01 Deplasari interne, detasari, transferari			1.000	1.000	656	656	656		656
						6510						INVATAMANT			127.500
01 CHELTUIELI CURENTE			127.500	127.500	47.730							47.730	47.730		36.879
20 TITLUL II BUNURI SI SERVICII			127.500	127.500	47.730							47.730	47.730		36.879
20 01 Bunuri si servicii			32.940	32.940	5.523							5.523	5.523		4.926
20 01 30 Alte bunuri si servicii pentru intretinere si functionare			32.940	32.940	5.523							5.523	5.523		4.926
20 03 Hrana			93.560	89.560	39.461							39.461	39.461		31.297
20 03 01 Hrana pentru oameni			93.560	89.560	39.461							39.461	39.461		31.297
20 05 Bunuri de natura obiectelor de inventar				4.000	2.090							2.090	2.090		
20 05 30 Alte obiecte de inventar				4.000	2.090							2.090	2.090		
20 06 Deplasari, detasari, transferari			1.000	1.000	656							656	656		656



Capi- tol	Sub- capi- tol	Pa- ra- graf	Gru- pa / Titlu	Ar- ti- col	Ali- ne- at	Denumire indicator	Credite de angajament		Credite bugetare		Angajamente bugetare	Angajamente legale	Plati efectuate	Angajamente legale de platit	Cheltuieli efective
							initiale	definitive	initiale	definitive					
A						B	1	2	3	4	5	6	7	8=6-7	9
7010			20	06	01	Deplasari interne, detasari, transferari			1.000	1.000	656	656	656		656
						LOCUINTE, SERVICII SI DEZVOLTARE PUBLICA			187.520	187.520	70.755	70.755	70.755		47.641
				01		CHELTUIELI CURENTE			187.520	187.520	70.755	70.755	70.755		47.641
			20			TITLUL II BUNURI SI SERVICII			187.520	187.520	70.755	70.755	70.755		47.641
			20	01		Bunuri si servicii			187.520	187.520	70.755	70.755	70.755		47.641
8710			20	01	03	Incalzit, iluminat si forta motrica			137.520	137.520	60.080	60.080	60.080		47.641
			20	01	30	Alte bunuri si servicii pentru intretinere si functionare			50.000	50.000	10.675	10.675	10.675		
						ALTE ACTIUNI ECONOMICE			60.000	60.000	10.849	10.849	10.849		10.849
				01		CHELTUIELI CURENTE			60.000	60.000	10.849	10.849	10.849		10.849
			20			TITLUL II BUNURI SI SERVICII			60.000	60.000	10.849	10.849	10.849		10.849
			20	01		Bunuri si servicii			25.000	25.000	10.849	10.849	10.849		10.849
			20	01	30	Alte bunuri si servicii pentru intretinere si functionare			25.000	25.000	10.849	10.849	10.849		10.849
				20	02	Reparatii curente			35.000	35.000					
	9910	96				excedent/deficit sect funct			-56.730	-56.730			53.366		

Conducatorul institutiei,

Conducatorul compartimentului  
financiar-contabil

**CONTUL DE EXECUTIE AL BUGETULUI LOCAL - VENITURI**  
**SECTIUNEA DE DEZVOLTARE**  
**31.12.2020**

Pag. 1 -lei-

Capi- tol	Sub- capi- tol	Pa- ra- graf	Gru- pa / Titlu	Ar- ti- col	Ali- ne- at	Denumire indicator	Prevederi bugetare initiale	Prevederi bugetare definitive	Drepturi constatate			Incasari realizate	Stingeri pe alte cai decat incasari	Drepturi constatate de incasat
									Total, din care:	din anii precedenti	din anul curent			
A						B	1	2	3=4+5	4	5	6	7	8=3-6-7
0001	02					TOTAL VENITURI-BUGET LOCAL	14.482.100	21.769.410	14.605.909		14.605.909	14.605.909		
0002						I. VENITURI CURENTE	1.326.000	5.967.700	5.967.500		5.967.500	5.967.500		
2900						C. VENITURI NEFISCALE	1.326.000	5.967.700	5.967.500		5.967.500	5.967.500		
3300						C2. VANZARI DE BUNURI SI SERVICII	1.326.000	5.967.700	5.967.500		5.967.500	5.967.500		
3702						TRANSFERURI VOLUNTARE, ALTELE DECAT								
						SUBVENTIILE	1.326.000	5.967.700	5.967.500		5.967.500	5.967.500		
	04					Varsaminte din sectiunea de functionare	1.326.000	5.967.700	5.967.500		5.967.500	5.967.500		
3900	02					II. VENITURI DIN CAPITAL			15.300		15.300	15.300		
3902						VENITURI DIN VALORIFICAREA UNOR BUNURI			15.300		15.300	15.300		
	01					Venituri din valorificarea unor bunuri								
						ale institutiilor publice			15.300		15.300	15.300		
4100	02					IV. SUBVENTII	10.844.890	12.169.450	7.057.232		7.057.232	7.057.232		
4200						SUBVENTII DE LA ALTE NIVELE ALE								
						ADMINISTRATIEI PUBLICE	10.844.890	12.169.450	7.057.232		7.057.232	7.057.232		
4202						SUBVENTII DE LA BUGETUL DE STAT	10.556.000	11.880.560	6.772.679		6.772.679	6.772.679		
	05					Planuri si regulamente de urbanism		37.560	37.550		37.550	37.550		
	20					Subventii de la bugetul de stat catre								
						bugetele locale necesare sustinerii								
						derularii proiectelor finantate din								
						fonduri externe nerambursabile(FEN)								
						postaderare	188.000	188.000						
	65					Finantarea Programului National de								
						Dezvoltare Locala	10.368.000	11.498.000	6.715.397		6.715.397	6.715.397		
	69					Subventii de la bugetul de stat catre								
						bugetele locale necesare sustinerii derularii								
						proiectelor finantate din fonduri externe								

Capi- tol	Sub- capi- tol	Pa- ra- graf	Gru- pa / Titlu	Ar- ti- col	Ali- ne- at	Denumire indicator	Prevederi bugetare initiale	Prevederi bugetare definitive	Drepturi constatate			Incasari realizate	Stingeri pe alte cai decat incasari	Drepturi constatate de incasat
									Total, din care:	din anii precedenti	din anul curent			
A						B	1	2	3=4+5	4	5	6	7	8=3-6-7
4202	69					nerambursabile (FEN) postaderare, aferente perioadei de programare 2014-2020		157.000	19.732		19.732	19.732		
4302						SUBVENTII DE LA ALTE ADMINISTRATII	288.890	288.890	284.553		284.553	284.553		
	31					Sume alocate din bugetul AFIR, pentru sustinerea proiectelor din PNDR 2014-2020	288.890	288.890	284.553		284.553	284.553		
4802						SUME PRIMITE DE LA UE/ALTI DONATORI IN CONTUL PLATILOR EFECTUATE SI PREFINANTARI								
						AFERENTE CADRULUI FINANCIAR 2014-2020	2.311.210	3.632.260	1.565.877		1.565.877	1.565.877		
	01					Fondul European de Dezvoltare Regionala(FEDR)	1.227.000	1.227.000	129.017		129.017	129.017		
		01				Sume primite in contul platilor efectuate in anul curent	1.227.000	1.227.000	69.288		69.288	69.288		
		02				Sume primite in contul platilor efectuate in anii anteriori			59.729		59.729	59.729		
	02					Fondul Social European(FSE)		1.296.920	861.336		861.336	861.336		
		01				Sume primite in contul platilor efectuate in anul curent		1.296.920						
		03				Prefinantare			861.336		861.336	861.336		
	04					Fondul European Agricol de Dezvoltare Rurala (FEADR)	1.084.210	1.084.210	556.225		556.225	556.225		
		01				Sume primite in contul platilor efectuate in anul curent	1.084.210	1.084.210	325.897		325.897	325.897		
		03				Prefinantare			230.328		230.328	230.328		
	15					Alte programe comunitare finantate in perioada 2014-2020 (APC)		24.130	19.299		19.299	19.299		
		01				Sume primite in contul platilor efectuate in anul curent		24.130	19.299		19.299	19.299		



**CONTUL DE EXECUTIE AL BUGETULUI LOCAL - CHELTUIELI**  
**SECTIUNEA DE DEZVOLTARE**  
**31.12.2020**

Pag. 1 - lei-

Capi- tol	Sub- capi- tol	Pa- ra- graf	Gru- pa / Titlu	Ar- ti- col	Ali- ne- at	Denumire indicator	Credite de angajament		Credite bugetare		Angajamente bugetare	Angajamente legale	Plati efectuate	Angajamente legale de platit	Cheltuieli efective
							initiale	definitive	initiale	definitive					
A						B	1	2	3	4	5	6	7	8=6-7	9
5002						TOTAL CHELTUIELI			15.919.970	23.507.280	14.784.993	14.784.993	14.784.993		4.749.729
						01 CHELTUIELI CURENTE			3.307.970	8.944.720	5.219.705	5.219.705	5.219.705		4.496.421
						55 TITLUL VII ALTE TRANSFERURI				4.158.700	4.156.961	4.156.961	4.156.961		4.156.961
						55 01 A. Transferuri interne				4.158.700	4.156.961	4.156.961	4.156.961		4.156.961
						55 01 42 Transferuri din bugetul local catre asociatiile de dezvoltare intercomuni-tare				4.158.700	4.156.961	4.156.961	4.156.961		4.156.961
						58 TITLUL X PROIECTE CU FINANTARE DIN FONDURI EXTERNE NERAMBURSABILE CADRULUI FINANCIAR 2014-2020			3.307.970	4.786.020	1.062.744	1.062.744	1.062.744		339.460
						58 01 Programe din Fondul European de Dezvoltare Regionala (FEDR)			1.497.000	1.497.000	135.603	135.603	135.603		14.700
						58 01 01 Finantarea nationala			217.000	217.000					
						58 01 02 Finantarea externa nerambursabila			1.227.000	1.227.000	103.699	103.699	103.699		2.100
						58 01 03 Cheltuieli neeligibile			53.000	53.000	31.904	31.904	31.904		12.600
						58 02 Programe din Fondul Social European (FSE)				1.453.920	325.956	325.956	325.956		266.718
						58 02 01 Finantarea nationala				157.000	4.649	4.649	4.649		3.379
						58 02 02 Finantarea externa nerambursabila				1.296.920	321.307	321.307	321.307		263.339
						58 04 Programe din Fondul European Agricol de Dezvoltare Rurala (FEADR)			1.810.970	1.810.970	577.061	577.061	577.061		33.918
						58 04 02 Finantarea externa nerambursabila			1.522.080	1.522.080	484.507	484.507	484.507		30.050
						58 04 03 Cheltuieli neeligibile			288.890	288.890	92.554	92.554	92.554		3.868
						58 15 Alte programe comunitare finantate in perioada 2014-2020				24.130	24.124	24.124	24.124		24.124
						58 15 02 Finantare externa nerambursabila				24.130	24.124	24.124	24.124		24.124
						70 CHELTUIELI DE CAPITAL			10.990.000	12.940.560	7.943.358	7.943.358	7.943.358		253.308





Capi- tol	Sub- capi- tol	Pa- ra- graf	Gru- pa / Titlu	Ar- ti- col	Ali- ne- at	Denumire indicator	Credite de angajament		Credite bugetare		Angajamente bugetare	Angajamente legale	Plati efectuate	Angajamente legale de platit	Cheltuieli efective
							initiale	definitive	initiale	definitive					
A						B	1	2	3	4	5	6	7	8=6-7	9
6702						finantare UE			1.622.000	1.622.000	1.621.930	1.621.930	1.621.930		
						CULTURA, RECREERE SI RELIGIE			60.000	480.000	379.563	379.563	379.563		
			70			CHELTUIELI DE CAPITAL			60.000	480.000	379.563	379.563	379.563		
			71			TITLUL XIII ACTIVE NEFINANCIARE			60.000	480.000	379.563	379.563	379.563		
			71	01		Active fixe			60.000	480.000	379.563	379.563	379.563		
			71	01	01	Constructii			60.000	440.000	379.563	379.563	379.563		
		71	01	30	Alte active fixe (inclusiv reparatii capitale)										
									40.000						
6802						ASIGURARI SI ASISTENTA SOCIALA				539.050	196.421	196.421	196.421		121.876
			01			CHELTUIELI CURENTE				460.050	117.595	117.595	117.595		121.876
			58			TITLUL X PROIECTE CU FINANTARE DIN FONDURI EXTERNE NERAMBURSABILE									
						CADRULUI FINANCIAR 2014-2020				460.050	117.595	117.595	117.595		121.876
			58	02		Programe din Fondul Social European (FSE)				435.920	93.471	93.471	93.471		97.752
			58	02	01	Finantarea nationala				4.000					
			58	02	02	Finantarea externa nerambursabila				431.920	93.471	93.471	93.471		97.752
			58	15		Alte programe comunitare finantate in perioada 2014-2020				24.130	24.124	24.124	24.124		24.124
			58	15	02	Finantare externa nerambursabila				24.130	24.124	24.124	24.124		24.124
			70			CHELTUIELI DE CAPITAL				79.000	78.826	78.826	78.826		
			71			TITLUL XIII ACTIVE NEFINANCIARE				79.000	78.826	78.826	78.826		
			71	01		Active fixe				79.000	78.826	78.826	78.826		
			71	01	30	Alte active fixe (inclusiv reparatii capitale)				79.000	78.826	78.826	78.826		
7000	02					Partea IV-a SERVICII SI DEZVOLTARE PUBLICA, LOCUINTE, MEDIU SI APE			1.978.900	6.265.160	4.804.496	4.804.496	4.804.496		4.179.661

Capi- tol	Sub- capi- tol	Pa- ra- graf	Gru- pa / Titlu	Ar- ti- col	Ali- ne- at	Denumire indicator	Credite de angajament		Credite bugetare		Angajamente bugetare	Angajamente legale	Plati efectuate	Angajamente legale de platit	Cheltuieli efective
							initiale	definitive	initiale	definitive					
A						B	1	2	3	4	5	6	7	8=6-7	9
7002						LOCUINTE, SERVICII SI DEZVOLTARE PUBLICA			1.978.900	6.265.160	4.804.496	4.804.496	4.804.496		4.179.661
						01 CHELTUIELI CURENTE			1.668.900	5.827.600	4.457.480	4.457.480	4.457.480		4.179.661
						55 TITLUL VII ALTE TRANSFERURI				4.158.700	4.156.961	4.156.961	4.156.961		4.156.961
						55 01 A. Transferuri interne				4.158.700	4.156.961	4.156.961	4.156.961		4.156.961
						55 01 42 Transferuri din bugetul local catre asociatiile de dezvoltare intercomuni-tare				4.158.700	4.156.961	4.156.961	4.156.961		4.156.961
						58 TITLUL X PROIECTE CU FINANTARE DIN FONDURI EXTERNE NERAMBURSABILE CADRULUI FINANCIAR 2014-2020			1.668.900	1.668.900	300.519	300.519	300.519		22.700
						58 01 Programe din Fondul European de Dezvoltare Regionala (FEDR)			1.497.000	1.497.000	135.603	135.603	135.603		14.700
						58 01 01 Finantarea nationala			217.000	217.000					
						58 01 02 Finantarea externa nerambursabila			1.227.000	1.227.000	103.699	103.699	103.699		2.100
						58 01 03 Cheltuieli neeligibile			53.000	53.000	31.904	31.904	31.904		12.600
						58 04 Programe din Fondul European Agricol de Dezvoltare Rurala (FEADR)			171.900	171.900	164.916	164.916	164.916		8.000
						58 04 02 Finantarea externa nerambursabila			144.080	144.080	139.862	139.862	139.862		8.000
						58 04 03 Cheltuieli neeligibile			27.820	27.820	25.054	25.054	25.054		
						70 CHELTUIELI DE CAPITAL			310.000	437.560	347.016	347.016	347.016		
						71 TITLUL XIII ACTIVE NEFINANCIARE			310.000	437.560	347.016	347.016	347.016		
						71 01 Active fixe			310.000	437.560	347.016	347.016	347.016		
						71 01 01 Constructii			105.000	155.000	154.772	154.772	154.772		
						71 01 30 Alte active fixe (inclusiv reparatii capitale)			205.000	282.560	192.244	192.244	192.244		
8000 02						Partea V-a ACTIUNI ECONOMICE			11.339.370	12.607.370	7.061.510	7.061.510	7.061.510		3.868



Capi- tol	Sub- capi- tol	Pa- ra- graf	Gru- pa / Titlu	Ar- ti- col	Ali- ne- at	Denumire indicator	Credite de angajament		Credite bugetare		Angajamente bugetare	Angajamente legale	Plati efectuate	Angajamente legale de platit	Cheltuieli efective
							initiale	definitive	initiale	definitive					
A						B	1	2	3	4	5	6	7	8=6-7	9
8402						TRANSPORTURI			10.430.000	11.681.000	7.012.837	7.012.837	7.012.837		
						70 CHELTUIELI DE CAPITAL			10.430.000	11.681.000	7.012.837	7.012.837	7.012.837		
						71 TITLUL XIII ACTIVE NEFINANCIARE			10.430.000	11.681.000	7.012.837	7.012.837	7.012.837		
						71 01 Active fixe			10.430.000	11.681.000	7.012.837	7.012.837	7.012.837		
						71 01 01 Constructii			10.430.000	11.560.000	6.903.161	6.903.161	6.903.161		
						71 01 30 Alte active fixe									
						(inclusiv reparatii capitale)				121.000	109.676	109.676	109.676		
8702						ALTE ACTIUNI ECONOMICE			909.370	926.370	48.673	48.673	48.673		3.868
						01 CHELTUIELI CURENTE			909.370	909.370	31.673	31.673	31.673		3.868
						58 TITLUL X PROIECTE CU FINANTARE DIN									
						FONDURI EXTERNE NERAMBURSABILE									
						CADRULUI FINANCIAR 2014-2020			909.370	909.370	31.673	31.673	31.673		3.868
						58 04 Programe din Fondul European Agricol de									
						Dezvoltare Rurala (FEADR)			909.370	909.370	31.673	31.673	31.673		3.868
						58 04 02 Finantarea externa nerambursabila			764.810	764.810	21.400	21.400	21.400		
						58 04 03 Cheltuieli neeligibile			144.560	144.560	10.273	10.273	10.273		3.868
						70 CHELTUIELI DE CAPITAL				17.000	17.000	17.000	17.000		
						71 TITLUL XIII ACTIVE NEFINANCIARE				17.000	17.000	17.000	17.000		
						71 01 Active fixe				17.000	17.000	17.000	17.000		
						71 01 30 Alte active fixe									
						(inclusiv reparatii capitale)				17.000	17.000	17.000	17.000		
9902 97						excedent/deficit sect dezv			-1.437.870	-1.737.870			-179.084		

Conducatorul institutiei

Conducatorul compartimentului  
financiar-contabil

ORAS SACUENI, LICEUL TEORETIC PETOFI SANDOR  
 SACUENI, LICEUL TEHNOLOGIC NR.1  
 CADEA, SCOALA GIMNAZIONALA TOLDY...

**BALANTA DE VERIFICARE SINTETICA**  
**pe luna 12, anul 2020**

Pagina 1

Cont	Denumire	Sold la început de an		Rulaj luna curenta		Total rulaje		Total sume		Sold final	
		Debit	Credit	Debit	Credit	Debit	Credit	Debit	Credit	Debit	Credit
CLASA I		38.706.438,13	186.893.156,84	6.487.061,12	10.648.901,48	62.764.560,41	72.196.407,01	101.470.998,54	259.089.563,85	0,00	157.618.565,31
103		0,00	96.165.096,52	0,00	0,00	1.094.264,00	324.994,54	1.094.264,00	96.490.091,06	0,00	95.395.827,06
103.00.00	Fondul bunurilor care alcatuiesc domeniul public al unitatilor administrativ-teritoriale	0,00	96.165.096,52	0,00	0,00	1.094.264,00	324.994,54	1.094.264,00	96.490.091,06	0,00	95.395.827,06
104		0,00	11.665.612,76	0,00	0,00	120.927,76	312.753,00	120.927,76	11.978.365,76	0,00	11.857.438,00
104.01.01	Fondul bunurilor care alcatuiesc domeniul privat al unitatilor administrativ-teritoriale	0,00	11.665.612,76	0,00	0,00	120.927,76	312.753,00	120.927,76	11.978.365,76	0,00	11.857.438,00
105		0,00	967.459,17	0,00	0,00	0,00	0,00	0,00	967.459,17	0,00	967.459,17
105.02.00	Rezerve din reevaluarea constructiilor	0,00	952.388,26	0,00	0,00	0,00	0,00	0,00	952.388,26	0,00	952.388,26
105.03.00	Rezerve din reevaluarea instalatiilor tehnice, mijloacelor de transport, animalelor si plantatiilor	0,00	13.104,13	0,00	0,00	0,00	0,00	0,00	13.104,13	0,00	13.104,13
105.04.00	Rezerve din reevaluarea mobilierului, aparaturii birotice, echipamentelor de protectie a valorilor umane si materiale si a altor active fixe corporale	0,00	1.966,78	0,00	0,00	0,00	0,00	0,00	1.966,78	0,00	1.966,78
117		0,00	71.629.316,41	- 174,00	0,00	39.860.874,01	1.263.331,88	39.860.874,01	72.892.648,29	0,00	33.031.774,28
117.00.00	Rezultatul reportat	0,00	71.629.316,41	- 174,00	0,00	39.860.874,01	1.263.331,88	39.860.874,01	72.892.648,29	0,00	33.031.774,28
121		38.706.438,13	0,00	6.487.235,12	10.648.901,48	19.810.353,92	70.039.116,94	58.516.792,05	70.039.116,94	0,00	11.522.324,89
121.00.00	Rezultatul patrimonial	38.706.438,13	0,00	6.487.235,12	10.648.901,48	19.810.353,92	70.039.116,94	58.516.792,05	70.039.116,94	0,00	11.522.324,89
162		0,00	6.465.671,98	0,00	0,00	1.621.930,07	0,00	1.621.930,07	6.465.671,98	0,00	4.843.741,91
162.02.00	Imprumuturi interne si externe contractate de autoritatile administratiei publice locale cu termen de rambursare in exercitiile viitoare	0,00	6.465.671,98	0,00	0,00	1.621.930,07	0,00	1.621.930,07	6.465.671,98	0,00	4.843.741,91
168		0,00	0,00	0,00	0,00	256.210,65	256.210,65	256.210,65	256.210,65	0,00	0,00

**BALANTA DE VERIFICARE SINTETICA**  
**pe luna 12, anul 2020**

Cont	Denumire	Sold la început de an		Rulaj luna curenta		Total rulaje		Total sume		Sold final	
		Debit	Credit	Debit	Credit	Debit	Credit	Debit	Credit	Debit	Credit
168.02.00	Dobanzi aferente imprumuturilor interne si externe contractate de autoritatile administratiei publice locale	0,00	0,00	0,00	0,00	256.210,65	256.210,65	256.210,65	256.210,65	0,00	0,00
CLASA 2		149.907.839,57	9.107.809,07	438.824,37	22.400,69	9.571.420,39	2.229.076,46	159.479.259,96	11.336.885,53	157.985.957,96	9.843.583,53
208		2.182.278,44	0,00	179.615,88	0,00	389.560,17	0,00	2.571.838,61	0,00	2.571.838,61	0,00
208.01.00	Programe informatice	239.670,58	0,00	14.472,78	0,00	32.172,78	0,00	271.843,36	0,00	271.843,36	0,00
208.02.00	Alte active fixe necorporale	1.942.607,86	0,00	165.143,10	0,00	357.387,39	0,00	2.299.995,25	0,00	2.299.995,25	0,00
211		9.782.173,88	0,00	0,00	0,00	443.450,00	443.450,00	10.225.623,88	443.450,00	9.782.173,88	0,00
211.01.00	Terenuri	7.607.350,00	0,00	0,00	0,00	443.450,00	443.450,00	8.050.800,00	443.450,00	7.607.350,00	0,00
211.02.00	Amenajari la terenuri	2.174.823,88	0,00	0,00	0,00	0,00	0,00	2.174.823,88	0,00	2.174.823,88	0,00
212		105.591.044,14	0,00	0,00	0,00	862.151,54	858.853,00	106.453.195,68	858.853,00	105.594.342,68	0,00
212.01.01	Constructii- drumuri publice	18.390.908,62	0,00	0,00	0,00	0,00	0,00	18.390.908,62	0,00	18.390.908,62	0,00
212.01.02	Constructii-drumuri industriale si agricole	2.387.193,27	0,00	0,00	0,00	0,00	0,00	2.387.193,27	0,00	2.387.193,27	0,00
212.03.01	Constructii-poduri, podete, pasarele si viaducte pentru transp. feroviar si rutier	647.544,77	0,00	0,00	0,00	0,00	0,00	647.544,77	0,00	647.544,77	0,00
212.09.01	Constructii - alte active fixe incadrate in grupa constructii	84.165.397,48	0,00	0,00	0,00	862.151,54	858.853,00	85.027.549,02	858.853,00	84.168.696,02	0,00
213		2.587.814,57	0,00	0,00	0,00	201.729,29	0,00	2.789.543,86	0,00	2.789.543,86	0,00
213.01.00	Echipamente tehnologice (masini, utilaje si instalatii de lucru)	1.119.536,69	0,00	0,00	0,00	178.565,63	0,00	1.298.102,32	0,00	1.298.102,32	0,00
213.02.00	Aparate si instalatii de masurare, control si reglare	279.207,47	0,00	0,00	0,00	23.163,66	0,00	302.371,13	0,00	302.371,13	0,00
213.03.00	Mijloace de transport	1.189.070,41	0,00	0,00	0,00	0,00	0,00	1.189.070,41	0,00	1.189.070,41	0,00
214		111.490,16	0,00	4.598,99	0,00	29.078,65	0,00	140.568,81	0,00	140.568,81	0,00
214.00.00	Mobilier, aparatura	111.490,16	0,00	4.598,99	0,00	29.078,65	0,00	140.568,81	0,00	140.568,81	0,00

**BALANTA DE VERIFICARE SINTETICA**  
**pe luna 12, anul 2020**

Cont	Denumire	Sold la început de an		Rulaj luna curenta		Total rulaje		Total sume		Sold final	
		Debit	Credit	Debit	Credit	Debit	Credit	Debit	Credit	Debit	Credit
	birotica, echipamente de protectie a valorilor umane si materiale si alte active fixe corporale										
231		29.168.338,38	0,00	254.609,50	0,00	7.454.451,74	0,00	36.622.790,12	0,00	36.622.790,12	0,00
231.00.00	Active fixe corporale in curs de executie	29.168.338,38	0,00	254.609,50	0,00	7.454.451,74	0,00	36.622.790,12	0,00	36.622.790,12	0,00
260		484.700,00	0,00	0,00	0,00	0,00	0,00	484.700,00	0,00	484.700,00	0,00
260.02.00	Titluri de participare necotate	484.000,00	0,00	0,00	0,00	0,00	0,00	484.000,00	0,00	484.000,00	0,00
260.03.00	Alte participatii	700,00	0,00	0,00	0,00	0,00	0,00	700,00	0,00	700,00	0,00
280		0,00	236.021,22	0,00	304,15	0,00	3.649,36	0,00	239.670,58	0,00	239.670,58
280.08.01	Amortizarea programelor informatice	0,00	236.021,22	0,00	304,15	0,00	3.649,36	0,00	239.670,58	0,00	239.670,58
281		0,00	8.871.787,85	0,00	22.096,54	190.999,00	923.124,10	190.999,00	9.794.911,95	0,00	9.603.912,95
281.02.08	Amortizarea constructiilor alte active fixe	0,00	7.094.168,86	0,00	3.215,40	190.999,00	747.334,53	190.999,00	7.841.503,39	0,00	7.650.504,39
281.03.01	Amortizarea echipamentelor tehnologice	0,00	344.684,45	0,00	12.595,74	0,00	116.784,28	0,00	461.468,73	0,00	461.468,73
281.03.02	Amortizarea aparatelor si instalatiilor	0,00	196.565,83	0,00	2.497,09	0,00	25.407,38	0,00	221.973,21	0,00	221.973,21
281.03.03	Amortizarea mijloacelor de transport	0,00	1.161.339,55	0,00	1.205,70	0,00	14.468,40	0,00	1.175.807,95	0,00	1.175.807,95
281.04.00	Amortizarea mobilierului, aparaturii birotice, echipamentelor de protectie a valorilor umane si materiale si altor active corporale	0,00	75.029,16	0,00	2.582,61	0,00	19.129,51	0,00	94.158,67	0,00	94.158,67
CLASA 3		2.173.312,28	0,00	207.184,86	80.531,58	1.781.836,01	1.173.730,73	3.955.148,29	1.173.730,73	2.781.417,56	0,00
302		218.653,87	0,00	90.921,49	80.031,59	1.165.736,11	1.105.503,94	1.384.389,98	1.105.503,94	278.886,04	0,00
302.02.00	Combustibili	130.669,90	0,00	34.036,89	39.156,53	433.015,71	426.109,45	563.685,61	426.109,45	137.576,16	0,00
302.04.00	Piese de schimb	38.900,32	0,00	6.589,20	6.589,20	139.361,77	139.361,76	178.262,09	139.361,76	38.900,33	0,00
302.07.00	Hrana	9,65	0,00	0,00	0,00	32.077,69	31.295,11	32.087,34	31.295,11	792,23	0,00

**BALANTA DE VERIFICARE SINTETICA**  
**pe luna 12, anul 2020**

Cont	Denumire	Sold la început de an		Rulaj luna curenta		Total rulaje		Total sume		Sold final	
		Debit	Credit	Debit	Credit	Debit	Credit	Debit	Credit	Debit	Credit
302.08.00	Alte materiale consumabile	49.074,00	0,00	50.295,40	34.285,86	561.280,94	508.737,62	610.354,94	508.737,62	101.617,32	0,00
303		1.954.658,41	0,00	116.263,37	499,99	616.099,90	68.226,79	2.570.758,31	68.226,79	2.502.531,52	0,00
303.01.00	Materiale de natura obiectelor de inventar in magazine	461.804,37	0,00	111.837,68	499,99	490.497,68	68.226,79	952.302,05	68.226,79	884.075,26	0,00
303.02.00	Materiale de natura obiectelor de inventar in folosinta	1.492.854,04	0,00	4.425,69	0,00	125.602,22	0,00	1.618.456,26	0,00	1.618.456,26	0,00
CLASA 4		5.210.898,98	1.835.705,14	10.361.186,66	5.995.518,50	35.690.285,82	35.434.135,66	40.901.184,80	37.269.840,80	5.876.287,94	2.244.943,94
401		0,00	414.430,55	1.593.588,39	945.711,94	8.344.888,14	8.069.632,35	8.344.888,14	8.484.062,90	0,00	139.174,76
401.01.00	Furnizori sub 1 an	0,00	414.430,55	1.593.588,39	945.711,94	8.344.888,14	8.069.632,35	8.344.888,14	8.484.062,90	0,00	139.174,76
404		0,00	819.886,54	5.296.808,44	438.824,37	8.255.822,05	8.006.090,53	8.255.822,05	8.825.977,07	0,00	570.155,02
404.01.00	Furnizori de active fixe sub 1 an	0,00	819.886,54	5.296.808,44	438.824,37	8.255.822,05	8.006.090,53	8.255.822,05	8.825.977,07	0,00	570.155,02
408		0,00	0,00	900,00	0,00	1.999,00	1.999,00	1.999,00	1.999,00	0,00	0,00
408.00.00	Furnizori-facturi nesosite	0,00	0,00	900,00	0,00	1.999,00	1.999,00	1.999,00	1.999,00	0,00	0,00
411		405.704,44	0,00	38.584,83	58.121,25	500.385,48	509.158,56	906.089,92	509.158,56	396.931,36	0,00
411.01.01	Clienti cu termen sub 1 an	405.704,44	0,00	38.584,83	58.121,25	500.385,48	509.158,56	906.089,92	509.158,56	396.931,36	0,00
421		0,00	263.318,00	519.952,00	544.340,00	5.798.121,00	5.825.821,00	5.798.121,00	6.089.139,00	0,00	291.018,00
421.00.00	Personal - salarii datorate	0,00	263.318,00	519.952,00	544.340,00	5.798.121,00	5.825.821,00	5.798.121,00	6.089.139,00	0,00	291.018,00
423		0,00	7.433,00	26.570,00	4.054,00	90.573,00	87.194,00	90.573,00	94.627,00	0,00	4.054,00
423.00.00	Personal - ajutoare si indemnizatii datorate	0,00	7.433,00	26.570,00	4.054,00	90.573,00	87.194,00	90.573,00	94.627,00	0,00	4.054,00
427		0,00	2.905,00	2.736,00	2.771,00	33.814,00	33.680,00	33.814,00	36.585,00	0,00	2.771,00
427.01.00	Retineri din salarii datorate tertilor	0,00	2.905,00	2.736,00	2.771,00	33.814,00	33.680,00	33.814,00	36.585,00	0,00	2.771,00
428		0,00	0,00	10.233,00	10.233,00	73.473,00	73.473,00	73.473,00	73.473,00	0,00	0,00
428.01.01	Alte datorii în legatura cu personalul sub 1 an	0,00	0,00	10.233,00	10.233,00	73.473,00	73.473,00	73.473,00	73.473,00	0,00	0,00
431		0,00	172.069,00	200.757,00	205.964,00	2.194.666,00	2.211.264,00	2.194.666,00	2.383.333,00	0,00	188.667,00
431.02.00	Contributiile	0,00	116.082,00	136.826,00	138.534,00	1.480.011,00	1.490.617,00	1.480.011,00	1.606.699,00	0,00	126.688,00

**BALANTA DE VERIFICARE SINTETICA**  
**pe luna 12, anul 2020**

Cont	Denumire	Sold la început de an		Rulaj luna curenta		Total rulaje		Total sume		Sold final	
		Debit	Credit	Debit	Credit	Debit	Credit	Debit	Credit	Debit	Credit
	asiguratorilor pentru										
431.04.00	Contributiile asiguratorilor pentru asigurari sociale de sanatate	0,00	45.691,00	52.072,00	55.008,00	582.999,00	587.577,00	582.999,00	633.268,00	0,00	50.269,00
431.06.00	Contributia asiguratorie pentru munca	0,00	10.296,00	11.859,00	12.422,00	131.656,00	133.070,00	131.656,00	143.366,00	0,00	11.710,00
438		0,00	75.654,00	127.685,70	126.825,70	1.176.233,70	1.186.530,70	1.176.233,70	1.262.184,70	0,00	85.951,00
438.00.00	Alte datorii sociale	0,00	75.654,00	127.685,70	126.825,70	1.176.233,70	1.186.530,70	1.176.233,70	1.262.184,70	0,00	85.951,00
442		540,86	0,00	1.991,79	2.673,68	17.859,45	18.400,31	18.400,31	18.400,31	0,00	0,00
442		0,00	31.322,31	4.101,38	4.577,43	54.608,42	54.990,81	54.608,42	86.313,12	0,00	31.704,70
442.03.00	Taxa pe valoarea adaugata de plata	0,00	852,96	0,00	713,85	10.675,00	12.374,07	10.675,00	13.227,03	0,00	2.552,03
442.06.00	Taxa pe valoarea adaugata deductibila	0,00	0,00	1.336,84	1.336,84	9.592,64	9.592,64	9.592,64	9.592,64	0,00	0,00
442.07.00	Taxa pe valoarea adaugata colectata	0,00	0,00	2.050,69	2.050,69	21.966,71	21.966,71	21.966,71	21.966,71	0,00	0,00
442.08.01	Taxa pe valoarea adaugata neexigibila	0,00	30.469,35	2.050,69	1.812,89	21.966,71	20.650,03	21.966,71	51.119,38	0,00	29.152,67
442.08.02	Taxa pe valoarea adaugata neexigibila	540,86	0,00	654,95	1.336,84	8.266,81	8.807,67	8.807,67	8.807,67	0,00	0,00
444		0,00	28.847,00	34.916,00	35.195,00	372.426,00	375.442,00	372.426,00	404.289,00	0,00	31.863,00
444.00.00	Impozit pe venitul din salarii si din alte drepturi	0,00	28.847,00	34.916,00	35.195,00	372.426,00	375.442,00	372.426,00	404.289,00	0,00	31.863,00
446		0,00	0,00	8.586,00	8.586,00	105.515,00	105.515,00	105.515,00	105.515,00	0,00	0,00
446.01.00	Alte impozite, taxe si varsaminte asimilate	0,00	0,00	8.586,00	8.586,00	105.515,00	105.515,00	105.515,00	105.515,00	0,00	0,00
458		0,00	0,00	0,00	0,00	257.868,23	1.119.204,16	257.868,23	1.119.204,16	0,00	861.335,93
458		0,00	0,00	286.409,64	286.409,64	750.958,12	750.958,12	750.958,12	750.958,12	0,00	0,00
458.03.01	Sume de primit de la Autoritatile de Certificare/ Autoritatile de Management/Agentiile de Plati - FONDURI EXTERNE NERAMBURSABILE	0,00	0,00	218.122,14	218.122,14	474.213,72	474.213,72	474.213,72	474.213,72	0,00	0,00

**BALANTA DE VERIFICARE SINTETICA**  
**pe luna 12, anul 2020**

Cont	Denumire	Sold la început de an		Rulaj luna curenta		Total rulaje		Total sume		Sold final	
		Debit	Credit	Debit	Credit	Debit	Credit	Debit	Credit	Debit	Credit
	POSTADERARE										
458.03.02	Sume de primit de la Autoritatile de Certificare/ Autoritatile de Management/Agentiile de Plati - FONDURI DE LA BUGET	0,00	0,00	68.287,50	68.287,50	276.744,40	276.744,40	276.744,40	276.744,40	0,00	0,00
458.05.01	Avansuri primite de la Autoritatile de Certificare/ Autoritatile de Management/Agentiile de Plati - FONDURI EXTERNE NERAMBURSABILE POSTADERARE	0,00	0,00	0,00	0,00	230.327,90	1.091.663,83	230.327,90	1.091.663,83	0,00	861.335,93
458.05.02	Avansuri primite de la Autoritatile de Certificare/ Autoritatile de Management/Agentiile de Plati - FONDURI DE LA BUGET	0,00	0,00	0,00	0,00	27.540,33	27.540,33	27.540,33	27.540,33	0,00	0,00
461		23.510,35	0,00	0,00	0,00	0,00	16,00	23.510,35	16,00	23.494,35	0,00
461.01.09	Debitori sub 1 an - alte creante	23.510,35	0,00	0,00	0,00	0,00	16,00	23.510,35	16,00	23.494,35	0,00
462		0,00	19.839,74	539.537,00	539.537,00	755.556,00	773.965,79	755.556,00	793.805,53	0,00	38.249,53
462.01.03	Creditori sub 1 an - datorii din operatiuni cu FEN	0,00	0,00	469.431,00	469.431,00	469.431,00	469.431,00	469.431,00	469.431,00	0,00	0,00
462.01.09	Creditori sub 1 an - alte datorii curente	0,00	0,00	69.990,00	69.990,00	272.445,00	272.445,00	272.445,00	272.445,00	0,00	0,00
462.02.09	Creditori peste 1 an - alte datorii necurente	0,00	19.839,74	116,00	116,00	13.680,00	32.089,79	13.680,00	51.929,53	0,00	38.249,53
464		4.781.143,33	0,00	239.321,05	300.211,60	3.303.591,45	2.628.872,55	8.084.734,78	2.628.872,55	5.455.862,23	0,00
464.00.00	Creante ale bugetului local	4.781.143,33	0,00	239.321,05	300.211,60	3.303.591,45	2.628.872,55	8.084.734,78	2.628.872,55	5.455.862,23	0,00
467		0,00	0,00	222,00	222,00	3.876,00	3.876,00	3.876,00	3.876,00	0,00	0,00
467.02.00	Creditori ai bugetului local	0,00	0,00	222,00	222,00	3.876,00	3.876,00	3.876,00	3.876,00	0,00	0,00
468		0,00	0,00	0,00	1.052.974,45	1.052.974,45	1.052.974,45	1.052.974,45	1.052.974,45	0,00	0,00

**BALANTA DE VERIFICARE SINTETICA**  
**pe luna 12, anul 2020**

Cont	Denumire	Sold la început de an		Rulaj luna curenta		Total rulaje		Total sume		Sold final	
		Debit	Credit	Debit	Credit	Debit	Credit	Debit	Credit	Debit	Credit
468.01.07	Sume acordate din excedentul anului precedent pentru acoperirea gurilor temporare de casa si pentru finantarea cheltuielilor sectiunii de dezvoltare	0,00	0,00	0,00	1.052.974,45	1.052.974,45	1.052.974,45	1.052.974,45	1.052.974,45	0,00	0,00
481		0,00	0,00	1.428.286,44	1.428.286,44	2.545.077,33	2.545.077,33	2.545.077,33	2.545.077,33	0,00	0,00
481.09.00	Alte decontari	0,00	0,00	1.428.286,44	1.428.286,44	2.545.077,33	2.545.077,33	2.545.077,33	2.545.077,33	0,00	0,00
CLASA 5		1.838.182,09	0,00	46.114.817,50	67.195.188,83	75.517.064,20	74.291.816,97	77.355.246,29	74.291.816,97	3.063.429,32	0,00
512		937,07	0,00	3.604,99	7.753,21	130.117,98	130.185,95	131.055,05	130.185,95	869,10	0,00
512		1.915,31	0,00	0,84	417,99	0,84	717,66	1.916,15	717,66	1.198,49	0,00
512.01.02.01	Conturi la institutii de credit în lei	1.915,31	0,00	3.103,84	3.520,99	117.399,33	118.116,15	119.314,64	118.116,15	1.198,49	0,00
512.01.02.02	Conturi la institutii de credit în lei	0,00	0,00	0,00	4.780,00	5.300,00	5.300,00	5.300,00	5.300,00	0,00	0,00
512.01.02.03	Conturi la institutii de credit în lei	937,07	0,00	37,25	- 472,78	6.954,75	7.144,47	7.891,82	7.144,47	747,35	0,00
512.04.02	Conturi la institutii de credit în valuta	0,00	0,00	342,99	342,99	342,99	342,99	342,99	342,99	0,00	0,00
512.04.02.01	Conturi la institutii de credit în valuta	0,00	0,00	121,75	0,00	121,75	0,00	121,75	0,00	121,75	0,00
515		0,00	0,00	1.267.463,70	868.447,35	1.267.463,70	868.447,35	1.267.463,70	868.447,35	399.016,35	0,00
515.01.03	Disponibil în lei din fonduri externe nerambursabile la trezorerie	0,00	0,00	469.431,00	469.431,00	469.431,00	469.431,00	469.431,00	469.431,00	0,00	0,00
515.04.00	Rezultatul executiei bugetare din anul curent	0,00	0,00	399.016,35	399.016,35	399.016,35	399.016,35	399.016,35	399.016,35	0,00	0,00
515.05.00	Rezultatul executiei bugetare din anii precedenti	0,00	0,00	399.016,35	0,00	399.016,35	0,00	399.016,35	0,00	399.016,35	0,00
519		0,00	0,00	1.052.974,45	0,00	1.052.974,45	1.052.974,45	1.052.974,45	1.052.974,45	0,00	0,00
519.01.07	Sume primite din excedentul anului	0,00	0,00	1.052.974,45	0,00	1.052.974,45	1.052.974,45	1.052.974,45	1.052.974,45	0,00	0,00



**BALANTA DE VERIFICARE SINTETICA**  
**pe luna 12, anul 2020**

Cont	Denumire	Sold la început de an		Rulaj luna curenta		Total rulaje		Total sume		Sold final	
		Debit	Credit	Debit	Credit	Debit	Credit	Debit	Credit	Debit	Credit
	precedent pentru acoperirea golurilor temporare de casa si pentru finantarea cheltuielilor sectiunii de dezvoltare										
521		1.738.464,69	0,00	42.048.877,13	64.460.709,20	66.226.296,07	65.463.469,20	67.964.760,76	65.463.469,20	2.501.291,56	0,00
521.01.00	Disponibil al bugetului local	0,00	0,00	7.662.580,47	31.837.239,41	31.839.999,41	31.839.999,41	31.839.999,41	31.839.999,41	0,00	0,00
521.02.00	Rezultatul executiei bugetare din anul curent	0,00	0,00	32.444.386,82	32.444.386,82	32.444.386,82	32.444.386,82	32.444.386,82	32.444.386,82	0,00	0,00
521.03.00	Rezultatul executiei bugetare din anii precedenti	1.738.464,69	0,00	1.941.909,84	179.082,97	1.941.909,84	1.179.082,97	3.680.374,53	1.179.082,97	2.501.291,56	0,00
529		0,00	0,00	12.914,09	15.194,05	139.647,76	139.647,76	139.647,76	139.647,76	0,00	0,00
529.03.01	Disponibil din sume colectate pentru alte bugete la trezorerie	0,00	0,00	12.914,09	15.194,05	139.647,76	139.647,76	139.647,76	139.647,76	0,00	0,00
531		0,00	0,00	406.933,22	406.933,22	2.651.274,42	2.651.274,42	2.651.274,42	2.651.274,42	0,00	0,00
531.01.01.01	Casa în lei	0,00	0,00	313.477,12	313.477,12	2.241.441,24	2.241.441,24	2.241.441,24	2.241.441,24	0,00	0,00
531.01.01.02	Casa in lei	0,00	0,00	35.350,10	35.350,10	177.938,30	177.938,30	177.938,30	177.938,30	0,00	0,00
531.01.01.03	Casa in lei	0,00	0,00	58.106,00	58.106,00	231.894,88	231.894,88	231.894,88	231.894,88	0,00	0,00
532		15.006,96	0,00	0,00	3.756,96	18.656,25	21.163,21	33.663,21	21.163,21	12.500,00	0,00
532.04.00	Bonuri valorice pentru carburanti auto	15.006,96	0,00	0,00	3.756,96	18.656,25	21.163,21	33.663,21	21.163,21	12.500,00	0,00
542		0,00	0,00	4.639,71	4.639,71	41.960,53	41.960,53	41.960,53	41.960,53	0,00	0,00
542.01.00	Avansuri de trezorerie in lei	0,00	0,00	4.639,71	4.639,71	41.960,53	41.960,53	41.960,53	41.960,53	0,00	0,00
550		12.033,59	0,00	0,00	340,00	67,91	5.080,00	12.101,50	5.080,00	7.021,50	0,00
550.01.01	Disponibil din fonduri cu destinatie speciala la trezorerie	5.298,85	0,00	0,00	340,00	0,00	5.080,00	5.298,85	5.080,00	218,85	0,00
550.01.02	Disponibil din fonduri cu destinatie speciala la instituti de credit	6.734,74	0,00	0,00	0,00	67,91	0,00	6.802,65	0,00	6.802,65	0,00

**BALANTA DE VERIFICARE SINTETICA**  
**pe luna 12, anul 2020**

Cont	Denumire	Sold la început de an		Rulaj luna curenta		Total rulaje		Total sume		Sold final	
		Debit	Credit	Debit	Credit	Debit	Credit	Debit	Credit	Debit	Credit
552		13.105,00	0,00	597.951,65	597.951,65	799.217,53	780.875,65	812.322,53	780.875,65	31.446,88	0,00
552.00.00	Disponibil pentru sume de mandat si sume in depozit	13.105,00	0,00	597.951,65	597.951,65	799.217,53	780.875,65	812.322,53	780.875,65	31.446,88	0,00
562		56.719,47	0,00	318.584,58	428.172,35	534.512,77	481.146,80	591.232,24	481.146,80	110.085,44	0,00
562.01.01	Disponibil al activitatilor finantate din venituri proprii-disponibil curent la trezorerie	0,00	0,00	19.746,55	235.674,74	235.674,74	235.674,74	235.674,74	235.674,74	0,00	0,00
562.02.00	Rezultatul executiei bugetare din anul curent	0,00	0,00	187.598,95	187.598,95	187.598,95	187.598,95	187.598,95	187.598,95	0,00	0,00
562.03.00	Rezultatul executiei bugetare din anii precedenti	56.719,47	0,00	111.239,08	4.898,66	111.239,08	57.873,11	167.958,55	57.873,11	110.085,44	0,00
581		0,00	0,00	400.873,14	400.873,14	2.654.873,99	2.654.873,99	2.654.873,99	2.654.873,99	0,00	0,00
581.01.01	Viramente interne – activitatea operationala	0,00	0,00	400.873,14	400.873,14	2.654.873,99	2.654.873,99	2.654.873,99	2.654.873,99	0,00	0,00
CLASA 6		0,00	0,00	1.663.660,83	6.487.235,12	19.767.700,69	19.767.700,69	19.767.700,69	19.767.700,69	0,00	0,00
602		0,00	0,00	78.329,89	374.945,12	1.103.804,51	1.103.804,51	1.103.804,51	1.103.804,51	0,00	0,00
602.02.00	Cheltuieli privind combustibilii	0,00	0,00	39.156,53	156.851,14	426.109,45	426.109,45	426.109,45	426.109,45	0,00	0,00
602.04.00	Cheltuieli privind piesele de schimb	0,00	0,00	6.589,20	40.672,79	139.361,76	139.361,76	139.361,76	139.361,76	0,00	0,00
602.07.00	Cheltuieli privind hrana	0,00	0,00	0,00	7.995,19	31.297,38	31.297,38	31.297,38	31.297,38	0,00	0,00
602.08.00	Cheltuieli privind alte materiale consumabile	0,00	0,00	32.584,16	169.426,00	507.035,92	507.035,92	507.035,92	507.035,92	0,00	0,00
610		0,00	0,00	225.665,47	622.803,88	1.533.570,68	1.533.570,68	1.533.570,68	1.533.570,68	0,00	0,00
610.00.00	Cheltuieli privind energia si apa	0,00	0,00	225.665,47	622.803,88	1.533.570,68	1.533.570,68	1.533.570,68	1.533.570,68	0,00	0,00
611		0,00	0,00	162.049,76	1.078.037,08	1.619.930,61	1.619.930,61	1.619.930,61	1.619.930,61	0,00	0,00
611.00.00	Cheltuieli cu întreținerea si reparatiile	0,00	0,00	162.049,76	1.078.037,08	1.619.930,61	1.619.930,61	1.619.930,61	1.619.930,61	0,00	0,00
614		0,00	0,00	4.962,71	11.061,66	44.816,53	44.816,53	44.816,53	44.816,53	0,00	0,00
614.00.00	Cheltuieli cu deplasari, detasari, transferari	0,00	0,00	4.962,71	11.061,66	44.816,53	44.816,53	44.816,53	44.816,53	0,00	0,00

**BALANTA DE VERIFICARE SINTETICA**  
**pe luna 12, anul 2020**

Cont	Denumire	Sold la început de an		Rulaj luna curenta		Total rulaje		Total sume		Sold final	
		Debit	Credit	Debit	Credit	Debit	Credit	Debit	Credit	Debit	Credit
624		0,00	0,00	7.066,00	28.480,00	66.617,00	66.617,00	66.617,00	66.617,00	0,00	0,00
624.02.00	Cheltuieli cu transportul de personal	0,00	0,00	7.066,00	28.480,00	66.617,00	66.617,00	66.617,00	66.617,00	0,00	0,00
626		0,00	0,00	14.810,56	39.863,49	138.818,89	138.818,89	138.818,89	138.818,89	0,00	0,00
626.00.00	Cheltuieli postale si taxe de telecomunicatii	0,00	0,00	14.810,56	39.863,49	138.818,89	138.818,89	138.818,89	138.818,89	0,00	0,00
627		0,00	0,00	447,06	776,85	2.146,48	2.146,48	2.146,48	2.146,48	0,00	0,00
627.00.00	Cheltuieli cu serviciile bancare si asimilate	0,00	0,00	447,06	776,85	2.146,48	2.146,48	2.146,48	2.146,48	0,00	0,00
628		0,00	0,00	344.210,99	948.764,37	3.041.371,18	3.041.371,18	3.041.371,18	3.041.371,18	0,00	0,00
628.00.00	Alte cheltuieli cu serviciile executate de terti	0,00	0,00	344.210,99	948.764,37	3.041.371,18	3.041.371,18	3.041.371,18	3.041.371,18	0,00	0,00
629		0,00	0,00	490,00	15.990,00	15.990,00	15.990,00	15.990,00	15.990,00	0,00	0,00
629.01.00	Alte cheltuieli autorizate prin dispozitii legale - cheltuieli curente	0,00	0,00	490,00	15.990,00	15.990,00	15.990,00	15.990,00	15.990,00	0,00	0,00
641		0,00	0,00	548.394,00	1.642.591,00	5.913.339,00	5.913.339,00	5.913.339,00	5.913.339,00	0,00	0,00
641.00.00	Cheltuieli cu salariile personalului	0,00	0,00	548.394,00	1.642.591,00	5.913.339,00	5.913.339,00	5.913.339,00	5.913.339,00	0,00	0,00
645		0,00	0,00	21.008,00	63.301,00	238.585,00	238.585,00	238.585,00	238.585,00	0,00	0,00
645.07.00	Cheltuieli cu contributia asiguratorie pentru munca	0,00	0,00	12.422,00	36.942,00	133.070,00	133.070,00	133.070,00	133.070,00	0,00	0,00
645.08.00	Alte cheltuieli privind asigurarile si protectia sociala	0,00	0,00	8.586,00	26.359,00	105.515,00	105.515,00	105.515,00	105.515,00	0,00	0,00
666		0,00	0,00	0,00	57.850,80	256.210,65	256.210,65	256.210,65	256.210,65	0,00	0,00
666.00.00	Cheltuieli privind dobanzile	0,00	0,00	0,00	57.850,80	256.210,65	256.210,65	256.210,65	256.210,65	0,00	0,00
673		0,00	0,00	0,00	1.043.000,00	4.143.700,00	4.143.700,00	4.143.700,00	4.143.700,00	0,00	0,00
673.00.00	Transferuri interne	0,00	0,00	0,00	1.043.000,00	4.143.700,00	4.143.700,00	4.143.700,00	4.143.700,00	0,00	0,00
677		0,00	0,00	126.825,70	362.572,30	1.186.530,70	1.186.530,70	1.186.530,70	1.186.530,70	0,00	0,00
677.00.00	Ajutoare sociale	0,00	0,00	126.825,70	362.572,30	1.186.530,70	1.186.530,70	1.186.530,70	1.186.530,70	0,00	0,00
679		0,00	0,00	107.000,00	135.350,00	203.350,00	203.350,00	203.350,00	203.350,00	0,00	0,00

**BALANTA DE VERIFICARE SINTETICA**  
**pe luna 12, anul 2020**

Cont	Denumire	Sold la început de an		Rulaj luna curenta		Total rulaje		Total sume		Sold final	
		Debit	Credit	Debit	Credit	Debit	Credit	Debit	Credit	Debit	Credit
679.00.00	Alte cheltuieli	0,00	0,00	107.000,00	135.350,00	203.350,00	203.350,00	203.350,00	203.350,00	0,00	0,00
681		0,00	0,00	22.400,69	61.847,57	258.919,46	258.919,46	258.919,46	258.919,46	0,00	0,00
681.01.00	Cheltuieli operationale privind amortizarea activelor fixe	0,00	0,00	22.400,69	61.847,57	258.919,46	258.919,46	258.919,46	258.919,46	0,00	0,00
CLASA 7		0,00	0,00	40.852.426,34	15.695.385,48	61.493.550,44	61.493.550,44	61.493.550,44	61.493.550,44	0,00	0,00
731		0,00	0,00	1.465.516,91	448.582,18	6.173.295,94	6.173.295,94	6.173.295,94	6.173.295,94	0,00	0,00
731.01.00	Impozit pe venit	0,00	0,00	510,00	90,00	25.010,00	25.010,00	25.010,00	25.010,00	0,00	0,00
731.02.00	Cote si sume defalcate din impozitul pe venit	0,00	0,00	1.465.006,91	448.492,18	6.148.285,94	6.148.285,94	6.148.285,94	6.148.285,94	0,00	0,00
734		0,00	0,00	25.014,85	8.828,12	1.625.321,81	1.625.321,81	1.625.321,81	1.625.321,81	0,00	0,00
734.00.00	Impozite si taxe pe proprietate	0,00	0,00	25.014,85	8.828,12	1.625.321,81	1.625.321,81	1.625.321,81	1.625.321,81	0,00	0,00
735		0,00	0,00	3.745.754,98	1.783.534,11	13.718.845,80	13.718.845,80	13.718.845,80	13.718.845,80	0,00	0,00
735.02.00	Sume defalcate din TVA	0,00	0,00	3.714.000,00	1.779.334,00	13.000.000,00	13.000.000,00	13.000.000,00	13.000.000,00	0,00	0,00
735.05.00	Taxe pe servicii specifice	0,00	0,00	0,42	0,14	202,08	202,08	202,08	202,08	0,00	0,00
735.06.02	Alte taxe pe utilizarea bunurilor, autorizarea utilizarii bunurilor sau pe desfasurarea de activitati	0,00	0,00	31.754,56	4.199,97	718.643,72	718.643,72	718.643,72	718.643,72	0,00	0,00
750		0,00	0,00	67.850,45	23.428,09	332.076,05	332.076,05	332.076,05	332.076,05	0,00	0,00
750.02.00	Alte venituri din proprietate	0,00	0,00	67.850,45	23.428,09	332.076,05	332.076,05	332.076,05	332.076,05	0,00	0,00
751		0,00	0,00	428.301,24	239.324,67	1.063.118,24	1.063.118,24	1.063.118,24	1.063.118,24	0,00	0,00
751.01.00	Venituri din prestari de servicii si alte activitati	0,00	0,00	41.730,67	13.983,85	160.266,40	160.266,40	160.266,40	160.266,40	0,00	0,00
751.02.00	Venituri din taxe administrative, eliberari permise	0,00	0,00	2.634,02	800,00	19.354,29	19.354,29	19.354,29	19.354,29	0,00	0,00
751.03.00	Amenzi, penalitati si confiscari	0,00	0,00	139.988,10	57.470,10	537.554,10	537.554,10	537.554,10	537.554,10	0,00	0,00
751.04.00	Diverse venituri	0,00	0,00	243.948,45	167.070,72	345.943,45	345.943,45	345.943,45	345.943,45	0,00	0,00
766		0,00	0,00	0,84	0,84	0,84	0,84	0,84	0,84	0,00	0,00

dbo

ORAS SACUENI, LICEUL TEORETIC PETOFI SANDOR  
SACUENI, LICEUL TEHNOLOGIC NR.1  
CADEA, SCOALA GIMNAZIONALA TOLDY...

**BALANTA DE VERIFICARE SINTETICA**  
**pe luna 12, anul 2020**

Pagina 12

Cont	Denumire	Sold la început de an		Rulaj luna curenta		Total rulaje		Total sume		Sold final	
		Debit	Credit	Debit	Credit	Debit	Credit	Debit	Credit	Debit	Credit
766.00.00	Venituri din dobânzi	0,00	0,00	0,84	0,84	0,84	0,84	0,84	0,84	0,00	0,00
770		0,00	0,00	30.203.524,86	7.697.511,09	30.203.524,86	30.203.524,86	30.203.524,86	30.203.524,86	0,00	0,00
770.00.00	Finantarea de la buget	0,00	0,00	30.203.524,86	7.697.511,09	30.203.524,86	30.203.524,86	30.203.524,86	30.203.524,86	0,00	0,00
772		0,00	0,00	4.839.127,39	4.807.478,39	6.866.893,37	6.866.893,37	6.866.893,37	6.866.893,37	0,00	0,00
772.01.00	Subventii de la bugetul de stat	0,00	0,00	4.839.127,39	4.807.478,39	6.866.893,37	6.866.893,37	6.866.893,37	6.866.893,37	0,00	0,00
775		0,00	0,00	4.265,32	617.138,49	1.103.557,97	1.103.557,97	1.103.557,97	1.103.557,97	0,00	0,00
775.00.00	Finantarea din fonduri externe nerambursabile postaderare	0,00	0,00	4.265,32	617.138,49	1.103.557,97	1.103.557,97	1.103.557,97	1.103.557,97	0,00	0,00
778		0,00	0,00	68.287,50	68.287,50	304.284,73	304.284,73	304.284,73	304.284,73	0,00	0,00
778.00.00	Venituri din contributia nationala aferenta programelor/proiectelor finantate din fonduri externe nerambursabile	0,00	0,00	68.287,50	68.287,50	304.284,73	304.284,73	304.284,73	304.284,73	0,00	0,00
779		0,00	0,00	4.782,00	1.272,00	87.330,83	87.330,83	87.330,83	87.330,83	0,00	0,00
779.01.09	Venituri din bunuri si servicii primite cu titlu gratuit-alte operatiuni	0,00	0,00	4.782,00	1.272,00	87.330,83	87.330,83	87.330,83	87.330,83	0,00	0,00
791		0,00	0,00	0,00	0,00	15.300,00	15.300,00	15.300,00	15.300,00	0,00	0,00
791.00.00	Venituri din valorificarea unor bunuri ale statului	0,00	0,00	0,00	0,00	15.300,00	15.300,00	15.300,00	15.300,00	0,00	0,00
Total :		197.836.671,05	197.836.671,05	106.125.161,68	106.125.161,68	266.586.417,96	266.586.417,96	464.423.089,01	464.423.089,01	169.707.092,78	169.707.092,78

Intocmit

Sef compartiment financiar-contabil

