




**ROMÂNIA**  
**U.A.T. ORAȘ SĂCUENI**  
**SZÉKELYHÍD VÁROS ÖNKORMÁNYZATI HIVATALA**  
417435 - SĂCUENI, P-ța LIBERTĂȚII nr.1, JUDEȚUL BIHOR, Cod Fiscal 4593474



telefon: 0259352194, 0359420480, fax: 0259352195, e-mail : [primaria.sacueni@cjbihor.ro](mailto:primaria.sacueni@cjbihor.ro), pagina web: [www.sacueni.ro](http://www.sacueni.ro)

Nr.813 din 06.02.2020



Către:

**Direcția Generală Regională a Finanțelor Publice Cluj Napoca**  
**Administrația Județeană a Finanțelor Publice Bihor**  
**Activitatea Trezorerie și contabilitate publică**  
**Serviciul Sinteza Asistența Elaborării Execuției Bugetelor**

**Locale**

Anexat va inaintam situatia financiara privind executia bugetara incheiata la date de 31.12.2019 si certificam pe raspunderea noastra ca datele din prezenta reflecta realitatea si se bazeaza pe evidentele contabile sintetice si analitice ale unitatii noastre, tinuta in conformitate cu reglementarile in vigoare.

Primar  
Béres Csaba



Șef serv.contab.  
Bocor Andrea

Județul Bihor  
Unitatea administrativ teritorială ORAS SACUENI  
Str. Libertatii nr.1  
telefon : 0259352194  
fax: 0259352195  
E-mail :primaria.sacueni@cjbihor.ro

### DECLARAȚIE

în conformitate cu prevederile art.30 din Legea contabilității nr.82/1991 republicată

S-au întocmit situațiile financiare anuale la 31.12.2019 pentru:


Instituție: Unitatea administrativ teritorială ORAS SACUENI  
Adresa: Libertatii, nr.1 , Județul Bihor  
Activitate preponderentă cod și denumire CAEN: - 8411-Servicii de administrare publică generală  
Cod de identificare fiscală: 4593474

Conducătorul instituției, BERES CSABA, în calitate de primar  
Persoana cu atribuții în domeniul financiar contabil BOCOR ANDREA, în calitate de sef serviciu contabilitate,  
își asumă răspunderea pentru întocmirea situațiilor financiare anuale la 31.12.2019 și confirmă că:

- a) politicile contabile utilizate la întocmirea situațiilor financiare anuale sunt în conformitate cu reglementările contabile aplicabile;
- b) situațiile financiare anuale oferă o imagine fidelă a poziției financiare, performanței financiare și a celorlalte informații referitoare la activitatea desfășurată;
- c) persoana juridică își desfășoară activitatea în condiții de continuitate.

ORDONATOR DE CREDITE,

DIRECTOR ECONOMIC/CONTABIL ȘEF,





**ROMÂNIA**  
**U.A.T. ORAȘ SĂCUENI**  
**SZÉKELYHÍD VÁROS ÖNKORMÁNYZATI HIVATALA**



JUDETUL BIHOR

417435 - SĂCUENI, P-ța LIBERTĂȚII nr.1, JUDEȚUL BIHOR  
Cod Fiscal 4593474

Telefon: 0259352194, 0359420480, fax: 0259352195, e-mail : [primaria.sacueni@cjbihor.ro](mailto:primaria.sacueni@cjbihor.ro), pagina web: [www.sacueni.ro](http://www.sacueni.ro)

**Politici contabile si note explicative la situațiile financiare elaborate la  
31.12.2019**

**I.Baza legala avuta in vedere in cadrul activitatii contabile:**

1. Legea contabilitatii nr.82/1991 cu modificari si completari ulterioare;
2. Legea finantelor publice nr.500/2002 cu modificari si completari ulterioare;
3. Legea nr. 273/2006 privind finantele publice locale, cu modificarile si complementarele ulterioare
4. Ordonanta nr. 81/2003 privind reevaluarea si amortizarea activelor fixe aflate in patrimoniul institutiilor publice;
5. OMFP nr. 1792/2002 pentru aprobarea Normelor metodologice privind angajarea, lichidarea, ordonantarea si plata cheltuielilor institutiilor publice, precum si organizarea, evidenta si raportarea angajamentelor bugetare si legale;
6. OMFP nr. 1917/2005 pentru aprobarea normelor metodologice privind organizarea si conducerea contabilitatii institutiilor publice, Planul de conturi pentru institutiile publice si instructiuni de aplicare a acestora, cu modificari si complementarele ulterioare;
7. OMFP nr.616/2006 pentru aprobarea Normelor metodologice privind intocmirea, semnarea, depunerea, component si modul de completare a situatiilor financiare trimestriale ale institutiilor publice;
8. OMFP nr. 629/2009 pentru aprobarea Normelor metodologice privind intocmirea si depunerea situatiilor financiare trimestriale ale institutiilor publice;
9. OMFP nr. 2941/2009 pentru modificarea si completarea OMFP nr. 629/2009;
10. OMFP nr. 129/18.01.2019 pentru aprobarea Normelor metodologice privind intocmirea si depunerea situatiilor financiare ale institutiilor publice la 31.12.2018, pentru modificarea si completarea altor norme metodologice in domeniul contabilitatii publice;
11. OMFP nr. 1998/09.04.2019 pentru aprobarea Normelor metodologice privind intocmirea si depunerea situatiilor financiare ale institutiilor publice precum si a unor raportari financiare lunare in anul 2019, pentru modificarea si completarea Normelor metodologice privind organizarea si conducerea contabilitatii institutiilor publice
12. Legea bugetului de stat pe anul 2019 nr. 50/15.03.2019;
13. OMFP nr. 3265/10.10.2019 privind reguli de elaborare de catre institutiile publice a situatiilor financiare intocmite incepand cu finele trimestrului III al anului 2019.
13. Alte prevederi legale.

## **II. Principii, politici si metode contabile**

### **1.1 Principii**

Institutia publica pe care o reprezentam si-a desfasurat activitatea prin respectarea Legea contabilitatii nr. 82/1991. Nu s-a inregistrat abateri de la principiile contabile, schimbari de metode contabile si nici nu s-au utilizat tratamente contabile alternative.

Elementele prezentate in situatia financiara au fost evaluate in conformitate cu principiile contabile generale, conform contabilitatii de angajamente.

**Principiul continuitatii activitatii-** In aplicarea acestui principiu s-avut in vedere faptul ca institutia publica isi continua in mod normal functionarea, fara a intra in stare de desfiintare sau reducere semnificativa a activitatii.

**Principiul permanentei metodelor-** Metodele de evaluare sunt aplicate in mod consecvent de la un exercitiu financiar la altul.

**Principiul prudentei-** Evaluarea este facuta pe o baza prudent si in special:

- am tinut cont de toate angajamentele aparute in cursul exercitiului financiar curent sau al unui exercitiu precedent, chiar daca acestea devin evidente numai intre data bilantului si data depunerii acestuia;
- de asemenea am tinut cont de toate deprecierile.

**Principiul contabilitatii pe baza de angajamente:-** Efectele tranzactiilor si ale altor evenimente au fost recunoscute atunci cand tranzactiile si evenimentele s-au produs si nu pe masura ce numerarul sau echivalentul sau a fost incasat sau platit si sunt inregistrate in evidentele contabile si raportate in situatia financiara ale perioadelor de raportare. Situatiilor financiare intocmita in baza acestui principiu afera informatii nu numai despre tranzactiile si evenimentele trecute care au determinat incasari si plati dar si despre resursele viitoare, respective obligatiile de plata viitoare. In aplicarea acestui principiu s-a avut in vedere faptul ca acest principiu se bazeaza pe independent exercitiului potrivit caruia toate veniturile si toate cheltuielile se raporteaza la exercitiul la care se refera, fara a se tine seama de data incasarii veniturile, respective data platii cheltuielilor.

**Principiul evaluarii separate a elementelor de active si de datorii –** Componentele de elementare de active sau dedatorii sunt evaluate separate.

**Principiul intagibilitatii –** bilantul de deschidere pentru exercitiu financiar al anului 2019 corespunde cu bilantul de inchidere al exercitiului financiar din anul 2018.

**Principiul necompensarii –** Nu a fost efectuata nici o compensare intre elementele de active si de datorii sau intre elementele de venituri si cheltuieli.

**Principiul comparabilitatii informatiilor –** Elementele prezentate trebuie ofera posibilitatea compararii in timp a informatiilor.

**Principiul prevalentei economicului asupra juridicului –** Informatiile contabile prezentate in situatia financiara sunt credibile, respecta realitatea economica a evenimentelor sau tranzactiilor, nu numai forma lor juridica.

Dupa cum am mai mentionat si anterior fata de aceste principii stabilite prin OMFP nr. 1917/2005 nu s-au inregistrat abateri.

## **1.2. Politici contabile**

### **1.2.1. Procedura contabila**

Operatiunile economice si financiare se inregistreaza in contabilitatea pe baza documentelor justificative, documente care angajeaza raspunderea persoanelor care le-au intocmit, vizat si aprobat, precum si acelor care le-au inregistrat in contabilitate.

Forma de inregistrare in contabilitatea a operatiunilor economica-financiare este maestru-sah, iar principalele register care se utilizeaza sunt Registru-jurnal, Registrul-inventar si Balanta de verificare.

### **1.2.2. Metode de evaluare/reevaluare a activelor fixe si circulante utilizate in institutie:**

Bunurile intrate in patrimoniul au fost inregistrate in contabilitate in momentul intrarii acestora si la valoarea lor contabila care s-a stabilit astfel:

- la cost de achizitie – pentru bunurile procurate cu titlu oneros;
- la cost de productie – pentru bunurile produse in institutie;
- la valoarea justa – pentru bunurile obtinute cu titlu gratuit.
- Reevaluarea activelor fixe din patrimonial privat al institutiei au fost

reevaluate in anul 2017 si 2018 conform Ord. 81/2003, Ordinul 1487/2003, OUG. 103/2007.

### **1.2.3 Metoda de amortizare a activelor fixe:**

Pentru amortizarea activelor fixe a fost folosita metoda amortizarii liniare.

Modalitatea de evidentiare a operatiunilor patrimoniale corespunde principiilor contabilitatii de angajament, potrivit caruia fenomenele economice sunt recunoscute atunci cand tranzactiile sau evenimentele se produc si nu pe masura ce numerarul sau echivalentul de numerar este incasat sau platit. Astfel, veniturile si cheltuielile sunt inregistrate in evidentele contabile si raportate in situatiile financiare ale perioadei de raportare deasemenea, drepturile si obligatiile se evidentiaza in momentul constatarii.

Politicele contabile sunt utilizate astfel incat situatiile financiare trimestriale sa furnizeze informatii relevante in luarea deciziilor economice, credibile in reprezentarea fidela a rezultatului patrimonial.

Situatiile financiare trimestriale cuprind:

- bilant;
- contul de rezultat patrimonial;
- situatia fluxului de trezorerie;
- situatia activelor si datoriilor financiare ale institutiilor publice din administratia locala;
- contul de executie bugetara;
- alte anexe la situatiile financiare care includ politicile contabile si note explicative.

**Bilantul**, adica Anexa nr.1 la situatiile financiare contabile trimestriale cuprinde:

1. Activele necurente – activele fixe corporale prezinta valorile la inceputul anului, intrarile si iesirile de active. Activele corporale sunt inregistrate in functie de provenirea lor si sunt utilizate de UAT pe termen lung.
2. Active curente ( circulante )- prezente in situatiile financiare contabile cuprind: stocuri,

creantele si disponibilitati in casa si banci.

3. Datorii necurente – din situatiile financiare contabile cuprind suma totala consumata din creditele contractate de UAT Oras Sacueni si valoarea provizioanelor cu sumele prevazute prin hotarari judecatoresti avand ca obiect acordarea unor drepturi de natura salariala stabilite in favoarea personalului, a caror plata se va efectua in perioada 2012 – 2018 conform Ordinului 24 / 2012 privind intocmirea situatiilor financiare pct.2.11(1).
4. Datorii curente – prezente in situatiile financiare contabile cuprind valorile datorate catre furnizori, bugetul de stat si bugetul asigurarilor sociale si fondurilor speciale si angajati.
5. Capitaluri proprii prezente in situatiile financiare contabile cuprind: rezerve, fonduri, rezultatul reportat si rezultatul patrimonial al exercitiului.

**Conturile de executie bugetara** cuprind toate operatiunile financiare din timpul exercitiului financiar cu privire la veniturile incasate si platile efectuate, in structura in care a fost aprobat bugetul si contin:

- a) informatii privind veniturile:
  - prevederile bugetare initiale, prevederile definite;
  - drepturi contestate;
  - incasari realizate;
  - drepturi contestate de incasat
- b) informatii privind cheltuielile:
  - credite bugetare initiale, credite bugetare definite;
  - angajamente bugetare;
  - angajamente legale;
  - plati efectuate;
  - angajamente legale de platit;
  - cheltuieli efective.

Abaterile de la aceste principii generale se prezinta in notele explicative impreuna cu motivele care le-au determinat si efectele lor asupra activelor, pasivelor si a rezultatului patrimonial.

### **III.Note explicative**

#### **Nota 1 – active fixe:**

Active necurente:

Sold la 31.12.2018 – 147.852.489 Ron

Sold la 31.12.2019 – 140.800.320 Ron

#### **Nota 2 – active curente:**

##### **Stocuri**

Valoarea stocuri existente la 31.12.2018 – 2.188.297 Ron

Sold la 31.12.2019 – 2.173.312 Ron

Evaluarea stocurilor la intrarea in patrimoniu se realizeaza la costul de achizitie. In cadrul UAT Oras Sacueni pentru evidenta stocurilor este utilizata metoda inventarului permanent.

### **Nota 3 – Situatia creantelor si datoriilor**

#### **3.1 Creante**

La 31.12.2019 institutia publica inregistreaza sume de incasat in valoare totala de 6.327.690 Ron compus din:

Contul "411.01.01 Clienti" - sold de 405.705 Ron

Contul "461.01.09 Debitori" - sold de 23.510 Ron

Contul "464.00.00 Creante ale bugetului local" - sold de 4.781.143 Ron

Contul "468.01.07 Sume acordate din excedent" - sold de 540.186 Ron

Contul "442.08.00 TVA neexigibila" - sold de 541 Ron

Contul "481.09.00 Alte decontari" - sold de 1.116.791 Ron

#### **3.2 Datorii**

La 31.12.2019 institutia publica inregistreaza datorii in valoare totala de 9.418.168 Ron.

##### **3.2.1 Datorii curente**

Acest post din bilantul de la 31.12.2019 contine sume pe care UAT Oras Sacueni le datoreaza furnizorilor, creditorilor, din activitatea curenta.

##### **Datorii comerciale**

Contul "401.01.00 Furnizori" are un sold de 414.431 Ron.

Contul "404.01.00 Furnizori" are un sold de 819.886 Ron.

##### **Datorii catre bugete**

Acest post din bilantul de la 31.12.2019 contine sume pe care UAT Oras Sacueni le datoreaza bugetului de stat, bugetului asigurarilor sociale si fonduri speciale, din activitatea curenta.

Contul "431 Asigurari sociale " 172.069 Ron

Contul "442.03.00 TVA de plata " 853 Ron

Contul "442.08.01 TVA neexigibila " 30.469 Ron

Contul "444.00.00 Impozit pe salarii " 28.847 Ron

##### **Salariile angajatilor**

Contul "421.00.00 Personal – salarii datorate " 263.318 Ron

Contul "423.00.00 Personal – ajutoare si idemnizatii datorate" 7.433 Ron

Contul "427.00.00 Retineri din salarii datorate tertilor " 2.905 Ron

Aceste conturi prezinta solduri in care sunt reflectate datoriile catre personal aferente lunii decembrie 2019.

Alte drepturi cuvenite altor categorii de persoane

Contul "438.00.00 Alte datorii si creante sociale " 75.654 Ron

### **3.2.2. Datorii necurente**

La 31.12.2019 institutia publica inregistreaza datorii necurente in valoare totala de 6.485.512 Ron compus din:

Contul " 162.02.00 Imprumuturi interne contractate de autoritatile administratiei publice locale cu termen de rambursare in exercitiile viitoare " 6.465.672 Ron.

Contul " 462.02.09 creditorii ai bugetului local" are un sold de 19.840 Ron reflecta garantiile retinute personal si garantii de participare.

**La data de 31 decembrie 2019 UAT Oras Sacueni nu inregistreaza plati restante.**

### **Nota 4 – Provizioane**

Conform Ordinului 24/2012 privind intocmirea situatiilor financiare pct.2.11(1) sumele prevazute prin hotarari judecatoresti avand ca obiect acordarea unor drepturi de natura salariala stabilite in favoarea personalului, a caror plata se va efectua in perioada 2012 – 2018 au fost inregistrate in contabilitate ca si provizioane.

### **Nota 5 – Venituri avans**

UAT Oras Sacueni nu inregistreaza venituri in avans.

**Primar,**

**BÉRES CSABA**



**Sef serv.fin.cont.,**

**BOCOR ANDREA**



**BILANT**  
**31.12.2019**

pag.: 1 - lei -

COD	DENUMIRE INDICATORI	SOLD LA INCEPUTUL PERIOADEI	SOLD LA SFARSITUL PERIOADEI
01003	1.Active fixe necorporale (ct.2030000+2050000+2060000+2080100+2080200+2330000-2800300-2800500-2800800-2800801-2800809-2900400-2900500-2900801-2900809-2900800-2930100*)	1.294.337	1.946.257
01004	2.Instalatii tehnice, mijloace de transport, animale, plantatii, mobilier, aparatura birotica si alte active corporale (ct.2130100+2130200+2130300+2130400+2140000+2310000-2810301-2810302-2810303-2810304-2810400-2910301-2910302-2910303-2910304-2910400-2930200*)	218.154	921.685
01005	3.Terenuri si cladiri (ct.2110100+2110200+2120101+2120102+2120201+2120301+2120401+2120501+2120601+2120901+2310000-2810100-2810201-2810202-2810203-2810204-2810205-2810206-2810207-2810208-2910100-2910201-2910202-2910203-2910204-2910205-2910206-2910207-2910208-2930200)	146.277.798	137.447.388
01007	5.Active financiare necurente (investitii pe termen lung) peste un an (ct.2600100+2600200+2600300+2650000+2670201+2670202+2670203+2670204+2670205+2670208-2960101-2960102-2960103-2960200), din care:	62.200	484.700
01008	Titluri de participare (ct.2600100+2600200+2600300-2960101-2960102-2960103)	62.200	484.700
01015	7.TOTAL ACTIVE NECURENTE (rd.03+04+05+06+07+09)	147.852.489	140.800.030
01019	1.Stocuri (ct.3010000+3020100+3020200+3020300+3020400+3020500+3020600+3020700+3020800+3020900+3030100+3030200+3040100+3040200+3050100+3050200+3070000+3090000+3310000+3320000+3410000+3450000+3460000+3470000+3490000+3510100+3510200+3540100+3540500+3540600+3560000+3570000+3580000+3590000+3610000+3710000+3810000+/-3480000+/-3780000-3910000-3920100-3920200-3920300-3930000-3940100-3940500-3940600-3950100-3950200-3950300-3950400-3950600-3950700-3950800-3960000-3970100-3970200-3970300-3980000-4420803)	2.188.298	2.173.312
01021	Creante din operatiuni comerciale, avansuri si alte decontari (ct.2320000+2340000+4090101+4090102+4110101+4110108+4130100+4180000+4250000+4280102+4610101+4610109+4730109**+4810101+4810102+4810103+4810900+4830000+4840000+4890101+4890301-4910100-4960100+5120800) din care:	441.868	429.215
01022	Creante comerciale si avansuri (ct.2320000+2340000+4090101+4090102+4110101+4110108+4130100+4180000+4610101-4910100-4960100),din care:	441.868	429.215
01023	Creante bugetare (ct.4310100**+4310200**+4310300**+4310400**+4310500**+4310600**+4310700**+4370100**+4370200**+4370300**+4420400+4420802+4440000**+4460100**+4460200**+4480200+4610102+4610104+4630000+4640000+4650100+4650200+4660401+4660402+4660500+4660900+4810101**+4810102**+4810103**+4810900**-4970000), din care:	4.711.768	5.898.475
01024	Creantele bugetului general consolidat (ct.4630000+4640000+4650100+4650200+4660401+4660402+4660500+4660900-4970000)	4.708.975	4.781.143
01030	Total creante curente (rd.21+23+25+27)	5.153.636	6.327.690
01033	Conturi la trezorerie, casa in lei. (ct.5100000+5120101+5120501+5130101+)		

COD	DENUMIRE INDICATORI	SOLD LA INCEPUTUL PERIOADEI	SOLD LA SFARSITUL PERIOADEI
010331	5130301+5130302+5140101+5140301+5140302+5150101+5150103+5150301 +5150500+5150600+5160101+5160301+5160302+5170101+5170301+5170302 +5200100+5210100+5210300+5230000+5250101+5250102+5250301+5250302 +5250400+5260000+5270000+5280000+5290101+5290201+5290301+5290400 +5290901+5310101+5410101+5500101+5520000+5550101+5550400+5570101 +5580101+5580201+5590101+5600101+5600300+5600401+5610101+5610300 +5620101+5620300+5620401+5710100+5710300+5710400+5740101+5740102 +5740301+5740302+5740400+5750100+5750300+5750400-7700000) Dobanda de incasat,alte valori,avansuri de trezorerie (ct.5180701+5320100+5320200+5320300+5320400+5320500+5320600+5320800+5420100)	1.693.136	1.813.588
01035	Conturi la institutii de credit, BNR, casa in valuta (ct.5110101+5110102+5120102+5120402+5120502+5130102+5130202+5140102+5140202+5150102+5150202+5150302+5160102+5160202+5170102+5170202+5290102+5290202+5290302+5290902+5310402+5410102+5410202+5500102+5550102+5550202+5570202+5580102+5580202+5580302+5580303+5590102+5590202+5600102+5600103+5600402+5610102+5610103+5620102+5620103+5620402)	3.757	15.007
01040	Total disponibilitati si alte valori (rd.33+33.1+35+35.1)	12.550	9.587
01045	7.TOTAL ACTIVE CURENTE (rd.19+30+31+40+41+41.1+42)	1.709.443	1.838.182
01046	8.TOTAL ACTIVE (rd.15+45)	9.051.377	10.339.184
01052	1.Sume necurente - sume ce urmeaza a fi platite dupa o perioada mai mare de un an (ct.2690200+4010200+4030200+4040200+4050200+4280201+4620201+4620209+5090000), din care:	156.903.866	151.139.214
01054	2.Imprumuturi pe termen lung (ct.1610200+1620200+1630200+1640200+1650200+1660201+1660202+1660203+1660204+1670201+1670202+1670203+1670208+1670209+1690200)	15.589	19.840
01055	3.Provizioane (ct.1510201+1510202+1510203+1510204+1510208)	8.087.602	6.465.672
01058	TOTAL DATORII NECURENTE (rd.52+54+55)	265.559	
01060	1.Datorii comerciale, avansuri si alte decontari (ct.2690100+4010100+4030100+4040100+4050100+4080000+4190000+4620101+4620109+4730109+4810101+4810102+4810103+4810900+4830000+4840000+4890201+5090000+5120800), din care:	8.368.750	6.485.512
010601	Decontari privind incheiere executiei bugetului de stat din anul curent (ct.4890201)	13.989.211	2.351.108
01061	Datorii comerciale si avansuri (ct.4010100+4030100+4040100+4050100+4080000+4190000+4620101), din care:	11.459.294	
01062	2.Datorii catre bugete (ct.4310100+4310200+4310300+4310400+4310500+4310600+4310700+4370100+4370200+4370300+4400000+4410000+4420300+4420801+4440000+4460100+4460200+4480100+4550501+4550502+4550503+4620109+4670100+4670200+4670300+4670400+4670500+4670900+4730109+4810900),din care:	2.529.918	1.234.317
010631	Contributii sociale (ct.4310100+4310200+4310300+4310400+4310500+4310600+4310700+4370100+4370200+4370300)	613.313	232.238
		475.016	172.069

COD	DENUMIRE INDICATORI	SOLD LA INCEPUTUL PERIOADEI	SOLD LA SFARSITUL PERIOADEI
01072	6.Salariile angajatilor (ct.4210000+4230000+4260000+4270100+4270300+4280101)	794.311	273.656
01073	7.Alte drepturi cuvenite altor categorii de persoane (pensii, indemnizatii de somaj, burse) (ct.4220100+4220200+4240000+4260000+4270200+4270300+4290000+4380000), din care:	67.828	75.654
01078	10.TOTAL DATORII CURENTE (rd.60+62+65+70+71+72+73+74+75)	15.464.663	2.932.656
01079	11.TOTAL DATORII (rd.58+78)	23.833.413	9.418.168
01080	12.ACTIVE NETE = TOTAL ACTIVE - TOTAL DATORII = CAPITALURI PROPRII (rd.80=rd.46-79=rd.90)	133.070.453	141.721.046
01084	1.Rezerve, fonduri (ct.1000000+1010000+1020101+1020102+1020103+1030000+ 1040101+1040102+1040103+1050100+1050200+1050300+1050400+1050500+/-1060000+1060000+1320000+1330000)	74.606.614	108.798.169
01085	2.Rezultatul reportat (ct.1170000-sold creditor)	64.245.535	71.629.316
1088	5.Rezultatul patrimonial al exercitiului (ct1210000- sold debtor)	5.781.696	38.706.439
01090	6.TOTAL CAPITALURI PROPRII (rd.84+85-86+87-88)	133.070.453	141.721.046

Conducatorul institutiei

Conducatorul compartimentului  
financiar- contabil

CONTUL DE REZULTAT PATRIMONIAL

31.12.2019

pag.: 1 - lei -

COD	DENUMIRE INDICATORI	An precedent	An curent
02002	1.Venituri din impozite, taxe, contributii de asigurari si alte venituri ale bugetelor (ct.7300100+7300200+7300201+7300202+7300203+7310100+7310200+7320100+7330000+7340000+7350100+7350200+7350300+7350400+7350500+7350600+7350601+7350602+7360100+7390000+7450100+7450200+7450300+7450400+7450500+7450700+7450900+7460100+7460200+7460300+7460900)	13.396.232	15.273.406
02003	2.Venituri din activitati economice (ct.7210000+7220000+7510100+7510200+/-7090000)	623.262	523.131
02004	3.Finantari, subventii, transferuri, alocatii bugetare cu destinatie speciala (ct.7510500+7710000+7720100+7720200+7740100+7740200+7750000+7760000+7780000+7790101+7790109)	2.671.957	3.399.563
02005	4.Alte venituri operationale (ct.7140000+7180000+7500000+7500100+7500200+7510300+7510400+7810200+7810300+7810401+7810402+7770000)	482.481	945.893
02006	TOTAL VENITURI OPERATIONALE (rd.02+03+04+05)	17.173.932	20.141.993
02008	1.Salarii si contributiile sociale aferente angajatilor (ct.6410000+6420000+6450100+6450200+6450300+6450400+6450500+6450600+6450700+6450800+6460000+6470000)	4.151.144	5.509.136
02009	2.Subventii si transferuri (ct.6700000+6710000+6720000+6730000+6740000+6750000+6760000+6770000+6780000+6790000)	1.242.379	1.204.912
02010	3.Stocuri, consumabile, lucrari si servicii executate de terti (ct.6010000+6020100+6020200+6020300+6020400+6020500+6020600+6020700+6020800+6020900+6030000+6060000+6070000+6080000+6090000+6100000+6110000+6120000+6130000+6140000+6220000+6230000+6240100+6240200+6260000+6270000+6280000+6290100)	5.777.087	6.146.779
02011	4.Cheltuieli de capital, amortizari si provizioane (ct.6290200+6810100+6810200+6810300+6810401+6810402+6820101+6820109+6820200+6890100+6890200)	159.594	45.658.843
02012	5. Alte cheltuieli operationale (ct.6350100+6540000+6580101+6580109)	34.440	3.728
02013	TOTAL CHELTUIELI OPERATIONALE (rd.08+09+10+11+12)	11.364.644	58.523.398
02015	- EXCEDENT (rd.06-rd.13)	5.809.288	
02016	- DEFICIT (rd.13-rd.06)		38.381.405
02017	IV.VENITURI FINANCIARE (ct.7630000+7640000+7650100+7650200+7660000+7670000+7680000+7690000+7860300+7860400)		1
02018	V. CHELTUIELI FINANCIARE (ct.6630000+6640000+6650100+6650200+6660000+6670000+6680000+6690000+6860300+6860400+6860800)	394.594	325.035
02020	- EXCEDENT (rd.17-rd.18)		1
02021	- DEFICIT (rd.18-rd.17)	394.594	325.035
02023	- EXCEDENT (rd.15+20-16-21)	5.414.694	
02024	- DEFICIT (rd.16+21-15-20)		38.706.439
02025	VIII. VENITURI EXTRAORDINARE (ct.7910000)	412.363	
02028	- EXCEDENT (rd.25-rd.26)	412.363	
020292	- EXCEDENT (rd.23+28-24-29)	5.827.057	
020293	- DEFICIT (rd.24+29-23-28)		38.706.439
02031	- EXCEDENT (rd.29.2-29.4)	5.827.057	
02032	- DEFICIT (rd.29.3+29.4)		38.706.439

Conducatorul institutiei



Conducatorul compartimentului  
financiar- contabil



SITUATIA FLUXURILOR DE TREZORERIE

31.12.2019

pag: 1 - lei -

COD	DENUMIRE INDICATORI	Total	Casa ct. 5310101	Buget de stat ct. 5200100/ 7700000	Buget local ct. 5210100/ 7700000	Buget asigurari sociale de stat ct. 5250101+ 5250102/ 7700000	Buget asigurari pentru somaj ct. 5740101+ 5740102/ 7700000	Buget Fond national unic de asigurari sociale de sanatate ct. 5710100/ 7700000	Buget Fond pentru mediu ct. 5750100/ 7700000	Buget trezoreria statului ct. 5240100/ 7700000	Buget instituti publice finantate integral din venituri propri ct. 5600101/ 7700000	Buget instituti publice finantate din venituri propri si subventii ct. 5610101/ 7700000	Buget activitati finantate din venituri propri si buget activitati de privatizare ct.5620101/ 7700000	Buget imprumuturi interne si externe ct. 5130101+ 5140101+ 5160101+ 5170101/ 7700000	Buget fonduri externe nerambur- sabile (sursa D) ct. 5150103/ 7700000	Alte disponibi- litati (ct.5XX)
03002	1. Incasari	23.320.570	3.194.989		19.454.672								561.424			109.685
03003	2. Plati	16.095.391	3.194.989		12.250.500								549.800			100.000
03004	3. Numerar net din activitatea operationala (rd.02-rd.03)	7.225.179			7.204.166								11.534			9.479
03007	2. Plati	5.157.762			5.157.762											
03008	3. Numerar net din activitatea de investitii (rd.06-07)	-5.157.762			-5.157.762											
03010	1. Incasari	23.088											23.088			
03011	2. Plati	1.970.053			1.946.965								23.088			
03012	3. Numerar net din activitatea de finantare (rd.10-rd.11)	-1.946.965			-1.946.965											
03013	IV.CRESTEREA (DESCRESTEREA) NETA DE NUMERAR SI ECHIVALENT DE NUMERAR (rd.04+rd.08+rd.12)	120.452			99.439								11.514			9.479
03014	V. NUMERAR SI ECHIVALENT DE NUMERAR LA INCEPUTUL ANULUI	1.693.136			1.639.825								45.186			8.925
030141	-sume recuperate/primite in excedentul anului precedent	22.098											22.098			
030142	-sume utilizate/transferate din excedentul anului precedent	22.098											22.098			
03015	VI.NUMERAR SI ECHIVALENT DE NUMERAR LA SFARSITUL PERIOADEI (rd.13+rd.14+ rd.14.1-rd.14.2-rd.14.3)	1.813.588			1.738.464								56.720			18.404

Conducatorul institutiei

Conducatorul compartimentului  
financiar- contabil

Viza trezoreriei



SITUATIA FLUXURILOR DE TREZORERIE

31.12.2019

pag.: 1 - lei -

COD	DENUMIRE INDICATORI	Total	Casa in valuta	Alte disponibilitati
04002	1. Incasari	88.795		88.795
04003	2. Plati	91.758		91.758
04004	3. Numerar net din activitatea operationala (rd.02-rd.03)	-2.963		-2.963
04013	IV CRESTEREA (DESCRESTEREA) NETA DE NUMERAR SI ECHIVALENT DE NUMERAR (rd.04+rd.08+rd.12)	-2.963		-2.963
04014	V NUMERAR SI ECHIVALENT DE NUMERAR LA INCEPUTUL PERIOADEI	12.550		12.550
04017	VI NUMERAR SI ECHIVALENT DE NUMERAR LA FINELE PERIOADEI(rd.13+14+15-16)	9.587		9.587

Conducatorul institutiei


Conducatorul compartimentului  
financiar- contabil



# DISPONIBIL DIN MIJLOACE CU DESTINATIE SPECIALA

31.12.2019

- lei -

DENUMRE INDICATORI	COD	DISPONIBIL LA INCEPUTUL ANULUI	INCASARI	PLATI	DISPONIBIL LA SFARSITUL PERIOADEI
TOTAL (rd.02 la 15)	05001	9.013	71	2.349	6.735
- Garantii materiale retinute gestionarilor conform Legii nr.22/1969 (ct.5500101,ct.5500102/analitice distincte)	05003	9.013	71	2.349	6.735

Conducatorul institutiei,



Conducatorul compartimentului  
financiar-contabil

*[Handwritten signature]*



**Situatia activelor si datoriilor institutiilor publice  
din administratia locala  
31.12.2019**

pag.: 1 - lei -

COD	DENUMIRE INDICATORI	Sold la inceputul anului	Sold la sfarsitul perioadei
18005	Disponibilitati in lei ale institutiilor publice locale si ale institutiilor publice de subordonare locala, la trezorerii (ct.5100000+5120101+5120501+5150101+5150103+5150500+5150600+5160101+5160301+5160302+5170101+5170301+5170302+5210100+5210300+5280000+5290201+5290301+5290400+5290901+5410101+5500101+ 5520000+5550101+5570101+5580101+5580201+5600101+5600300+5610101+5610300+5620101+5620300-7700000), din care:	1.693.136	1.813.588
18008	Total (in baze cash) (rd.04+05)	1.693.136	1.813.588
18010	Total (in baze accrual)(rd.08+09)	1.693.136	1.813.588
18023	Alte valori (ct.5320100+5320200+5320300+5320400+5320500+5320600+5320800)	3.757	15.007
18032	Disponibilitati ale institutiilor publice locale si ale institutiilor de subordonare locala la institutiile de credit rezidente (ct.5110101+5110102+5120102+5120402+5120502+5150102+5150202+5160102+5160202+5170102+5170202+5290202+5290302+5290902+5500102+5550102+5550202+5570202+5580102+5580302+5600102+5600103+5610102+5610103+5620102+5620103), din care:	12.550	9.587
18036	Total (in baze cash) (rd.32+35)	12.550	9.587
18038	Total (in baze accrual) (rd.36+37)	12.550	9.587
18131	Actiuni necotate detinute de autoritatile locale la societati nefinanciare (ct.2600200-2960102)(S11)	61.500	484.000
18134	Total (la valoarea contabila neta (la valoarea de intrare mai putin ajustarile cumulate pentru pierderea de valoare) (rd.131+132+133)	61.500	484.000
18141	Participatiile autoritatilor locale la alte societati care nu sunt organizate pe actiuni (regii autonome,srl,comandita, etc.) (ct.2600300-2960103)	700	700
18142	Total (la valoarea de intrare mai putin ajustarile cumulate pentru pierderea de valoare) (rd.141)	700	700
18165	Creante comerciale curente legate de livrari de bunuri si servicii de catre autoritatile locale sau de institutii subordonate acestora(ct.2320000+2340000+4090101+4090102+4110101+4110108+4130100+4180000+4610101-4910100-4960100) Total(rd.166+167+168+172)din care de la:	441.868	429.215
18166	-de la gospodariile populatie (S14)	437.648	425.363
18167	-de la societati nefinanciare (S11)	4.220	3.852
18176	1.Creante ale bugetului local (ct.4640000-4970000). Total (rd.177+178+179+183), din care:	4.708.975	4.781.143
18177	- de la gospodariile populatie (S14)	4.035.367	4.057.571
18178	- de la societati nefinanciare (S11)	673.608	723.572
18185	Total creante (rd.176+184)	4.708.975	4.781.143
18203	1.Sume datorate tertilor reprezentand garantii si cautiuni aflate in conturile institutiilor publice (ct.4280101+4280201+4620101+4620109).Total (rd.204+205+206), din care:	19.391	19.840
18204	- salariatilor (gospodariile populatiei)(S143)	10.466	6.735
18205	- societati nefinanciare (S11)	8.925	13.105
18286	Credite pe termen lung primite (contractate, garantate, asimilate,etc) de institutiile publice locale (ct.1620200+1630200+1670201+1670202+1670203+1670209).Total (rd.287+288+289+289.1) din care acordate de:	8.087.602	6.465.672
182891	- Administratia centrala (exclusiv fondurile de securitate sociala) (S1311) Credite pe termen lung primite din venituri din privatizare de catre institutii publice din administratia locala (ct.1620200+1670203)	8.087.602	6.465.672
18290	Total (in baze cash)(rd.286)	8.087.602	6.465.672
18320	Datorii comerciale curente legate de livrari de bunuri si servicii (ct.4010100+		

COD	DENUMIRE INDICATORI	Sold la inceputul anului	Sold la sfarsitul perioadei
	4030100+ 4040100+4050100+4080000+4190000+4620101).		
	Total (rd.321+322+326+327) din care catre:	2.529.918	1.234.317
18321	-Societati nefinanciare (S11)	2.529.918	1.234.317
18331	Datoriile institutiilor publice din administratia locala catre bugete (ct.4310100+ 4310200+4310300+4310400+4310500+4310600+4310700+4370100+4370200+ 4370300+4420300+4420801+4440000+4460100+4460200+4480100)	613.313	201.769
18332	Salariile angajatilor (ct.4210000+4230000+4260000+4270100+4270300+ 4280101)	794.311	273.656
18333	Alte drepturi cuvenite altor categorii de persoane (ct.4260000+4270200+4270300+ 4290000+4380000)	67.828	75.654
18335	Total (rd.331+332+333+334)	1.475.452	551.079
183421	Provizioane necurente (ct.1510201+1510202+1510203+1510204+1510208), din care:	265.559	
183423	Provizioane necurente reprezentand drepturi de natura salariala stabilite in favoarea personalului din sectorul bugetar prin titluri devenite executorii (din soldul ct.1510203)	265.559	

Conducatorul institutiei

Conducatorul compartimentului  
financiar- contabil

## Situatia platilor efectuate si a sumelor declarate pentru cota-parte aferenta cheltuielilor finantate din FEN postaderare

31.12.2019

Pag.: 1 - lei =

Cod indicator	Denumirea programului cu finantare UE	Plati efectuate de la titlul 56 si 58	din care:		Sume in curs de sollicitare la rambursare aferente cheltuielilor efectuate in anul curent	Sume in curs de sollicitare la rambursare in anul curent	Sume sollicitate la rambursare aferenta cheltuielilor efectuate in anul curent	Sume sollicitate la rambursare aferente cheltuielilor efectuate in anul curent aflate in curs de autorizare	Sume sollicitate la rambursare in anul curent	Sume rambursate aferente cheltuielilor efectuate in anul curent	Sume rambursate in anul curent	Sume rambursate aferente cheltuielilor efectuate in anii anteriori	Sume neautorizate de autoritatile de management aferente cheltuielilor efectuate in anul curent	Sume neautorizate de autoritatile de management aferente cheltuielilor efectuate in anii anteriori	Prefinantare dedusa din sumele sollicitate la rambursare aferente cheltuielilor efectuate in anul curent	Prefinantare dedusa din sumele sollicitate la rambursare aferenta cheltuielilor efectuate in anii anteriori	Sume rezultate din nereguli aferente cheltuielilor efectuate in anul curent si in anii anteriori	din care:
			Plati efectuate pentru cota-parte FEN (alineat02)	Sume rezultate din nereguli deduse din sumele sollicitate la rambursare aferente cheltuielilor efectuate in anul curent														
	A	01	02	03	04	05	06	07	08	09	10	11	12	13	14	15		
10035	Programe din Fondul European Agricol de Dezvoltare Rurala (FEADR) (5804)	1.944.054	1.631.327	481.022			1.150.305			1.150.305								
10040	Total (cod01 la 39.6)	1.944.054	1.631.327	481.022			1.150.305			1.150.305								

Conducatorul institutiei

Conducatorul compartimentului financiar- contabil



VENITURILE SI CHELTUIELILE BUGETELOR  
LOCALE PE UNITATI ADMINISTRATIV TERITORIALE

31.12.2019

- lei -

Denumire Indicatori	Cod Indicator	Nr. rand	Prevederi Anuale	Realizat
A	B	C	1	2
II.ORASE	000102	24029		
VENITURI TOTAL			22.259.590	19.454.672
Venituri proprii	4990	24030	6.843.750	6.551.021
I.Venituri curente, din care:	000202	24031	16.565.770	16.188.456
a) Cote si sume defalcate din impozitul pe venit	0402	24032	3.396.750	2.983.197
-cote defalcate din impozitul pe venit	040201	24033	2.680.000	2.394.819
-Sume alocate din cotele defalcate din impozitul pe venit pentru echilibrarea bugetelor locale	040204	24034	53.000	59.090
b) Sume defalcate din taxa pe valoarea adaugata	1102	24035	9.722.020	9.637.435
-sume defalcate din taxa pe valoarea adaugata pentru finantarea cheltuielilor descentralizate la nivelul comunelor, oraselor,municipiilor si sectoarelor Municipiului Bucuresti	110202	24037	1.054.500	1.017.341
-sume defalcate din taxa pe valoarea adaugata pentru drumuri	110205	24039	1.451.520	1.404.094
-sume defalcate din taxa pe valoarea adaugata pentru echilibrarea bugetelor locale	110206	24040	7.216.000	7.216.000
4. Subventii de la alte nivele ale administratiei publice	420002	24050	3.623.940	2.115.911
-subventii de la bugetul de stat	4202	24051	1.769.600	223.669
-subventii de la alte administratii	4302	24052	1.854.340	1.892.242
Sume primite de la UE/alti donatori in contul platilor efectuate si prefinantari aferente cadrului financiar 2014-2020	4802	240522	2.069.880	1.150.305
CHELTUIELI TOTAL	5002	24053	23.898.590	19.355.233
Excedent	9802	24054	-1.639.000	99.439
CORELATII	000102	24112		
VENITURI TOTAL			22.259.590	19.454.672
Venituri proprii	4990	24113	6.843.750	6.551.021
I.Venituri curente, din care:	000202	24114	16.565.770	16.188.456
a) Cote si sume defalcate din impozitul pe venit	0402	24115	3.396.750	2.983.197
-cote defalcate din impozitul pe venit	040201	24116	2.680.000	2.394.819
-sume alocate din cotele defalcate din	040204	24117		

**VENITURILE SI CHELTUIELILE BUGETELOR  
LOCALE PE UNITATI ADMINISTRATIV TERITORIALE**

31.12.2019

- lei -

Denumire Indicatori	Cod Indicator	Nr. rand	Prevederi Anuale	Realizat
A	B	C	1	2
impozitul pe venit pentru echilibrarea bugetelor locale			53.000	59.090
b) Sume defalcate din taxa pe valoarea adaugata	1102	24118		
-sume defalcate din taxa pe valoarea adaugata pentru finantarea cheltuielilor descentralizate la nivelul comunelor, oraselor, municipiilor si sectoarelor Municipiului Bucuresti	110202	24120	9.722.020	9.637.435
-sume defalcate din taxa pe valoarea adaugata pentru drumuri	110205	24122	1.054.500	1.017.341
-sume defalcate din taxa pe valoarea adaugata pentru echilibrarea bugetelor locale	110206	24123	1.451.520	1.404.094
4. Subventii de la alte nivele ale administratiei publice	420002	24133	7.216.000	7.216.000
-subventii de la bugetul de stat	4202	24134	3.623.940	2.115.911
-subventii de la alte administratii	4302	24135	1.769.600	223.669
Sume primite de la UE/alti donatori in contul platilor efectuate si prefinantari aferente cadrului financiar 2014-2020	4802	241352	1.854.340	1.892.242
CHELTUIELI TOTAL	5002	24136	2.069.880	1.150.305
Excedent	9802	24137	23.898.590	19.355.233
			-1.639.000	99.439

Conducatorul institutiei

Conducatorul compartimentului  
financiar- contabil




**Situatia platilor efectuate**  
**din fonduri externe nerambursabile (FEN) postaderare (titlul 56 si titlul 58) la data de**  
**31.12.2019**

Pag.: 1 - lei -

Denumirea sursei de finantare	Buget de stat (s 01- stat)	Buget local (s 02- local)	Bugetul asigurarilor sociale de stat (s 03- bass)	Bugetul asigurarilor pentru soma (s 04- soma)	Bugetul fondului national unic de asigurari sociale de sanatate (s05- sanatate)	Bugetul institutiilor publice si activitatilor finantate integral sau partial din venituri proprii (s10-local)	Bugetul fondurilor externe nerambur- sabile (s08-stat+ asigurari+ local)	Bugetul creditelor externe (s06- stat+ local)	Bugetul creditelor interne (s07- stat+ local)	Bugetul institutiilor publice si activitatilor finantate integral sau partial din venituri proprii (s20- stat+ asigurari+ autonome)	Bugetul institutiilor publice si activitatilor finantate integral din venituri proprii (s10- stat+ autonome)
<b>A</b>	<b>01</b>	<b>02</b>	<b>03</b>	<b>04</b>	<b>05</b>	<b>06</b>	<b>07</b>	<b>08</b>	<b>09</b>	<b>10</b>	<b>11</b>
Total plati (titlul VIII cod56+											
titlul X cod58) (rd.2+rd.11)		1.944.054									
Total plati (titlul X cod58)		1.944.054									
Bunuri si servicii (titlul II)		22.917									
Active nefinanciare (titlul XIII)		1.921.137									

Conducatorul institutiei


Conducatorul compartimentului  
financiar- contabil


**Situatia modificarilor in structura  
activelor nete/capitalurilor  
31.12.2019**

Anexa 34

pag.: 1 -lei-

Denumirea elementului de capital	Cod	Sold la inceputul anului	Cresteri	Reduceri	Sold la sfarsitul anului
A	B	1	2	3	4
Fondul bunurilor care alcatuiesc domeniul public al unitatilor administrativ- teritoriale (ct. 1030000)	25004	64.841.877	37.412.180	6.088.960	96.165.097
Fondul bunurilor care alcatuiesc domeniul privat al unitatilor administrativ- teritoriale (ct. 1040101)	25005	8.797.278	2.928.035	59.700	11.665.613
-ve din reevaluare (ct. 1050100, 1050200, 1050300, 1050400, 1050500)	25006	967.459			967.459
Rezultatul reportat (ct. 1170000 - sold creditor)	25017	64.245.535	8.653.154	1.269.373	71.629.316
Rezultatul patrimonial al exercitiului (ct. 1210000 - sold debitor)	25020	5.781.696	58.897.395	25.972.652	38.706.439
Total capitaluri proprii (rd. 01 la 17 - rd. 18 + rd. 19 - rd. 20)	25021	133.070.453			141.721.046



SITUATIA ACTIVELOR FIXE AMORTIZABILE  
31.12.2019

Anexa 35a  
- lei -


DENUMIREA ACTIVELOR FIXE	Cod	Existent la 31.12.2019		SOLD LA INCEPUTUL ANULUI	CRESTERI					
					TOTAL din care:	diferente din reevaluare	achizitii*)	transferuri/ primit cu titlu gratuit	donatii, sponsorizari	alte cai
A	B	1	2	3	4=5+6+7+8+9	5	6	7	8	9
Alte active fixe necorporale(ct.2080100,2080200)	004			1.526.709	655.569		655.569			
TOTAL	005			1.526.709	655.569		655.569			
Constructii (ct.212) din care:	008			3.282.712	8.886.946					8.886.946
-alte active fixe incadrate in grupa constructii (ct.2120901),din care:	016			3.282.712	8.886.946					8.886.946
Instalatii tehnice,mijloace de transport, animale si plantatii (ct.2130100,2130200, 2130300,2130400)	017			1.879.275	778.185		117.042			661.143
Mobilier,aparatura birotica,echipamente de protectie a valorilor umane si mate- riale si alte active fixe corporale (ct.2140000)	018			71.278	51.233		51.233			
TOTAL	019			5.233.265	9.716.364		168.275			9.548.089
TOTAL ACTIVE FIXE	020			6.759.974	10.371.933		823.844			9.548.089




DENUMIREA ACTIVELOR FIXE	Cod	REDUCERI							SOLD LA SFARSITUL ANULUI	Ajustari de valoare (amortizari si ajustari pentru depreciere)				Valoarea contabila neta, din care:		
		TOTAL din care:	Diferente din reevaluare**)	Eliminare amortizare***)	dezmembrari si casari	transferuri/ cu titlu gratuit	vanzari	alte cai		Sold la inceputul anului	Cresteri	Reduceri	Sold la sfarsitul anului	Domeniul privat al statului	Domeniul privat al UAT	Proprietatea privata a institutiei publice
A	B	10=11+12+13+14+15+16	11	12	13	14	15	16	17=3+4-10	18	19	20	21=18+19-20	22=17-21-23-24	23=17-21-22-24	24=17-21-22-23
Alte active fixe	004								2.182.278	232.372	3.549		236.021			1.946.257
TOTAL	005								2.182.278	232.372	3.549		236.021			1.946.257
Constructii (ct.212) din care:	006	4.627.149						4.627.149	7.542.509	2.772.770	4.371.399	50.000	7.094.169			448.340
alte active fixe incadrate in grupa constructii (ct.2120901), din care:	016															
Instalatii tehnice, mijloace de transport, animale si plantatii (ct.2130100, 2130200, 2130300, 2130400)	017	4.627.149						4.627.149	7.542.509	2.772.770	4.371.399	50.000	7.094.169			448.340
Mobilier, aparatura birotica, echipamente de protectie a valorilor umane si mate- riale si alte active fixe corporale	018	69.646						69.646	2.587.814	1.669.457	103.599	70.466	1.702.590			865.224
(ct.2140000)																
TOTAL	019	11.021						11.021	111.490	62.942	12.087		75.029			36.461
TOTAL ACTIVE FIXE	020	4.707.816						4.707.816	10.241.813	4.505.169	4.487.085	120.466	8.871.788			1.370.025
		4.707.816						4.707.816	12.424.091	4.737.541	4.490.734	120.466	9.107.809			3.315.282

Conducatorul institutiei

Conducatorul compartimentului  
financiar- contabil

SITUATIA ACTIVEI LOR FIXE NEAMORTIZABILE  
31.12.2019

Anexa 35b - lei -

DENUMIREA ACTIVEI LOR FIXE	Cod	Existenta la 31.12.2019			SOLD LA INCEPUTUL ANULUI	CRESTERI					
		UM	UM	UM		TOTAL din care:	diferente din reevaluare	achizitii	transferuri/ primit cu titlu gratuit	donatii, sponsorizari	alte cai
A	B	1	2	3	4	5=6+7+8+9+10	6	7	8	9	10
ACTIVE FIXE CORPORALE	006										
Amenajari la terenuri (ct.2110200)					99.162	2.075.662					2.075.662
Terenuri (ct.2110100)	007				5.632.963	3.705.857					3.705.857
Constructii (ct.212) din care:	008				67.907.030	30.261.048					30.261.048
- drumuri publice,exclusiv poduri,podete,pasarele	009										
si viaducte si tunele (ct.2120101)					13.388.628	7.464.974					7.464.974
- poduri,podete,pasarele si viaducte pentru	012										
transporturi feroviare si rutiere;viaducte (ct.2120301)					413.859	233.686					233.686
alte active fixe incadrate in grupa constructii	016										
(ct.2120901)					54.104.543	22.562.388					22.562.388
Active fixe corporale in curs de exe-	019										
cutie (ct.2310000)					72.128.701	3.173.763		3.173.763			
TOTAL	021				145.767.856	39.216.330		3.173.763			36.042.567
TOTAL ACTIVE FIXE	022				145.767.856	39.216.330		3.173.763			36.042.567

ROMANIA  
ORAS  
SACUENI  
CIF 4593/TA  
JUDETUL BIHOR

DENUMIREA ACTIVELOR FIXE	Cod	REDUCERI						SOLD LA SFARSITUL ANULUI	Valoarea aferenta activelor fixe neamortizabile						
		TOTAL din care:	Reevaluare	dezmembrari	transferuri/	vanzari	alte cai		Fondul activelor fixe necorporale ct.1000000	Domeniul public al statului ct. 1010000	Domeniul privat al statului ct.1020101	Proprietatea privata a institutiei publice ct.1020102	Domeniul public al al U.A.T. ct.1030000	Domeniul privat al al U.A.T. ct.1040101	Proprietatea privata a institutiei publice din administratia locala ct.1040102
A	B	11=12+13+14+15+16	12	13	14	15	16	17=4+5-11 17=18+19+20+21+22+23+24	18	19	20	21	22	23	24
ACTIVE FIXE CORPORALE	006														
Amenajari la terenuri (ct.2110200)								2.174,824					2.174,824		
Terenuri (ct.2110100)	007	1.731.470					1.731.470	7.607.350					4.095.055	3.512.295	
Constructii (ct.212) din care:	008	119.542					119.542	98.048.536					89.896.218	8.153.318	
- drumuri publice,exclusiv poduri,podete,pasarele	009														
si viaducte si tunele (ct.2120101)		75.500					75.500	20.776.100					20.769.702	8.400	
- poduri,podete,pasarele si viaducte pentru	012														
transporturi feroviare si rutiere;viaducte								647.545					647.545		
alte active fixe incadrate in grupa constructii	016														
(ct.2120901)		44.042					44.042	76.622.889					68.477.971	8.144.918	
Active fixe corporale in curs de exe-	019														
cutie (ct.2310000)		46.134.126					46.134.126	29.168.338							
TOTAL	021	47.985.138					47.985.138	136.999.048					96.165.097	11.665.613	
TOTAL ACTIVE FIXE	022	47.985.138					47.985.138	136.999.048					96.165.097	11.665.613	

Conducatorul institutiei

Conducatorul compartimentului  
financiar- contabil


## Situatia acțiunilor/partilor sociale deținute direct/indirect de către UAT, Operatorii economici

11-03-2020

r. rt.	Operatorul Economic la care Unitatea administrativ teritoriala este actionar direct sau indirect					Unitatea Administrativ teritoriala este actionara		Valoarea actiunilor/partilor sociale din capitalul social al operatorului economic, detinute de catre unitatea administrativ teritoriala (lei)		Ponderea in Capitalul social al operatorului economic
	Cod unic de identificare	Cod CAEN al activitatii principale a operatorului economic	Denumirea operatorului Economic	Tip operator (SRL, SA,ASO, RA, RAS)	Capitalul social al operatorului economic (lei)					
						Direct	Indirect	Direct	Indirect	
1	2	3	4	5	6	7	8	9	10	11 = 9 / 6*100 11 = 10 / 6*100
1	27221372	360	APA CANAL NORD VEST SA	SA	4.000.000,00	Direct		204.000,00		5,100
2	18391157	9499	ASOCIATIA CLUBUL SPORTIV STARUINTA	ASO	1.000,00	Direct		100,00		10,000
3	26838630	9499	ASOCIATIA DE DEZVOLTARE INTERCOMUNITARA	ASO	803.000,00	Direct		300,00		0,370
4	28820167	9499	ASOCIATIA GRUPULUI DE ACTIUNE LOCALA BIHOR	ASO	7.600,00	Direct		100,00		1,320
5	28973713	4120	GENERAL EDILITAR CONSTRUCUCT SRL	SRL	200,00	Direct		200,00		100,000
6	30944434	6832	PARCURI INDUSTRIALE BIHOR	SA	4.166.000,00	Direct		280.000,00		6,720
6 Operator(i) economic(i) la care UAT detine actiuni/parti sociale					Total valoare actiuni raportate la data: 31-12-2019:			484.700,00		

Conducatorul institutiei,




Conducatorul compartimentului financiar-contabilitate,



## Nota:

Judetul = cel din care face parte unitatea administrativ teritorială (UAT);

Al 7 = UAT este actionar direct la operatorul economic(Op.Ec): situatia in care o UAT deține in nume propriu acțiuni sau parti sociale la un Op.Ec

Al 8 = UAT este actionar INDIRECT la Op.Ec: situatia in care un Op.Ec, la care o UAT deține in nume propriu, integral sau majoritar, acțiuni sau parti sociale, este actionar sau deține parti sociale la un alt Op.Ec;

In municipiul Bucuresti, autoritatile administratiei publice locale de la nivelul sectoarelor raporteaza operatorii economici la care administreaza/controlaza acțiuni sau parti sociale, potrivit hotararilor Consiliului General al Municipiului Bucuresti;

Al 4 = Operator economic: societate comerciala la care o UAT deține acțiuni sau parti sociale; regii autonome in subordinea autoritatilor administratiei publice locale (RAS).

## Situatia actiunilor/partilor sociale detinute direct/indirect de catre UAT, operatori economici

11-03-2020

r. rt.	Operatorul Economic la care Unitatea administrativ teritoriala este actionar direct sau indirect					Unitatea Administrativ teritoriala este actionara		Valoarea actiunilor/partilor sociale din capitalul social al operatorului economic, detinute de catre unitatea administrativ teritoriala (lei)		Ponderea in Capitalul social al operatorului economic
	Cod unic de identificare	Cod CAEN al activitatii principale a operatorului economic	Denumirea operatorului Economic	Tip operator (SRL, SA,ASO, RA, RAS)	Capitalul social al operatorului economic (lei)					
						Direct	Indirect	Direct	Indirect	
1	2	3	4	5	6	7	8	9	10	11 = 9 / 6*100 11 = 10 / 6*100
1	27221372	360	APA CANAL NORD VEST SA	SA	4.000.000,00	Direct		204.000,00		5,100
2	18391157	9499	ASOCIATIA CLUBUL SPORTIV STARUINTA	ASO	1.000,00	Direct		100,00		10,000
3	26838630	9499	ASOCIATIA DE DEZVOLTARE INTERCOMUNITARA	ASO	803.000,00	Direct		300,00		0,370
4	28820167	9499	ASOCIATIA GRUPULUI DE ACTIUNE LOCALA BIHOR	ASO	7.600,00	Direct		100,00		1,320
5	28973713	4120	GENERAL EDILITAR CONSTRUCU SRL	SRL	200,00	Direct		200,00		100,000
6	30944434	6832	PARCURI INDUSTRIALE BIHOR	SA	4.166.000,00	Direct		280.000,00		6,720
6 Operator(i) economic(i) la care UAT detine actiuni/parti sociale					Total valoare actiuni raportate la data: 31-12-2019:			484.700,00		

Conducatorul institutiei,




Conducatorul compartimentului financiar-contabilitate,



## Nota:

Judetul = cel din care face parte unitatea administrativ teritoriala (UAT);

Op 7 = UAT este actionar direct la operatorul economic(Op.Ec): situatia in care o UAT detine in nume propriu actiuni sau parti sociale la un Op.Ec

Op 8 = UAT este actionar INDIRECT la Op.Ec: situatia in care un Op.Ec, la care o UAT detine in nume propriu, integral sau majoritar, actiuni sau parti sociale, este actionar sau detine parti sociale la un alt Op.Ec;

In municipiul Bucuresti, autoritatile administratiei publice locale de la nivelul sectoarelor raporteaza operatorii economici la care administreaza/controlaza actiuni sau parti sociale, potrivit hotararilor Consiliului General al Municipiului Bucuresti;

Op 4 = Operator economic: societate comerciala la care o UAT detine actiuni sau parti sociale; regii autonome in subordinea autoritatilor administratiei publice locale (RAS).

Pag. 1 -lei-														
Capi- tol	Sub- capi- tol	Pa- ra- graf	Gru- pa / Titlu	Ar- ti- col	Ali- ne- at	Denumire indicator	Prevederi bugetare initiale	Prevederi bugetare definitive	Drepturi constatate			Incasari realizate	Stingeri pe alte cai decat incasari	Drepturi constatate de incasat
									Total, din care:	din anii precedenti	din anul curent			
A						B	1	2	3=4+5	4	5	6	7	8=3-6-7
0001	02					TOTAL VENITURI-BUGET LOCAL	17.103.220	22.259.590	24.350.614	4.836.507	19.514.107	19.454.672		
0002						I. VENITURI CURENTE	11.910.000	16.565.770	21.084.398	4.836.507	16.247.891	16.188.456	4.262	4.891.680
0003						A. VENITURI FISCALE	11.391.500	15.895.270	17.620.496	2.344.187	15.276.309	15.483.098	4.262	4.891.680
0004						A1. IMPOZIT PE VENIT, PROFIT SI CASTIGURI DIN CAPITAL	2.745.000	3.420.750	3.006.819		3.006.819	3.006.819	2.903	2.134.495
0300	02					A1.2 IMPOZIT PE VENIT, PROFIT SI CASTIGURI DIN CAPITAL DE LA PERSOANE FIZICE	2.745.000	3.420.750	3.006.819		3.006.819	3.006.819		
0302						IMPOZIT PE VENIT	12.000	24.000	23.622		23.622	23.622		
	18					Impozitul pe veniturile din transferul proprietatilor imobiliare din patrimoniul personal	12.000	24.000	23.622		23.622	23.622		
0402						COTE SI SUME DEFALCATE DIN IMPOZITUL PE VENIT	2.733.000	3.396.750	2.983.197		2.983.197	2.983.197		
0402	01					Cote defalcate din impozitul pe venit	2.680.000	2.680.000	2.394.819		2.394.819	2.394.819		
	04					Sume alocate din cotele defalcate din impozitul pe venit pentru echilibrarea bugetelor locale	53.000	53.000	59.090		59.090	59.090		
0402	05					Sume repartizate din Fondul la dispozitia Consiliului Judetean								
0700	02					A3 IMPOZITE SI TAXE PE PROPRIETATE	1.470.500	2.187.500	3.494.029	1.455.885	529.288	529.288		
0702						IMPOZITE SI TAXE PE PROPRIETATE	1.470.500	2.187.500	3.494.029	1.455.885	2.038.144	2.235.862	2.410	1.255.757
	01					Impozit si taxa pe cladiri	305.500	641.500	1.041.467	325.960	2.038.144	2.235.862	2.410	1.255.757
						Impozit pe cladiri de la persoane fizice	166.500	224.500	331.481	132.520	715.507	650.779	1.058	389.630
0702	01	02				Impozit si taxa pe cladiri de la persoane juridice	139.000	417.000	709.986	193.440	198.961	228.922	426	102.133
											510.546	421.857	632	287.497

Pag. 2 -lei-														
Capi- tol	Sub- capi- tol	Pa- ra- graf	Gru- pa / Titlu	Ar- ti- col	Ali- ne- at	Denumire indicator	Prevederi bugetare initiale	Prevederi bugetare definitive	Drepturi constatate			Incasari realizate	Stingeri pe alte cai decat incasari	Drepturi constatate de incasat
									Total, din care:	din anii precedenti	din anul curent			
A						B	1	2	3=4+5	4	5	6	7	8=3-6-7
0702	02					Impozit si taxa pe teren								
					01	Impozit pe terenuri de la persoane fizice	1,160,000	1,543,000	2,448,735	1,129,925	1,318,810	1,581,256	1,352	866,127
0702	02	02				Impozit si taxa pe teren de la persoane juridice	373,000	424,000	869,255	542,751	326,504	434,281	704	434,270
0702	02	03				Impozitul pe terenul extravilan	116,000	214,000	376,136	75,333	300,803	227,940		
		03				Taxe judiciare de timbru si alte taxe de timbru	671,000	905,000	1,203,344	511,841	691,503	919,035	648	148,196
1000	02					A4 IMPOZITE SI TAXE PE BUNURI SI SERVICII	5,000	5,000	3,827					283,661
1102						SUME DEFALCATE DIN TVA	7,176,000	10,287,020	11,119,648		3,827	3,827		
		02				Sume defalcate din taxa pe valoarea adaugata pentru finantarea cheltuielilor descentralizate la nivelul comunelor,oraselor, municipiilor, sectoarelor si Municipiului Bucuresti	6,708,000	9,722,020	9,637,435	888,302	10,231,346	10,240,417	493	878,738
						Sume defalcate din taxa pe valoarea adaugata pentru drumuri					9,637,435	9,637,435		
1102	05					Sume defalcate din taxa pe valoarea adaugata pentru echilibrarea bugetelor locale	1,083,000	1,054,500	1,017,341		1,017,341	1,017,341		
1102	06					Taxe pe servicii specifice								
1502						Impozit pe spectacole	5,625,000	7,216,000	7,216,000		7,216,000	7,216,000		
1602						Taxe pe utilizarea bunurilor, AUTORIZAREA UTILIZARII BUNURILOR SAU PE DESFASURAREA DE ACTIVITATI			416	21	395	393		23
						Impozit pe mijloacele de transport	468,000	565,000	1,481,797	888,281	593,516	602,589	493	878,715
1602	02						373,000	442,000	1,338,747	874,581	464,166	477,404	331	861,012

Pag. 3 -lei-														
Capi- tol	Sub- capi- tol	Pa- ra- gra-	Gru- pa / Titlu	Ar- ti- col	Ali- ne- at	Denumire indicator	Prevederi bugetare initiale	Prevederi bugetare definitive	Drepturi constatate			Incasari realizate	Stingeri pe alte cai decat incasari	Drepturi constatate de incasat
									Total, din care:	din anii precedenti	din anul curent			
A						B	1	2	3=4+5	4	5	6	7	8=3-6-7
1602	02	01				Impozit pe mijloacele de transport detinute de persoane fizice*)	299,000	383,000	959,174	576,434	382,740	402,611	331	556,232
1602	02	02				Impozit pe mijloace de transport detinute persoane de juridice*)	74,000	59,000	379,573	298,147	81,426	74,793		304,780
1602	03					Taxe si tarife pentru eliberarea de licente si autorizatii de functionare	89,000	115,000	134,498	13,397	121,101	117,126	162	17,210
1602	50					Alte taxe pe utilizarea bunurilor, autorizarea utilizarii bunurilor sau pe desfasurare de activitati	6,000	8,000	8,552	303	8,249	8,059		493
2900	02					C. VENITURI NEFISCALE	518,500	670,500	3,463,902	2,492,320	971,582	705,358	1,359	2,757,185
3000						C1. VENITURI DIN PROPRIETATE	222,000	355,000	486,951	127,533	359,418	376,414		110,537
3002						VENITURI DIN PROPRIETATE	222,000	355,000	486,951	127,533	359,418	376,414		110,537
	05					Venituri din concesiuni si inchirieri	222,000	355,000	486,951	127,533	359,418	376,414		110,537
	30					Alte venituri din concesiuni si inchirieri de catre institutiile publice	222,000	355,000	486,951	127,533	359,418	376,414		110,537
3300	02					C2. VANZARI DE BUNURI SI SERVICII	296,500	315,500	2,976,951	2,364,787	612,164	328,944	1,359	2,646,648
3302						VENITURI DIN PRESTARI DE SERVICII SI ALTE ACTIVITATI	15,500	13,500	70,900	57,021	13,879	14,151	122	56,627
3302	08					Venituri din prestari de servicii	13,000	13,000	13,879		13,879	13,879		
	28					Venituri din recuperarea cheltuielilor de judecata, imputatii si despagubiri	2,500	500	57,021	57,021		272	122	56,627
3402						VENITURI DIN TAXE ADMINISTRATIVE, ELIBERARI PERMISE	31,000	23,000	23,121		23,121	23,121		
3402	02					Taxe extrajudiciare de timbru	7,000	1,000	531		531	531		
	50					Alte venituri din taxe administrative, eliberari permise	24,000	22,000	22,590		22,590	22,590		



Capi- tol	Sub- capi- tol	Pa- ra- graf	Gru- pa / Titlu	Ar- ti- col	Ali- ne- at	Denumire indicator	Prevederi bugetare initiale	Prevederi bugetare definitive	Drepturi constatate			Incasari realizate	Stingeri pe alte cai decat incasari	Drepturi constatate de incasat					
									Total, din care:	din anii precedenti	din anul curent								
A						B	1	2	3=4+5	4	5	6	7	8=3-6-7					
3502						AMENZI, PENALITATI SI CONFISCARI	215,000	238,000	2,602,170	2,106,181	495,989	248,355	1,030	2,352,785					
	01					Venituri din amenzi si alte sanctiuni aplicate potrivit dispozitiilor legale	215,000	238,000	2,599,043	2,103,054	495,989	248,355	1,030	2,349,658					
3502	01	02				Venituri din amenzi si alte sanctiuni aplicate de catre alte institutii de specialitate	215,000	238,000	2,599,043	2,103,054	495,989	248,355	1,030	2,349,658					
3502	50					Alte amenzi, penalitati si confiscari			3,127	3,127				3,127					
3602						DIVERSE VENITURI	35,000	41,000	280,760	201,585	79,175	43,317	207	237,236					
	06					Taxe speciale	24,000	26,000	253,304	186,844	66,460	27,711	207	225,386					
	14					Venituri din recuperarea cheltuielilor efectuate in cursul procesului de executare silita			15		15			15					
3602	50					Alte venituri	11,000	15,000	27,441	14,741	12,700	15,606		11,835					
3702	03					Varsaminte din sectiunea de functionare pentru finantarea sectiunii de dezvoltare a bugetului local(cu semnul minus)	-2,219,000	-5,133,230	-5,080,000		-5,080,000	-5,080,000							
3702	04					Varsaminte din sectiunea de functionare	2,219,000	5,133,230	5,080,000		5,080,000	5,080,000							
4100	02					IV. SUBVENTII	3,123,340	3,623,940	2,115,911		2,115,911	2,115,911							
4200						SUBVENTII DE LA ALTE NIVELE ALE ADMINISTRATIEI PUBLICE	3,123,340	3,623,940	2,115,911		2,115,911	2,115,911							
4202						SUBVENTII DE LA BUGETUL DE STAT	1,269,000	1,769,600	223,669		223,669	223,669							
	34					Subventii pentru acordarea ajutorului pentru incalzirea locuintei cu lemne, carbuni, combustibili petrolieri	1,000	1,000											
4202	41					Subventii de la bugetul de stat pentru finantarea sanatatii	183,600	183,600	182,110		182,110	182,110							

Pag. 5 din 10														
Capi- tol	Sub- capi- tol	Pa- ra- graf	Gru- pa / Titlu	Ar- ti- col	Ali- ne- at	Denumire indicator	Prevederi bugetare initiale	Prevederi bugetare definitive	Drepturi constatate			Incasari realizate	Stingeri pe alte cai decat incasari	Drepturi constatate de incasat
									Total, din care:	din anii precedenti	din anul curent			
A						B	1	2	3=4+5	4	5	6	7	8=3-6-7
4202	65					Finantarea Programului National de Dezvoltare Locala	1.165.000	1.665.000	121.559		121.559	121.559		
4302						SUBVENTII DE LA ALTE ADMINISTRATII	1.854.340	1.854.340	1.892.242		1.892.242	1.892.242		
	20					Alte subventii primite de la administra- tia centrala pentru finantarea unor activitati	1.435.000	1.435.000	1.407.436		1.407.436	1.407.436		
4302	31					Sume alocate din bugetul AFIR, pentru sustinerea proiectelor din PNDR 2014-2020	419.340	419.340	484.806		484.806	484.806		
4802						SUME PRIMITE DE LA UE/ALTI DONATORI IN CONTUL PLATILOR EFECTUATE SI PREFINANTARI AFERENTE CADRULUI FINANCIAR 2014-2020	2.069.880	2.069.880	1.150.305		1.150.305	1.150.305		
4802	01					Fondul European de Dezvoltare Regionala(FEDR)			1.150.305		1.150.305	1.150.305		
				01		Sume primite in contul platilor efectuate in anul curent			1.150.305		1.150.305	1.150.305		
4802	04					Fondul European Agricol de Dezvoltare Rurala (FEADR)	2.069.880	2.069.880						
4802	04	01				Sume primite in contul platilor efectuate in anul curent	2.069.880	2.069.880						



Capi- tol	Sub- capi- tol	Pa- ra- gra-	Gru- pa / Titlu	Ar- ti- col	Ali- ne- at	Denumire indicator	Prevederi bugetare initiale	Prevederi bugetare definitive	Drepturi constatate			Incasari realizate	Stingeri pe alte cai decat incasari	Drepturi constatate de incasat
									Total, din care:	din anii precedenti	din anul curent			
A						B	1	2	3=4+5	4	5	6	7	8=3-6-7
0001	10					TOTAL VENITURI-VENITURI PROPRII,SUBVENTII	663.320	719.130	856.592	314.335	542.257	561.424		295.168
0002						I. VENITURI CURENTE	663.320	719.130	856.592	314.335	542.257	561.424		295.168
2900						C. VENITURI NEFISCALE	663.320	719.130	856.592	314.335	542.257	561.424		295.168
3300						C2. VANZARI DE BUNURI SI SERVICII	663.320	719.130	856.592	314.335	542.257	561.424		295.168
3310						VENITURI DIN PRESTARI DE SERVICII SI ALTE ACTIVITATI	662.380	704.190	846.738	314.335	532.403	551.570		295.168
3310	05					Taxe si alte venituri in invatamant	22.000	33.810	22.930	110	22.820	22.753		177
	08					Venituri din prestari de servicii	521.000	521.000	679.639	310.115	369.524	388.323		291.316
	14					Contributia elevilor si studentilor pentru internate, camine si cantine	64.380	94.380	89.207	4.110	85.097	85.532		3.675
3310	50					Alte venituri din prestari de servicii si alte activitati	55.000	55.000	54.962		54.962	54.962		
3710						TRANSFERURI VOLUNTARE, ALTELE DECAT SUBVENTIILE	940	14.940	9.854		9.854	9.854		
3710	01					Donatii si sponsorizari	940	14.940	9.854		9.854	9.854		
	03					Varsaminte din sectiunea de functionare pentru finantarea sectiunii de dezvoltare a bugetului local		-6.500						
3710	04					Varsaminte din sectiunea de functionare		6.500						



Pag. 1 - lei															
Capi- tol	Sub- capi- tol	Pa- ra- graf	Gru- pa / Titlu	Ar- ti- col	Ali- ne- at	Denumire indicator	Credite de angajament		Credite bugetare		Angajamente bugetare	Angajamente legale	Plati efectuate	Angajamente legale de platit	Cheltuieli efective
							initiale	definitive	initiale	definitive					
A						B	1	2	3	4	5	6	7	8=6-7	9
5002						TOTAL CHELTUIELI			18.742.220	23.898.590	19.355.233	19.355.233	19.355.233		58.383.285
5100	02					Partea I-a SERVICII PUBLICE GENERALE			6.413.000	7.190.000	7.014.088	7.014.088	7.014.088		7.246.071
5102						AUTORITATI PUBLICE SI ACTIUNI EXTERNE			5.906.000	6.680.500	6.511.008	6.511.008	6.511.008		6.737.718
	01					Autoritati executive si legislative			5.906.000	6.680.500	6.511.008	6.511.008	6.511.008		6.737.718
	03					Autoritati executive			5.906.000	6.680.500	6.511.008	6.511.008	6.511.008		6.737.718
5402						ALTE SERVICII PUBLICE GENERALE			181.000	183.500	178.045	178.045	178.045		183.318
	05					Fond de rezerva bugetara la dispozitia autoritatilor locale			1.000	1.000					
5402	10					Servicii publice comunitare de evidenta a persoanelor			180.000	182.500	178.045	178.045	178.045		183.318
5502						TRANZACTII PRIVIND DATORIA PUBLICA SI IMPRUMUTURI			326.000	326.000	325.035	325.035	325.035		325.035
6000	02					Partea II-a APARARE, ORDINE PUBLICA SI SIGURANTA NATIONALA			5.000	5.000	958	958	958		958
6102						ORDINE PUBLICA SI SIGURANTA NATIONALA			5.000	5.000	958	958	958		958
	05					Protectie civila si protectia contra incendiilor (protectie civila nonmilitara)			5.000	5.000	958	958	958		958
6500	02					Partea III-a CHELTUIELI SOCIAL-CULTURALE			5.307.000	7.006.100	5.838.301	5.838.301	5.838.301		28.396.702
6502						INVATAMANT			2.290.000	4.070.000	3.023.443	3.023.443	3.023.443		24.922.034
	03					Invatamant prescolar si primar			123.000	99.180	96.357	96.357	96.357		99.257
	01					Invatamant prescolar			10.000	11.680	11.680	11.680	11.680		11.680
	02					Invatamant primar			113.000	87.500	84.677	84.677	84.677		87.577
	04					Invatamant secundar			1.052.000	1.050.320	1.020.434	1.020.434	1.020.434		1.054.506
	01					Invatamant secundar inferior			170.270	168.590	167.588	167.588	167.588		170.304
	02					Invatamant secundar superior			861.730	861.730	852.846	852.846	852.846		884.202

						Credite de angajament		Credite bugetare		Angajamente bugetare	Angajamente legale	Plati efectuate	Angajamente legale de platit	Cheltuieli efective	
Capi- tol	Sub- capi- tol	Pa- ra- graf	Gru- pa / Titlu	Ar- ti- col	Ali- ne- at	Denumire indicator	initiale	definitive	initiale						definitive
A						B	1	2	3	4	5	6	7	8=6-7	9
6502	50					Alte cheltuieli in domeniul invatamantului			1.135.000	2.940.500	1.906.652	1.906.652	1.906.652		23.768,271
6602						SANATATE			139.000	103.600	102.110	102.110	102.110		103.556
	08					Servicii de sanatate publica			103.000	103.600	102.110	102.110	102.110		103.556
	50					Alte cheltuieli in domeniul sanatatii			36.000						
		50				Alte institutii si actiuni sanitare			36.000						
6702						CULTURA, RECREERE SI RELIGIE			1.200.000	1.241.500	1.172.347	1.172.347	1.172.347		1.805,161
	03					Servicii culturale			565.000	550.500	503.298	503.298	503.298		467,682
		02				Biblioteci publice comunale, orasenesti, municipale			128.500	126.500	119.057	119.057	119.057		117,013
6702	03	03				Muzee			5.000						
		07				Camine culturale			431.500	424.000	384.241	384.241	384.241		350,669
	05					Servicii recreative si sportive			440.000	403.000	392.971	392.971	392.971		1.014,838
		01				Sport			10.000	1.000					
		03				Intretinere gradini publice, parcuri zone verzi, baze sportive si de agrement			430.000	402.000	392.971	392.971	392.971		1.014,838
6702	06					Servicii religioase			110.000	150.000	140.000	140.000	140.000		140.000
	50					Alte servicii in domeniile culturii, recreerii si religiei			85.000	138.000	136.078	136.078	136.078		182,641
6802						ASIGURARI SI ASISTENTA SOCIALA			1.678.000	1.591.000	1.540.401	1.540.401	1.540.401		1.565,951
	04					Asistenta acordata persoanelor in varsta			24.000	24.000	24.000	24.000	24.000		24.000
	05					Asistenta sociala in caz de boli si invaliditati			1.458.000	1.391.000	1.389.032	1.389.032	1.389.032		1.410,011
6802	05	02				Asistenta sociala in caz de invaliditate			1.458.000	1.391.000	1.389.032	1.389.032	1.389.032		1.410,011
	06					Asistenta sociala pentru familie si copii			130.000	110.000	108.000	108.000	108.000		108.000

Capi- tol	Sub- capi- tol	Pa- ra- graf	Gru- pa / Titlu	Ar- ti- col	Ali- ne- at	Denumire indicator	Credite de angajament		Credite bugetare		Angajamente bugetare	Angajamente legale	Plati efectuate	Angajamente legale de platit	Cheltuieli efective
							initiale	definitive	initiale	definitive					
A						B	1	2	3	4	5	6	7	8=6-7	9
6802	15					Prevenirea excluderii sociale			46.000	46.000	11.889	11.889	11.889		16.240
	01					Ajutor social			46.000	46.000	11.889	11.889	11.889		16.240
	50					Alte cheltuieli in domeniul asigurarilor si asistentei sociale			20.000	20.000	7.480	7.480	7.480		7.700
6802	50	50				Alte cheltuieli in domeniul asistentei sociale			20.000	20.000	7.480	7.480	7.480		7.700
7000	02					Partea IV-a SERVICII SI DEZVOLTARE PUBLICA, LOCUINTE, MEDIU SI APE			2.580.920	3.273.670	2.981.271	2.981.271	2.981.271		14.257.703
7002						LOCUINTE, SERVICII SI DEZVOLTARE PUBLICA			2.430.920	2.966.670	2.674.978	2.674.978	2.674.978		13.970.104
	03					Locuinte			108.000	108.000	107.100	107.100	107.100		
	01					Dezvoltarea sistemului de locuinte			108.000	108.000	107.100	107.100	107.100		
	05					Alimentare cu apa si amenajari hidrotehnice			1.355.000	1.501.500	1.455.090	1.455.090	1.455.090		13.124.014
	01					Alimentare cu apa			1.355.000	1.501.500	1.455.090	1.455.090	1.455.090		13.124.014
	06					Iluminat public si electrificari			405.000	595.000	577.992	577.992	577.992		438.742
	50					Alte servicii in domeniile locuintelor, serviciilor si dezvoltarii comunale			562.920	762.170	534.796	534.796	534.796		407.348
7402						PROTECTIA MEDIULUI			150.000	307.000	306.293	306.293	306.293		287.599
	05					Salubritate si gestiunea deseurilor			150.000	307.000	306.293	306.293	306.293		287.599
	01					Salubritate			150.000	307.000	306.293	306.293	306.293		287.599
8000	02					Partea V-a ACTIUNI ECONOMICE			4.436.300	6.423.820	3.520.615	3.520.615	3.520.615		8.481.851
8402						TRANSPORTURI			3.441.930	5.479.450	3.489.083	3.489.083	3.489.083		8.465.765
	03					Transport rutier			3.441.930	5.479.450	3.489.083	3.489.083	3.489.083		8.465.765
	01					Drumuri si poduri			2.722.930	4.308.450	3.484.970	3.484.970	3.484.970		8.346.337
	03					Strazi			719.000	1.171.000	4.113	4.113	4.113		119.428
8702						ALTE ACTIUNI ECONOMICE			994.370	944.370	31.532	31.532	31.532		16.086
	05					Proiecte de dezvoltare multifunctionale			909.370	909.370					

Capi- tol	Sub- capi- tol	Pa- ra- graf	Gru- pa / Titlu	Ar- ti- col	Ali- ne- at	Denumire indicator	Credite de angajament		Credite bugetare		Angajamente bugetare	Angajamente legale	Plati efectuate	Angajamente legale de platit	Cheltuieli efective
							initiale	definitive	initiale	definitive					
A						B	1	2	3	4	5	6	7	8=6-7	9
8702	50					Alte actiuni economice			85.000	35.000	31.532	31.532	31.532		16.086
9900	02					EXCEDENT/DEFICIT			-1.639.000	-1.639.000			99.439		

						Pag. 5 - lei-									
Capi- tol	Sub- capi- tol	Pa- ra- graf	Gru- pa / Titlu	Ar- ti- col	Ali- ne- at	Denumire indicator	Credite de angajament		Credite bugetare		Angajamente bugetare	Angajamente legale	Plati efectuate	Angajamente legale de platit	Cheltuieli efective
							initiale	definitive	initiale	definitive					
A						B	1	2	3	4	5	6	7	8=6-7	9
5002						TOTAL CHELTUIELI			18.742.220	23.898.590	19.355.233	19.355.233	19.355.233		58.383,285
						01 CHELTUIELI CURENTE			14.596.220	16.446.320	14.596.916	14.596.916	14.596.916		12.727,375
						10 TITLUL I CHELTUIELI DE PERSONAL			5.111.000	5.089.920	5.060.477	5.060.477	5.060.477		5.204,912
						20 TITLUL II BUNURI SI SERVICII			4.558.000	6.245.120	5.917.547	5.917.547	5.917.547		5.820,621
						30 TITLUL III DOBANZI			326.000	326.000	325.035	325.035	325.035		325,035
						50 TITLUL V FONDURI DE REZERVA			1.000	1.000					
						55 TITLUL VII ALTE TRANSFERURI			20.000	189.560	58.830	58.830	58.830		58,830
						57 TITLUL VIII ASISTENTA SOCIALA			1.068.000	997.500	963.086	963.086	963.086		970,912
						58 TITLUL X PROIECTE CU FINANTARE DIN FONDURI EXTERNE NERAMBURSABILE CADRULUI FINANCIAR 2014-2020			3.257.220	3.257.220	1.944.054	1.944.054	1.944.054		19,178
						59 TITLUL XI ALTE CHELTUIELI			255.000	340.000	327.887	327.887	327.887		327,887
						70 CHELTUIELI DE CAPITAL			3.146.000	5.026.020	3.359.261	3.359.261	3.359.261		45.655,910
						71 TITLUL XIII ACTIVE NEFINANCIARE			3.146.000	4.877.020	3.210.261	3.210.261	3.210.261		45.655,910
						72 TITLUL XIV ACTIVE FINANCIARE				149.000	149.000	149.000	149.000		
						79 OPERATIUNI FINANCIARE			1.000.000	2.643.000	1.621.930	1.621.930	1.621.930		
						81 TITLUL XVII RAMBURSARI DE CREDITE			1.000.000	2.643.000	1.621.930	1.621.930	1.621.930		
						84 PLATI EFECTUATE IN ANII PRECEDENTI SI RECUPERATE IN ANUL CURENT				-216.750	-222.874	-222.874	-222.874		
						85 Titlul XIX PLATI EFECTUATE IN ANII PRECEDENTI SI RECUPERATE IN ANUL CURENT				-216.750	-222.874	-222.874	-222.874		
5100 02						Partea I-a SERVICII PUBLICE GENERALE			6.413.000	7.190.000	7.014.088	7.014.088	7.014.088		7.246,071
5102						AUTORITATI PUBLICE SI ACTIUNI EXTERNE			5.906.000	6.680.500	6.511.008	6.511.008	6.511.008		6.737,718
						01 CHELTUIELI CURENTE			5.891.000	6.670.820	6.512.017	6.512.017	6.512.017		6.619,621
						10 TITLUL I CHELTUIELI DE PERSONAL			3.920.000	3.926.320	3.913.726	3.913.726	3.913.726		4.030,942



Capi- tol	Sub- capi- tol	Pa- ra- graf	Gru- pa / Titlu	Ar- ti- col	Ali- ne- at	Denumire indicator	Credite de angajament		Credite bugetare		Angajamente bugetare	Angajamente legale	Plati efectuate	Angajamente legale de platit	Cheltuieli efective
							initiale	definitive	initiale	definitive					
A						B	1	2	3	4	5	6	7	8=6-7	9
	10	01				Cheltuieli salariale in bani			3.833.800	3.840.120	3.827.952	3.827.952	3.827.952		3.942.736
	10	01	01			Salarii de baza			3.408.800	3.481.120	3.475.561	3.475.561	3.475.561		3.569.609
	10	01	12			Indemnizatii platite unor persoane din afara unitatii			208.000	151.000	148.774	148.774	148.774		147.162
	10	01	17			Indemnizatii de hrana			217.000	208.000	203.617	203.617	203.617		225.965
	10	03				Contributii			86.200	86.200	85.774	85.774	85.774		88.206
	10	03	07			Contributia asiguratorie pentru munca			86.200	86.200	85.774	85.774	85.774		88.206
	20					TITLUL II BUNURI SI SERVICII			1.875.000	2.648.500	2.504.404	2.504.404	2.504.404		2.494.192
	20	01				Bunuri si servicii			610.000	646.000	584.972	584.972	584.972		613.830
	20	01	01			Furnituri de birou			50.000	48.000	37.055	37.055	37.055		37.635
	20	01	02			Materiale pentru curatenie			15.000	8.000	7.022	7.022	7.022		6.442
	20	01	03			Incalzit, iluminat si forta motrica			100.000	173.000	148.313	148.313	148.313		141.815
	20	01	05			Carburanti si lubrifianti			40.000	30.000	25.014	25.014	25.014		57.543
	20	01	06			Piese de schimb			10.000	12.000	11.202	11.202	11.202		10.808
	20	01	08			Posta, telecomunicatii, radio, tv, internet			90.000	100.000	94.294	94.294	94.294		92.253
	20	01	30			Alte bunuri si servicii pentru intretinere si functionare			305.000	275.000	262.072	262.072	262.072		267.334
	20	02				Reparatii curente			25.000	15.000	7.871	7.871	7.871		7.786
	20	05				Bunuri de natura obiectelor de inventar			15.000	15.000	13.614	13.614	13.614		
	20	05	30			Alte obiecte de inventar			15.000	15.000	13.614	13.614	13.614		
	20	06				Deplasari, detasari, transferari			85.000	85.000	77.459	77.459	77.459		77.459
	20	06	01			Deplasari interne, detasari, transferari			60.000	65.000	59.990	59.990	59.990		59.990
	20	06	02			Deplasari in strainatate			25.000	20.000	17.469	17.469	17.469		17.469
	20	30				Alte cheltuieli			1.140.000	1.887.500	1.820.488	1.820.488	1.820.488		1.795.117
	20	30	30			Alte cheltuieli cu bunuri si servicii			1.140.000	1.887.500	1.820.488	1.820.488	1.820.488		1.795.117

						Credite de angajament		Credite bugetare		Angajamente bugetare	Angajamente legale	Plati efectuate	Angajamente legale de platit	Cheltuieli efective	
Capi- tol	Sub- capi- tol	Pa- ra- graf	Gru- pa / Titlu	Ar- ti- col	Ali- ne- at	Denumire indicator	initiale	definitive	initiale						definitive
A						B	1	2	3	4	5	6	7	8=6-7	9
59						TITLUL XI ALTE CHELTUIELI			96.000	96.000	93.887	93.887	93.887		93.887
59 40						Sume aferente persoanelor cu handicap neincadrate			96.000	96.000	93.887	93.887	93.887		93.887
70						CHELTUIELI DE CAPITAL			15.000	30.000	19.314	19.314	19.314		118.697
71						TITLUL XIII ACTIVE NEFINANCIARE			15.000	30.000	19.314	19.314	19.314		118.697
71 01						Active fixe			15.000	30.000	19.314	19.314	19.314		118.697
71 01 01						Constructii									30.368
71 01 02						Masini, echipamente si mijloace de transport									80.731
71 01 03						Mobilier, aparatura birotica si alte active corporale									3.949
71 01 30						Alte active fixe (inclusiv reparatii capitale)			15.000	30.000	19.314	19.314	19.314		3.649
84						PLATI EFECTUATE IN ANII PRECEDENTI SI RECUPERATE IN ANUL CURENT				-20.320	-20.323	-20.323	-20.323		
85						Titlul XIX PLATI EFECTUATE IN ANII PRECEDENTI SI RECUPERATE IN ANUL CURENT				-20.320	-20.323	-20.323	-20.323		
85 01						Plati efectuate in anii precedenti si recuperate in anul curent				-20.320	-20.323	-20.323	-20.323		
85 01 01						Plati efectuate in anii precedenti si recuperate in anul curent (SF)				-20.320	-20.323	-20.323	-20.323		
5402						ALTE SERVICII PUBLICE GENERALE			181.000	183.500	178.045	178.045	178.045		183.318
01						CHELTUIELI CURENTE			181.000	183.500	178.045	178.045	178.045		183.318
10						TITLUL I CHELTUIELI DE PERSONAL			177.000	179.500	176.132	176.132	176.132		181.405
10 01						Cheltuieli salariale in bani			173.000	175.580	172.277	172.277	172.277		177.434



						Pag. 9 - Ier									
Capi- tol	Sub- capi- tol	Pa- ra- graf	Gru- pa / Titlu	Ar- ti- col	Ali- ne- at	Denumire indicator	Credite de angajament		Credite bugetare		Angajamente bugetare	Angajamente legale	Plati efectuate	Angajamente legale de platit	Cheltuieli efective
							initiale	definitive	initiale	definitive					
A						B	1	2	3	4	5	6	7	8=6-7	9
6500 02 6502						intretinere si functionare			5.000	5.000	958	958	958		958
						Partea III-a CHELTUIELI SOCIAL-CULTURALE			5.307.000	7.006.100	5.838.301	5.838.301	5.838.301		28.396.702
01						INVATAMANT			2.290.000	4.070.000	3.023.443	3.023.443	3.023.443		24.922.034
						CHELTUIELI CURENTE			1.240.000	1.206.070	1.183.380	1.183.380	1.183.380		1.222.162
20						TITLUL II BUNURI SI SERVICII			1.122.000	1.116.570	1.098.203	1.098.203	1.098.203		1.136.985
20 01						Bunuri si servicii			999.420	960.870	946.852	946.852	946.852		970.404
20 01 01						Furnituri de birou			34.000	22.690	22.635	22.635	22.635		20.997
20 01 02						Materiale pentru curatenie			50.000	46.540	46.530	46.530	46.530		49.212
20 01 03						Incalzit, iluminat si forta motrica			275.990	205.990	204.863	204.863	204.863		207.452
20 01 04						Apa, canal si salubritate			45.000	43.180	43.175	43.175	43.175		45.244
20 01 05						Carburanti si lubrifianti			130.000	122.150	122.142	122.142	122.142		118.107
20 01 06						Piese de schimb			80.000	60.870	55.625	55.625	55.625		61.070
20 01 07						Transport			150.000	134.650	130.648	130.648	130.648		130.648
20 01 08						Posta, telecomunicatii, radio, tv, internet			33.500	33.500	32.573	32.573	32.573		32.573
20 01 30						Alte bunuri si servicii pentru intretinere si functionare			200.930	291.300	288.661	288.661	288.661		305.101
20 02						Reparatii curente			60.730	97.600	94.410	94.410	94.410		122.589
20 05						Bunuri de natura obiectelor de inventar			16.000	13.000	12.949	12.949	12.949		
20 05 30						Alte obiecte de inventar			16.000	13.000	12.949	12.949	12.949		
20 06						Deplasari, detasari, transferari			9.000	7.000	5.926	5.926	5.926		5.926
20 06 01						Deplasari interne, detasari, transferari			9.000	7.000	5.926	5.926	5.926		5.926
20 13						Pregatire profesionala			14.000	18.930	18.909	18.909	18.909		18.909
20 14						Protectia muncii			9.350	6.380	6.380	6.380	6.380		6.380
20 30						Alte cheltuieli			13.500	12.790	12.777	12.777	12.777		12.777
20 30 04						Chirii			5.000	5.000	5.000	5.000	5.000		5.000

Capi- tol	Sub- capi- tol	Pa- ra- graf	Gru- pa / Titlu	Ar- ti- col	Ali- ne- at	Denumire indicator	Credite de angajament		Credite bugetare		Angajamente bugetare	Angajamente legale	Plati efectuate	Angajamente legale de platit	Cheltuieli efective
							initiale	definitive	initiale	definitive					
A						B	1	2	3	4	5	6	7	8=6-7	9
			20	30	30	Alte cheltuieli cu bunuri si servicii			8.500	7.790	7.777	7.777	7.777		7.777
			57			TITLUL VIII ASISTENTA SOCIALA			118.000	89.500	85.177	85.177	85.177		85.177
			57	02		Ajutoare sociale			118.000	89.500	85.177	85.177	85.177		85.177
			57	02	01	Ajutoare sociale in numerar			113.000	87.500	84.677	84.677	84.677		84.677
			57	02	03	Tichiete de cresa si tichete sociale pentru gradinita			5.000	2.000	500	500	500		500
			70			CHELTUIELI DE CAPITAL			50.000	235.500	234.460	234.460	234.460		23.699,872
			71			TITLUL XIII ACTIVE NEFINANCIARE			50.000	235.500	234.460	234.460	234.460		23.699,872
			71	01		Active fixe			50.000	235.500	234.460	234.460	234.460		23.699,872
			71	01	01	Constructii									23,687,310
			71	01	02	Masini, echipamente si mijloace de transport									2,900
			71	01	03	Mobilier, aparatura birotica si alte active corporale									6,946
			71	01	30	Alte active fixe (inclusiv reparatii capitale)			50.000	235.500	234.460	234.460	234.460		2.716
			79			OPERATIUNI FINANCIARE			1.000.000	2.643.000	1.621.930	1.621.930	1.621.930		
			81			TITLUL XVII RAMBURSARI DE CREDITE			1.000.000	2.643.000	1.621.930	1.621.930	1.621.930		
			81	04		Rambursarea imprumuturilor contractate pentru finantarea proiectelor cu finantare UE			1.000.000	2.643.000	1.621.930	1.621.930	1.621.930		
			84			PLATI EFECTUATE IN ANII PRECEDENTI SI RECUPERATE IN ANUL CURENT				-14.570	-16.327	-16.327	-16.327		
			85			TITLUL XIX PLATI EFECTUATE IN ANII PRECEDENTI SI RECUPERATE IN ANUL CURENT				-14.570	-16.327	-16.327	-16.327		





Capi- tol	Sub- capi- tol	Pa- ra- graf	Gru- pa / Titlu	Ar- ti- col	Ali- ne- at	Denumire indicator	Credite de angajament		Credite bugetare		Angajamente bugetare	Angajamente legale	Plati efectuate	Angajamente legale de platit	Cheltuieli efective
							initiale	definitive	initiale	definitive					
A						B	1	2	3	4	5	6	7	8=6-7	9
6802			85	01	01	recuperate in anul curent				-46.560	-46.563	-46.563	-46.563		
						Plati efectuate in anii precedenti si									
						recuperate in anul curent (SF)				-46.560	-46.563	-46.563	-46.563		
						ASIGURARI SI ASISTENTA SOCIALA			1.678.000	1.591.000	1.540.401	1.540.401	1.540.401		1.565.951
			01			CHELTUIELI CURENTE			1.678.000	1.591.000	1.544.752	1.544.752	1.544.752		1.565.951
			10			TITLUL I CHELTUIELI DE PERSONAL			554.000	529.000	527.363	527.363	527.363		540.516
			10	01		Cheltuieli salariale in bani			541.800	516.800	515.757	515.757	515.757		528.620
			10	01	01	Salarii de baza			478.100	457.100	456.767	456.767	456.767		464.078
			10	01	17	Indemnizatii de hrana			63.700	59.700	58.990	58.990	58.990		64.542
			10	03		Contributii			12.200	12.200	11.606	11.606	11.606		11.896
			10	03	07	Contributia asiguratorie pentru munca			12.200	12.200	11.606	11.606	11.606		11.896
			20			TITLUL II BUNURI SI SERVICII			150.000	130.000	115.480	115.480	115.480		115.700
			20	30		Alte cheltuieli			150.000	130.000	115.480	115.480	115.480		115.700
			20	30	30	Alte cheltuieli cu bunuri si servicii			150.000	130.000	115.480	115.480	115.480		115.700
			57			TITLUL VIII ASISTENTA SOCIALA			950.000	908.000	877.909	877.909	877.909		885.735
			57	02		Ajutoare sociale			950.000	908.000	877.909	877.909	877.909		885.735
			57	02	01	Ajutoare sociale in numerar			950.000	908.000	877.909	877.909	877.909		885.735
			59			TITLUL XI ALTE CHELTUIELI			24.000	24.000	24.000	24.000	24.000		24.000
			59	11		Asociatii si fundatii			24.000	24.000	24.000	24.000	24.000		24.000
			84			PLATI EFECTUATE IN ANII PRECEDENTI SI									
						RECUPERATE IN ANUL CURENT						-4.351	-4.351	-4.351	
			85			Titlul XIX PLATI EFECTUATE IN ANII									
						PRECEDENTI SI RECUPERATE									
						IN ANUL CURENT						-4.351	-4.351	-4.351	
			85	01		Plati efectuate in anii precedenti si									
						recuperate in anul curent						-4.351	-4.351	-4.351	



Capi- tol						Credite de angajament		Credite bugetare		Angajamente bugetare	Angajamente legale	Plati efectuate	Angajamente legale de platit	Cheltuieli efective	
Sub- capi- tol	Pa- ra- graf	Gru- pa / Titlu	Ar- ti- col	Ali- ne- at	Denumire indicator	initiale	definitive	initiale	definitive						
A						B	1	2	3	4	5	6	7	8=6-7	9
7000	02	85	01	01	Plati efectuate in anii precedenti si						-4,351	-4,351	-4,351		
					recuperate in anul curent (SF)										
7002					Partea IV-a SERVICII SI DEZVOLTARE										
					PUBLICA, LOCUINTE, MEDIU SI APE			2,580,920	3,273,670	2,981,271	2,981,271	2,981,271		14,257,703	
					LOCUINTE, SERVICII SI DEZVOLTARE PUBLICA			2,430,920	2,966,670	2,674,978	2,674,978	2,674,978		13,970,104	
					CHELTUIELI CURENTE			852,920	1,222,170	987,600	987,600	987,600		859,323	
					TITLUL II BUNURI SI SERVICII			600,000	932,500	869,171	869,171	869,171		801,921	
					Bunuri si servicii			525,000	799,500	740,567	740,567	740,567		673,797	
					Incalzit, iluminat si forta motrica			255,000	377,000	360,230	360,230	360,230		329,401	
					Carburanti si lubrifianti			140,000	200,000	176,663	176,663	176,663		150,044	
					Piese de schimb			40,000	50,000	43,163	43,163	43,163		35,103	
					Alte bunuri si servicii pentru										
					intretinere si functionare			90,000	172,500	160,511	160,511	160,511		159,249	
					Reparatii curente			75,000	133,000	128,604	128,604	128,604		128,124	
					TITLUL VII ALTE TRANSFERURI			20,000	56,750	56,402	56,402	56,402		56,402	
					A. Transferuri interne			20,000	56,750	56,402	56,402	56,402		56,402	
					Transferuri din bugetul local catre										
					asociatiile de dezvoltare intercomuni-										
tate			20,000	56,750	56,402	56,402	56,402		56,402						
TITLUL X PROIECTE CU FINANTARE DIN															
FONDURI EXTERNE NERAMBURSABILE															
CADRULUI FINANCIAR 2014-2020								232,920	232,920	62,027	62,027	62,027		1,000	
Programe din Fondul European Agricol de															
Dezvoltare Rurala (FEADR)								232,920	232,920	62,027	62,027	62,027		1,000	
Finantarea externa nerambursabila								195,350	195,350	52,283	52,283	52,283		1,000	
Cheltuieli neeligibile								37,570	37,570	9,744	9,744	9,744			

						Credite de angajament		Credite bugetare		Angajamente bugetare	Angajamente legale	Plati efectuate	Angajamente legale de platit	Cheltuieli efective	
Capi- tol	Sub- capi- tol	Pa- ra- graf	Gru- pa / Titlu	Ar- ti- col	Ali- ne- at	Denumire indicator	initiale	definitive	initiale						definitive
A						B	1	2	3	4	5	6	7	8=6-7	9
7402			70			CHELTUIELI DE CAPITAL			1.578.000	1.747.000	1.689.880	1.689.880	1.689.880		13.110.781
			71			TITLUL XIII ACTIVE NEFINANCIARE			1.578.000	1.598.000	1.540.880	1.540.880	1.540.880		13.110.781
			71	01		Active fixe			1.578.000	1.598.000	1.540.880	1.540.880	1.540.880		13.110.781
			71	01	01	Constructii			1.450.000	1.447.000	1.401.039	1.401.039	1.401.039		13.110.781
			71	01	02	Masini, echipamente si mijloace de transport				3.000	2.741	2.741	2.741		
			71	01	30	Alte active fixe (inclusiv reparatii capitale)			128.000	148.000	137.100	137.100	137.100		
			72			TITLUL XIV ACTIVE FINANCIARE				149.000	149.000	149.000	149.000		
			72	01		Active financiare				149.000	149.000	149.000	149.000		
			72	01	01	Participare la capitalul social al societatilor comerciale				149.000	149.000	149.000	149.000		
			84			PLATI EFECTUATE IN ANII PRECEDENTI SI RECUPERATE IN ANUL CURENT				-2.500	-2.502	-2.502	-2.502		
			85			Titlul XIX PLATI EFECTUATE IN ANII PRECEDENTI SI RECUPERATE IN ANUL CURENT				-2.500	-2.502	-2.502	-2.502		
			85	01		Plati efectuate in anii precedenti si recuperate in anul curent				-2.500	-2.502	-2.502	-2.502		
			85	01	01	Plati efectuate in anii precedenti si recuperate in anul curent (SF)				-2.500	-2.502	-2.502	-2.502		
						PROTECTIA MEDIULUI			150.000	307.000	306.293	306.293	306.293		287.599
			01			CHELTUIELI CURENTE			150.000	307.000	306.293	306.293	306.293		287.599
			20			TITLUL II BUNURI SI SERVICII			150.000	307.000	306.293	306.293	306.293		287.599
			20	01		Bunuri si servicii			150.000	307.000	306.293	306.293	306.293		287.599
			20	01	04	Apa, canal si salubritate			150.000	307.000	306.293	306.293	306.293		287.599

Capi- tol	Sub- capi- tol	Pa- ra- graf	Gru- pa / Titlu	Ar- ti- col	Ali- ne- at	Denumire indicator	Credite de angajament		Credite bugetare		Angajamente bugetare	Angajamente legale	Plati efectuate	Angajamente legale de platit	Cheltuieli efective
							initiale	definitive	initiale	definitive					
A						B	1	2	3	4	5	6	7	8=6-7	9
8000	02					Partea V-a ACTIUNI ECONOMICE			4.436.300	6.423.820	3.520.615	3.520.615	3.520.615		8.481.851
8402						TRANSPORTURI			3.441.930	5.479.450	3.489.083	3.489.083	3.489.083		8.465.765
		01				CHELTUIELI CURENTE			2.395.930	3.055.730	2.633.677	2.633.677	2.633.677		767.375
		10				TITLUL I CHELTUIELI DE PERSONAL			87.000	79.000	76.821	76.821	76.821		74.368
		10	01			Cheltuieli salariale in bani			84.900	76.900	75.129	75.129	75.129		72.730
		10	01	01		Salarii de baza			76.600	68.600	68.391	68.391	68.391		65.836
		10	01	17		Indemnizatii de hrana			8.300	8.300	6.738	6.738	6.738		6.894
		10	03			Contributii			2.100	2.100	1.692	1.692	1.692		1.638
		10	03	07		Contributia asiguratorie pentru munca			2.100	2.100	1.692	1.692	1.692		1.638
		20				TITLUL II BUNURI SI SERVICII			194.000	728.990	672.401	672.401	672.401		672.401
		20	01			Bunuri si servicii			70.000	89.990	71.144	71.144	71.144		71.144
		20	01	30		Alte bunuri si servicii pentru intretinere si functionare			70.000	89.990	71.144	71.144	71.144		71.144
		20	02			Reparatii curente			124.000	639.000	601.257	601.257	601.257		601.257
		55				TITLUL VII ALTE TRANSFERURI				132.810	2.428	2.428	2.428		2.428
		55	01			A. Transferuri interne				132.810	2.428	2.428	2.428		2.428
		55	01	18		Alte transferuri curente interne				132.810	2.428	2.428	2.428		2.428
		58				TITLUL X PROIECTE CU FINANTARE DIN FONDURI EXTERNE NERAMBURSABILE									
						CADRULUI FINANCIAR 2014-2020			2.114.930	2.114.930	1.882.027	1.882.027	1.882.027		18.178
		58	04			Programe din Fondul European Agricol de Dezvoltare Rurala (FEADR)			2.114.930	2.114.930	1.882.027	1.882.027	1.882.027		18.178
		58	04	02		Finantarea externa nerambursabila			1.594.100	1.594.100	1.579.044	1.579.044	1.579.044		16.000
		58	04	03		Cheltuieli neeligibile			520.830	520.830	302.983	302.983	302.983		2.178
		70				CHELTUIELI DE CAPITAL			1.046.000	2.556.520	988.214	988.214	988.214		7.698.390
		71				TITLUL XIII ACTIVE NEFINANCIARE			1.046.000	2.556.520	988.214	988.214	988.214		7.698.390

Capi- tol	Sub- capi- tol	Pa- ra- graf	Gru- pa / Titlu	Ar- ti- col	Ali- ne- at	Denumire indicator	Credite de angajament		Credite bugetare		Angajamente bugetare	Angajamente legale	Plati efectuate	Angajamente legale de platit	Cheltuieli efective
							initiale	definitive	initiale	definitive					
A						B	1	2	3	4	5	6	7	8=6-7	9
8702			71	01		Active fixe			1.046.000	2.556.520	988.214	988.214	988.214		7.698.390
			71	01	01	Constructii			1.030.000	2.294.520	789.884	789.884	789.884		7.698.390
			71	01	30	Alte active fixe (inclusiv reparatii capitale)			16.000	262.000	198.330	198.330	198.330		
			84			TITLUL XV PLATI EFECTUATE IN ANII PRECEDENTI SI RECUPERATE IN ANUL CURENT				-132.800	-132.808	-132.808	-132.808		
			85			Titlul XIX PLATI EFECTUATE IN ANII PRECEDENTI SI RECUPERATE IN ANUL CURENT				-132.800	-132.808	-132.808	-132.808		
			85	01		Plati efectuate in anii precedenti si recuperate in anul curent				-132.800	-132.808	-132.808	-132.808		
			85	01	02	Plati efectuate in anii precedenti si recuperate in anul curent (SD)				-132.800	-132.808	-132.808	-132.808		
						ALTE ACTIUNI ECONOMICE			994.370	944.370	31.532	31.532	31.532		16.086
			01			CHELTUIELI CURENTE			994.370	944.370	31.532	31.532	31.532		16.086
			20			TITLUL II BUNURI SI SERVICII			85.000	35.000	31.532	31.532	31.532		16.086
			20	01		Bunuri si servicii			85.000	35.000	31.532	31.532	31.532		16.086
			20	01	03	Incalzit, iluminat si forta motrica			85.000	35.000	31.532	31.532	31.532		16.086
			58			TITLUL X PROIECTE CU FINANTARE DIN FONDURI EXTERNE NERAMBURSABILE CADRULUI FINANCIAR 2014-2020			909.370	909.370					
			58	04		Programe din Fondul European Agricol de Dezvoltare Rurala (FEADR)			909.370	909.370					
			58	04	02	Finantarea externa nerambursabila			764.800	764.800					
			58	04	03	Cheltuieli neeligibile			144.570	144.570					

Capi- tol	Sub- capi- tol	Pa- ra- graf	Gru- pa / Titlu	Ar- ti- col	Ali- ne- at	Denumire indicator	Credite de angajament		Credite bugetare		Angajamente bugetare	Angajamente legale	Plati efectuate	Angajamente legale de platit	Cheltuieli efective
							initiale	definitive	initiale	definitive					
A						B	1	2	3	4	5	6	7	8=6-7	9
9900 02						EXCEDENT/DEFICIT			-1.639.000	-1.639.000			99,439		

Conducatorul institutiei,

Conducatorul compartimentului  
financiar-contabil

A handwritten signature in blue ink, consisting of a few stylized strokes.

Capi- tol	Sub- capi- tol	Pa- ra- graf	Gru- pa / Titlu	Ar- ti- col	Ali- ne- at	Denumire indicator	Credite de angajament		Credite bugetare		Angajamente bugetare	Angajamente legale	Plati efectuate	Angajamente legale de platit	Cheltuieli efective
							initiale	definitive	initiale	definitive					
A						B	1	2	3	4	5	6	7	8=6-7	9
5010						TOTAL CHELTUIELI DIN VENITURI PROPRII									
						SI SUBVENTII			708.510	764.320	549.890	549.890	549.890		465.148
6510						INVATAMANT			110.410	166.220	122.022	122.022	122.022		120.013
03						Invatamant prescolar si primar			78.460	108.460	91.935	91.935	91.935		86.525
01						Invatamant prescolar			68.460	98.460	87.603	87.603	87.603		82.193
02						Invatamant primar			10.000	10.000	4.332	4.332	4.332		4.332
04						Invatamant secundar			31.950	57.760	30.087	30.087	30.087		33.488
01						Invatamant secundar inferior			6.730	7.150	1.442	1.442	1.442		1.442
02						Invatamant secundar superior			24.540	41.430	19.471	19.471	19.471		22.872
03						Invatamant profesional			680	9.180	9.174	9.174	9.174		9.174
7010						LOCUINTE, SERVICII SI DEZVOLTARE PUBLICA			543.100	543.100	415.320	415.320	415.320		332.587
04						Servicii si dezvoltare publica			543.100	543.100	415.320	415.320	415.320		332.587
8710						ALTE ACTIUNI ECONOMICE			55.000	55.000	12.548	12.548	12.548		12.548
50						Alte actiuni economice			55.000	55.000	12.548	12.548	12.548		12.548
9900 10						EXCEDENT/DEFICIT			-45.190	-45.190			11.534		

						Pag. 2 - lei									
Capi- tol	Sub- capi- tol	Pa- ra- graf	Gru- pa / Titlu	Ar- ti- col	Ali- ne- af	Denumire indicator	Credite de angajament		Credite bugetare		Angajamente bugetare	Angajamente legale	Plati efectuate	Angajamente legale de platit	Cheltuieli efective
							initiale	definitive	initiale	definitive					
A						B	1	2	3	4	5	6	7	8=6-7	9
5010						TOTAL CHELTUIELI DIN VENITURI PROPRII SI SUBVENTII			708,510	764,320	549,890	549,890	549,890		465,148
01						CHELTUIELI CURENTE			708,510	757,820	551,700	551,700	551,700		462,214
10						TITLUL I CHELTUIELI DE PERSONAL			239,000	239,000	231,897	231,897	231,897		210,295
20						TITLUL II BUNURI SI SERVICII			468,830	509,640	310,629	310,629	310,629		242,745
59						TITLUL XI ALTE CHELTUIELI			680	9,180	9,174	9,174	9,174		9,174
70						CHELTUIELI DE CAPITAL				6,500					2,934
71						TITLUL XIII ACTIVE NEFINANCIARE				6,500					2,934
84						PLATI EFECTUATE IN ANII PRECEDENTI SI RECUPERATE IN ANUL CURENT					-1,810	-1,810	-1,810		
85						TITLUL XIX PLATI EFECTUATE IN ANII PRECEDENTI SI RECUPERATE IN ANUL CURENT					-1,810	-1,810	-1,810		
6510						INVATAMANT			110,410	166,220	122,022	122,022	122,022		120,013
01						CHELTUIELI CURENTE			110,410	166,220	123,832	123,832	123,832		117,079
10						TITLUL I CHELTUIELI DE PERSONAL			10,000	10,000	4,332	4,332	4,332		4,332
10 01						Cheltuieli salariale in bani			9,500	9,500	4,236	4,236	4,236		4,236
10 01 11						Fond aferent platii cu ora			9,500	9,500	4,236	4,236	4,236		4,236
10 03						Contributii			500	500	96	96	96		96
10 03 07						Contributia asiguratorie pentru munca			500	500	96	96	96		96
20						TITLUL II BUNURI SI SERVICII			99,730	147,040	110,326	110,326	110,326		103,573
20 01						Bunuri si servicii			28,770	34,270	15,682	15,682	15,682		16,564
20 01 30						Alte bunuri si servicii pentru intretinere si functionare			28,770	34,270	15,682	15,682	15,682		16,564
20 03						hrana			68,460	108,460	92,649	92,649	92,649		86,509
20 03 01						hrana pentru oameni			68,460	108,460	92,649	92,649	92,649		86,509

Capi- tol						Sub- capi- tol	Pa- ra- graf	Gru- pa / Titlu	Ar- ti- col	Ali- ne- at	Denumire indicator	Credite de angajament		Credite bugetare		Angajamente bugetare	Angajamente legale	Plati efectuate	Angajamente legale de platit	Cheltuieli efective
												initiale	definitive	initiale	definitive					
A											B	1	2	3	4	5	6	7	8=6-7	9
7010			20	05		Bunuri de natura obiectelor de inventar								2.000	3.810	1.495	1.495	1.495		
			20	05	30	Alte obiecte de inventar								2.000	3.810	1.495	1.495	1.495		
			20	06		Deplasari, detasari, transferari								500	500	500	500	500		500
			20	06	01	Deplasari interne, detasari, transferari								500	500	500	500	500		500
			59			TITLUL XI ALTE CHELTUIELI								680	9.180	9.174	9.174	9.174		9.174
			59	01		Burse								680	9.180	9.174	9.174	9.174		9.174
			70			CHELTUIELI DE CAPITAL														2.934
			71			TITLUL XIII ACTIVE NEFINANCIARE														2.934
			71	01		Active fixe														2.934
			71	01	03	Mobilier, aparatura birotica si alte active corporale														2.934
			84			PLATI EFECTUATE IN ANII PRECEDENTI SI RECUPERATE IN ANUL CURENT														
			85			Titlul XIX PLATI EFECTUATE IN ANII PRECEDENTI SI RECUPERATE IN ANUL CURENT											-1.810	-1.810	-1.810	
			85	01		Plati efectuate in anii precedenti si recuperate in anul curent														
			85	01	01	Plati efectuate in anii precedenti si recuperate in anul curent (SF)											-1.810	-1.810	-1.810	
						LOCUINTE, SERVICII SI DEZVOLTARE PUBLICA											-1.810	-1.810	-1.810	
			01			CHELTUIELI CURENTE									543.100	543.100	415.320	415.320	415.320	
		10			TITLUL I CHELTUIELI DE PERSONAL									543.100	543.100	415.320	415.320	415.320		332.587
		10	01		Cheltuieli salariale in bani									229.000	229.000	227.565	227.565	227.565		205.963
		10	01	01	Salarii de baza									223.900	223.900	222.559	222.559	222.559		201.432
		10	01	17	Indemnizatii de hrana									206.800	206.800	206.465	206.465	206.465		185.338
														17.100	17.100	16.094	16.094	16.094		16.094



Capi- tol						Sub- capi- tol	Pa- ra- graf	Gru- pa / Titlu	Ar- ti- col	Ali- ne- at	Denumire indicator	Credite de angajament		Credite bugetare		Angajamente bugetare	Angajamente legale	Plati efectuate	Angajamente legale de platit	Cheltuieli efective	
												initiale	definitive	initiale	definitive						
A											B	1	2	3	4	5	6	7	8=6-7	9	
8710			10	03		Contributii									5.100	5.100	5.006	5.006	5.006		4.531
			10	03	07	Contributia asiguratorie pentru munca									5.100	5.100	5.006	5.006	5.006		4.531
			20			TITLUL II BUNURI SI SERVICII									314.100	314.100	187.755	187.755	187.755		126.624
			20	01		Bunuri si servicii									294.100	294.100	187.755	187.755	187.755		126.624
			20	01	03	Incalzit, iluminat si forta motrica									120.000	120.000	54.381	54.381	54.381		44.949
			20	01	04	Apa, canal si salubritate									60.000	60.000	30.032	30.032	30.032		30.032
			20	01	30	Alte bunuri si servicii pentru intretinere si functionare									114.100	114.100	103.342	103.342	103.342		51.643
			20	02		Reparatii curente									20.000	20.000					
						ALTE ACTIUNI ECONOMICE									55.000	55.000	12.548	12.548	12.548		12.548
			01			CHELTUIELI CURENTE									55.000	48.500	12.548	12.548	12.548		12.548
			20			TITLUL II BUNURI SI SERVICII									55.000	48.500	12.548	12.548	12.548		12.548
			20	01		Bunuri si servicii									25.000	18.500	12.548	12.548	12.548		12.548
			20	01	30	Alte bunuri si servicii pentru intretinere si functionare									25.000	18.500	12.548	12.548	12.548		12.548
			20	02		Reparatii curente									30.000	30.000					
			70			CHELTUIELI DE CAPITAL										6.500					
			71			TITLUL XIII ACTIVE NEFINANCIARE										6.500					
			71	01		Active fixe										6.500					
9900	10				71	01	02	Masini, echipamente si mijloace de transport							6.500						
						EXCEDENT/DEFICIT								-45.190	-45.190			11.534			

Conducatorul institutiei

Conducatorul compartimentului  
financiar-contabil

**CONTUL DE EXECUTIE AL BUGETULUI LOCAL - VENITURI**  
**SECTIUNEA DE FUNCTIONARE**  
**31.12.2019**

Pag. 1 -lei-

						Pag. 1 din 1									
Capi- tol	Sub- capi- tol	Pa- ra- gra-	Gru- pa / Titlu	Ar- ti- col	Ali- ne- at	Denumire indicator	Prevederi bugetare initiale	Prevederi bugetare definitive	Drepturi constatate			Incasari realizate	Stingeri pe alte cai decat incasari	Drepturi constatate de incasat	
									Total, din care:	din anii precedenti	din anul curent				
A						B	1	2	3=4+5	4	5	6	7	8=3-6-7	
0001	02					TOTAL VENITURI-BUGET LOCAL	11.230.000	12.972.140	17.513.944	4.836.507	12.677.437	12.618.002	4.262	4.891.680	
0002						I. VENITURI CURENTE	9.691.000	11.432.540	16.004.398	4.836.507	11.167.891	11.108.456	4.262	4.891.680	
0003						A. VENITURI FISCALE	11.391.500	15.895.270	17.620.496	2.344.187	15.276.309	15.483.098	2.903	2.134.495	
0004						A1. IMPOZIT PE VENIT, PROFIT SI CASTIGURI DIN CAPITAL	2.745.000	3.420.750	3.006.819		3.006.819	3.006.819			
0300						A1.2 IMPOZIT PE VENIT, PROFIT SI CASTIGURI DIN CAPITAL DE LA PERSOANE FIZICE	2.745.000	3.420.750	3.006.819		3.006.819	3.006.819			
0302						IMPOZIT PE VENIT	12.000	24.000	23.622		23.622	23.622			
	18					Impozitul pe veniturile din transferul proprietatilor imobiliare din patrimoniul personal	12.000	24.000	23.622		23.622	23.622			
0402						COTE SI SUME DEFALCATE DIN IMPOZITUL PE VENIT	2.733.000	3.396.750	2.983.197		2.983.197	2.983.197			
	01					Cote defalcate din impozitul pe venit	2.680.000	2.680.000	2.394.819		2.394.819	2.394.819			
	04					Sume alocate din cotele defalcate din impozitul pe venit pentru echilibrarea bugetelor locale	53.000	53.000	59.090		59.090	59.090			
	05					Sume repartizate din Fondul la dispozitia Consiliului Judetean		663.750	529.288		529.288	529.288			
0700	02					A3 IMPOZITE SI TAXE PE PROPRIETATE	1.470.500	2.187.500	3.494.029	1.455.885	2.038.144	2.235.862	2.410	1.255.757	
0702						IMPOZITE SI TAXE PE PROPRIETATE	1.470.500	2.187.500	3.494.029	1.455.885	2.038.144	2.235.862	2.410	1.255.757	
	01					Impozit si taxa pe cladiri	305.500	641.500	1.041.467	325.960	715.507	650.779	1.058	389.630	
						Impozit pe cladiri de la persoane fizice	166.500	224.500	331.481	132.520	198.961	228.922	426	102.133	
	02					Impozit si taxa pe cladiri de la persoane juridice	139.000	417.000	709.986	193.440	516.546	421.857	632	287.497	

Capi- tol	Sub- capi- tol	Pa- ra- gra-	Gru- pa / Titlu	Ar- ti- col	Ali- ne- at	Denumire indicator	Prevederi bugetare initiale	Prevederi bugetare definitive	Drepturi constatate			Incasari realizate	Stingeri pe alte cai decat incasari	Drepturi constatate de incasat
									Total, din care:	din anii precedenti	din anul curent			
A						B	1	2	3=4+5	4	5	6	7	8=3-6-7
0702	02					Impozit si taxa pe teren	1.160.000	1.543.000	2.448.735	1.129.925	1.318.810	1.581.256	1.352	866.127
	01					Impozit pe terenuri de la persoane fizice	373.000	424.000	869.255	542.751	326.504	434.281	704	434.270
	02					Impozit si taxa pe teren de la persoane juridice	116.000	214.000	376.136	75.333	300.803	227.940		148.196
	03					Impozitul pe terenul extravilan	671.000	905.000	1.203.344	511.841	691.503	919.035	648	283.661
	03					Taxe judiciare de timbru si alte taxe de timbru	5.000	3.000	3.827		3.827	3.827		
1000	02					A4 IMPOZITE SI TAXE PE BUNURI SI SERVICII	7.176.000	10.287.020	11.119.648	888.302	10.231.346	10.240.417	493	878.738
1102						SUME DEFALCATE DIN TVA	6.708.000	9.722.020	9.637.435		9.637.435	9.637.435		
	02					Sume defalcate din taxa pe valoarea adaugata pentru finantarea cheltuielilor descentralizate la nivelul comunelor, oraselor, municipiilor, sectoarelor si Municipiului Bucuresti	1.083.000	1.054.500	1.017.341		1.017.341	1.017.341		
	05					Sume defalcate din taxa pe valoarea adaugata pentru drumuri		1.451.520	1.404.094		1.404.094	1.404.094		
	06					Sume defalcate din taxa pe valoarea adaugata pentru echilibrarea bugetelor locale	5.625.000	7.216.000	7.216.000		7.216.000	7.216.000		
1502						TAXE PE SERVICII SPECIFICE			416	21	393	393		23
	01					Impozit pe spectacole			416	21	393	393		23
1602						TAXE PE UTILIZAREA BUNURILOR, AUTORIZAREA UTILIZARI BUNURILOR SAU PE DESFASURAREA DE ACTIVITATI	468.000	565.000	1.481.797	888.281	593.516	602.589	493	878.715
	02					Impozit pe mijloacele de transport	373.000	442.000	1.338.747	874.581	464.166	477.404	331	861.012

Capi- tol	Sub- capi- tol	Pa- ra- gra-	Gru- pa / Titlu	Ar- ti- col	Ali- ne- at	Denumire indicator	Prevederi bugetare initiale	Prevederi bugetare definitive	Drepturi constatate			Incasari realizate	Stingeri pe alte cai decat incasari	Drepturi constatate de incasat
									Total, din care:	din anii precedenti	din anul curent			
A						B	1	2	3=4+5	4	5	6	7	8=3-6-7
1602	02	01				Impozit pe mijloacele de transport detinute de persoane fizice*)	299,000	383,000	959,174	576,434	382,740	402,611	331	556,232
		02				Impozit pe mijloace de transport detinute persoane de juridice*)	74,000	59,000	379,573	298,147	81,426	74,793		304,780
		03				Taxe si tarife pentru eliberarea de licente si autorizatii de functionare	89,000	115,000	134,498	13,397	121,101	117,126	162	17,210
		50				Alte taxe pe utilizarea bunurilor, autorizarea utilizarii bunurilor sau pe desfasurare de activitati	6,000	8,000	8,552	303	8,249	8,059		493
2900	02					C. VENITURI NEFISCALE	-1,700,500	-4,462,730	-1,616,098	2,492,320	-4,108,418	-4,374,642	1,359	2,757,185
3000						C1. VENITURI DIN PROPRIETATE	222,000	355,000	486,951	127,533	359,418	376,414		110,537
3002						VENITURI DIN PROPRIETATE	222,000	355,000	486,951	127,533	359,418	376,414		110,537
		05				Venituri din concesiuni si inchirieri	222,000	355,000	486,951	127,533	359,418	376,414		110,537
		30				Alte venituri din concesiuni si inchirieri de catre institutiile publice	222,000	355,000	486,951	127,533	359,418	376,414		110,537
3300	02					C2. VANZARI DE BUNURI SI SERVICII	-1,922,500	-4,817,730	-2,103,049	2,364,787	-4,467,836	-4,751,056	1,359	2,646,648
3302						VENITURI DIN PRESTARI DE SERVICII SI ALTE ACTIVITATI	15,500	13,500	70,900	57,021	13,879	14,151	122	56,627
		08				Venituri din prestari de servicii	13,000	13,000	13,879		13,879	13,879		
		28				Venituri din recuperarea cheltuielilor de judecata, imputatii si despagubiri	2,500	500	57,021	57,021		272	122	56,627
3402						VENITURI DIN TAXE ADMINISTRATIVE, ELIBERARI PERMISE	31,000	23,000	23,121		23,121	23,121		
		02				Taxe extrajudiciare de timbru	7,000	1,000	531		531	531		
		50				Alte venituri din taxe administrative, eliberari permise	24,000	22,000	22,590		22,590	22,590		

Capi- tol	Sub- capi- tol	Pa- ra- graf	Gru- pa / Titlu	Ar- ti- col	Ali- ne- at	Denumire indicator	Prevederi bugetare initiale	Prevederi bugetare definitive	Drepturi constatate			Incasari realizate	Stingeri pe alte cai decat incasari	Drepturi constatate de incasat
									Total, din care:	din anii precedenti	din anul curent			
A						B	1	2	3=4+5	4	5	6	7	8=3-6-7
3502						AMENZI, PENALITATI SI CONFISCARI	215,000	238,000	2,602,170	2,106,181	495,989	248,355	1,030	2,352,785
	01					Venituri din amenzi si alte sanctiuni aplicate potrivit dispozitiilor legale	215,000	238,000	2,599,043	2,103,054	495,989	248,355	1,030	2,349,658
		02				Venituri din amenzi si alte sanctiuni aplicate de catre alte institutii de specialitate	215,000	238,000	2,599,043	2,103,054	495,989	248,355	1,030	2,349,658
			50			Alte amenzi, penalitati si confiscari			3,127	3,127				3,127
3602						DIVERSE VENITURI	35,000	41,000	280,760	201,585	79,175	43,317	207	237,236
	06					Taxe speciale	24,000	26,000	253,304	186,844	66,460	27,711	207	225,386
		14				Venituri din recuperarea cheltuielilor efectuate in cursul procesului de executare silita								
			50			Alte venituri	11,000	15,000	27,441	14,741	12,700	15,606		11,835
3702						TRANSFERURI VOLUNTARE, ALTELE DECAT SUBVENTIILE	-2,219,000	-5,133,230	-5,080,000		-5,080,000	-5,080,000		
		03				Varsaminte din sectiunea de functionare pentru finantarea sectiunii de dezvol- tare a bugetului local(cu semnul minus)	-2,219,000	-5,133,230	-5,080,000		-5,080,000	-5,080,000		
4100	02					IV. SUBVENTII	1,539,000	1,539,600	1,509,546		1,509,546	1,509,546		
4200						SUBVENTII DE LA ALTE NIVELE ALE ADMINISTRATIEI PUBLICE	1,539,000	1,539,600	1,509,546		1,509,546	1,509,546		
4202						SUBVENTII DE LA BUGETUL DE STAT	104,000	104,600	102,110		102,110	102,110		
		34				Subventii pentru acordarea ajutorului pentru incalzirea locuintei cu lemne, carbuni, combustibili petrolieri	1,000	1,000						
			41			Subventii de la bugetul de stat pentru								

Capi- tol	Sub- capi- tol	Pa- ra- gra-	Gru- pa / Titlu	Ar- ti- col	Ali- ne- at	Denumire indicator	Prevederi bugetare initiale	Prevederi bugetare definitive	Drepturi constatate			Incasari realizate	Stingeri pe alte cai decat incasari	Drepturi constatate de incasat
									Total, din care:	din anii precedenti	din anul curent			
A						B	1	2	3=4+5	4	5	6	7	8=3-6-7
4202	41					finantarea sanatatii	103.000	103.600	102.110		102.110	102.110		
4302						SUBVENTII DE LA ALTE ADMINISTRATII	1.435.000	1.435.000	1.407.436		1.407.436	1.407.436		
	20					Alte subventii primite de la administra- tia centrala pentru finantarea unor activitati	1.435.000	1.435.000	1.407.436		1.407.436	1.407.436		



**CONTUL DE EXECUTIE AL BUGETULUI LOCAL - VENITURI**  
**SECTIUNEA DE DEZVOLTARE**  
31.12.2019

Pag. 1 -lei-

pag. 1 -lei-

Capi- tol	Sub- capi- tol	Pa- ra- graf	Gru- pa / Titlu	Ar- ti- col	Ali- ne- at	Denumire indicator	Prevederi bugetare initiale	Prevederi bugetare definitive	Drepturi constatate			Incasari realizate	Stingeri pe alte cai decat incasari	Drepturi constatate de incasat
									Total, din care:	din anii precedenti	din anul curent			
A						B	1	2	3=4+5	4	5	6	7	8=3-6-7
0001	02					TOTAL VENITURI-BUGET LOCAL	5.873.220	9.287.450	6.836.670		6.836.670	6.836.670		
0002						I. VENITURI CURENTE	2.219.000	5.133.230	5.080.000		5.080.000	5.080.000		
2900						C. VENITURI NEFISCALE	2.219.000	5.133.230	5.080.000		5.080.000	5.080.000		
3300						C2. VANZARI DE BUNURI SI SERVICII	2.219.000	5.133.230	5.080.000		5.080.000	5.080.000		
3702						TRANSFERURI VOLUNTARE, ALTELE DECAT SUBVENTIILE	2.219.000	5.133.230	5.080.000		5.080.000	5.080.000		
	04					Varsaminte din sectiunea de functionare	2.219.000	5.133.230	5.080.000		5.080.000	5.080.000		
4100	02					IV. SUBVENTII	1.584.340	2.084.340	606.365		606.365	606.365		
4200						SUBVENTII DE LA ALTE NIVELE ALE ADMINISTRATIEI PUBLICE	1.584.340	2.084.340	606.365		606.365	606.365		
4202						SUBVENTII DE LA BUGETUL DE STAT	1.165.000	1.665.000	121.559		121.559	121.559		
	65					Finantarea Programului National de Dezvoltare Locala	1.165.000	1.665.000	121.559		121.559	121.559		
4302						SUBVENTII DE LA ALTE ADMINISTRATII	419.340	419.340	484.806		484.806	484.806		
	31					Sume alocate din bugetul AFIR, pentru sustinerea proiectelor din PNDR 2014-2020	419.340	419.340	484.806		484.806	484.806		
4802						SUME PRIMITE DE LA UE/ALTI DONATORI IN CONTUL PLATILOR EFECTUATE SI PREFINANTARI AFERENTE CADRULUI FINANCIAR 2014-2020	2.069.880	2.069.880	1.150.305		1.150.305	1.150.305		
	01					Fondul European de Dezvoltare Regionala(FEDR)			1.150.305		1.150.305	1.150.305		
	01					Sume primite in contul platilor efectuate in anul curent			1.150.305		1.150.305	1.150.305		
	04					Fondul European Agricol de Dezvoltare Rurala (FEADR)	2.069.880	2.069.880						
	01					Sume primite in contul platilor efectuate in anul curent	2.069.880	2.069.880						



CONTUL DE EXECUTIE AL INSTITUTIILOR PUBLICE FINANTATE  
DIN VENITURI PROPRII SI SUBVENTII DIN BUGETUL LOCAL - VENITURI  
SECTIUNEA DE FUNCTIONARE  
31.12.2019

Pag. 1 -lei-

Capi- tol	Sub- capi- tol	Pa- ra- gra- f	Gru- pa / Titlu	Ar- ti- col	Ali- ne- at	Denumire indicator	Prevederi bugetare initiale	Prevederi bugetare definitive	Drepturi constatate			Incasari realizate	Stingeri pe alte cai decat incasari	Drepturi constatate de incasat
									Total, din care:	din anii precedenti	din anul curent			
A						B	1	2	3=4+5	4	5	6	7	8=3-6-7
0001	10					TOTAL VENITURI-VENITURI PROPRII,SUBVENTII	663.320	712.630	856.592	314.335	542.257	561.424		295.168
0002						I. VENITURI CURENTE	663.320	712.630	856.592	314.335	542.257	561.424		295.168
2900						C. VENITURI NEFISCALE	663.320	712.630	856.592	314.335	542.257	561.424		295.168
3300						C2. VANZARI DE BUNURI SI SERVICII	663.320	712.630	856.592	314.335	542.257	561.424		295.168
3310						VENITURI DIN PRESTARI DE SERVICII SI ALTE ACTIVITATI	662.380	704.190	846.738	314.335	532.403	551.570		295.168
	05					Taxe si alte venituri in invatamant	22.000	33.810	22.930	110	22.820	22.753		177
	08					Venituri din prestari de servicii	521.000	521.000	679.639	310.115	369.524	388.323		291.316
	14					Contributia elevilor si studentilor pentru internate, camine si cantine	64.380	94.380	89.207	4.110	85.097	85.532		3.675
	50					Alte venituri din prestari de servicii si alte activitati	55.000	55.000	54.962		54.962	54.962		
3710						TRANSFERURI VOLUNTARE, ALTELE DECAT SUBVENTIILE	940	8.440	9.854		9.854	9.854		
	01					Donatii si sponsorizari	940	14.940	9.854		9.854	9.854		
	03					Varsaminte din sectiunea de functionare pentru finantarea sectiunii de dezvoltare a bugetului local		-6.500						





CONTUL DE EXECUTIE AL INSTITUTIILOR PUBLICE FINANTATE  
DIN VENITURI PROPRII SI SUBVENTII DIN BUGETUL LOCAL - VENITURI  
SECTIUNEA DE DEZVOLTARE  
31.12.2019

Pag. 1 -lei-

Capi- tol	Sub- capi- tol	Pa- ra- graf	Gru- pa / Titlu	Ar- ti- col	Ali- ne- at	Denumire indicator	Prevederi bugetare initiale	Prevederi bugetare definitive	Drepturi constatate			Incasari realizate	Stingeri pe alte cai decat incasari	Drepturi constatate de incasat
									Total, din care:	din anii precedenti	din anul curent			
A						B	1	2	3=4+5	4	5	6	7	8=3-6-7
0001	10					TOTAL VENITURI-VENITURI PROPRII,SUBVENTII		6.500						
0002						I. VENITURI CURENTE		6.500						
2900						C. VENITURI NEFISCALE		6.500						
3300						C2. VANZARI DE BUNURI SI SERVICII		6.500						
3710						TRANSFERURI VOLUNTARE, ALTELE DECAT SUBVENTIILE		6.500						
04						Varsaminte din sectiunea de functionare		6.500						



**CONTUL DE EXECUTIE AL BUGETULUI LOCAL - CHELTUIELI**  
**SECTIUNEA DE FUNCTIONARE**  
**31.12.2019**

Pag. 1 - lei-

						Pag. 1 - lei									
Capi- tol	Sub- capi- tol	Pa- ra- graf	Gru- pa / Titlu	Ar- ti- col	Ali- ne- at	Denumire indicator	Credite de angajament		Credite bugetare		Angajamente bugetare	Angajamente legale	Plati efectuate	Angajamente legale de platit	Cheltuieli efective
							initiale	definitive	initiale	definitive					
A						B	1	2	3	4	5	6	7	8=6-7	9
5002						TOTAL CHELTUIELI			11,319,000	13,061,140	12,519,139	12,519,139	12,519,139		12,651,795
01						CHELTUIELI CURENTE			11,319,000	13,132,350	12,596,460	12,596,460	12,596,460		12,651,795
10						TITLUL I CHELTUIELI DE PERSONAL			5,111,000	5,089,920	5,060,477	5,060,477	5,060,477		5,204,912
20						TITLUL II BUNURI SI SERVICII			4,558,000	6,245,120	5,917,547	5,917,547	5,917,547		5,820,621
30						TITLUL III DOBANZI			326,000	326,000	325,035	325,035	325,035		325,035
50						TITLUL V FONDURI DE REZERVA			1,000	1,000					
55						TITLUL VII ALTE TRANSFERURI				132,810	2,428	2,428	2,428		2,428
57						TITLUL VIII ASISTENTA SOCIALA			1,068,000	997,500	963,086	963,086	963,086		970,912
59						TITLUL XI ALTE CHELTUIELI			255,000	340,000	327,887	327,887	327,887		327,887
84						PLATI EFECTUATE IN ANII PRECEDENTI SI RECUPERATE IN ANUL CURENT				-71,210	-77,321	-77,321	-77,321		
85						Titlul XIX PLATI EFECTUATE IN ANII PRECEDENTI SI RECUPERATE IN ANUL CURENT				-71,210	-77,321	-77,321	-77,321		
5100 02						Partea I-a SERVICII PUBLICE GENERALE			6,398,000	7,160,000	6,994,774	6,994,774	6,994,774		7,127,374
5102						AUTORITATI PUBLICE SI ACTIUNI EXTERNE			5,891,000	6,650,500	6,491,694	6,491,694	6,491,694		6,619,021
01						CHELTUIELI CURENTE			5,891,000	6,670,820	6,512,017	6,512,017	6,512,017		6,619,021
10						TITLUL I CHELTUIELI DE PERSONAL			3,920,000	3,926,320	3,913,726	3,913,726	3,913,726		4,030,942
10 01						Cheltuieli salariale in bani			3,833,800	3,840,120	3,827,952	3,827,952	3,827,952		3,942,736
10 01 01						Salarii de baza			3,408,800	3,481,120	3,475,561	3,475,561	3,475,561		3,569,609
10 01 12						Indemnizatii platite unor persoane din afara unitatii			208,000	151,000	148,774	148,774	148,774		147,162
10 01 17						Indemnizatii de hrana			217,000	208,000	203,617	203,617	203,617		225,965
10 03						Contributii			85,200	86,200	85,774	85,774	85,774		88,206
10 03 07						Contributia asiguratorie pentru munca			86,200	86,200	85,774	85,774	85,774		88,206
20						TITLUL II BUNURI SI SERVICII			1,875,000	2,648,500	2,504,404	2,504,404	2,504,404		2,494,192

Capi- tol	Sub- capi- tol	Pa- ra- graf	Gru- pa / Titlu	Ar- ti- col	Ali- ne- at	Denumire indicator	Credite de angajament		Credite bugetare		Angajamente bugetare	Angajamente legale	Plati efectuate	Angajamente legale de platit	Cheltuieli efective
							initiale	definitive	initiale	definitive					
A						B	1	2	3	4	5	6	7	8=6-7	9
	20	01				Bunuri si servicii			610.000	646.000	584.972	584.972	584.972		613.830
	20	01	01			Furnituri de birou			50.000	48.000	37.055	37.055	37.055		37.635
	20	01	02			Materiale pentru curatenie			15.000	8.000	7.022	7.022	7.022		6.442
	20	01	03			Incalzit, iluminat si forta motrica			100.000	173.000	148.313	148.313	148.313		141.815
	20	01	05			Carburanti si lubrifianti			40.000	30.000	25.014	25.014	25.014		57.543
	20	01	06			Piese de schimb			10.000	12.000	11.202	11.202	11.202		10.808
	20	01	08			Posta, telecomunicatii, radio, tv, internet			90.000	100.000	94.294	94.294	94.294		92.253
	20	01	30			Alte bunuri si servicii pentru intretinere si functionare			305.000	275.000	262.072	262.072	262.072		267.334
	20	02				Reparatii curente			25.000	15.000	7.871	7.871	7.871		7.786
	20	05				Bunuri de natura obiectelor de inventar			15.000	15.000	13.614	13.614	13.614		
	20	05	30			Alte obiecte de inventar			15.000	15.000	13.614	13.614	13.614		
	20	06				Deplasari, detasari, transferari			85.000	85.000	77.459	77.459	77.459		77.459
	20	06	01			Deplasari interne, detasari, transferari			60.000	65.000	59.990	59.990	59.990		59.990
	20	06	02			Deplasari in strainatate			25.000	20.000	17.469	17.469	17.469		17.469
	20	30				Alte cheltuieli			1.140.000	1.887.500	1.820.488	1.820.488	1.820.488		1.795.117
	20	30	30			Alte cheltuieli cu bunuri si servicii			1.140.000	1.887.500	1.820.488	1.820.488	1.820.488		1.795.117
	59					TITLUL XI ALTE CHELTUIELI			96.000	96.000	93.887	93.887	93.887		93.887
	59	40				Sume aferente persoanelor cu handicap neincadrate			96.000	96.000	93.887	93.887	93.887		93.887
	84					PLATI EFECTUATE IN ANII PRECEDENTI SI RECUPERATE IN ANUL CURENT				-20.320	-20.323	-20.323	-20.323		
	85					TITLUL XIX PLATI EFECTUATE IN ANII PRECEDENTI SI RECUPERATE IN ANUL CURENT				-20.320	-20.323	-20.323	-20.323		



						Credite de angajament		Credite bugetare		Angajamente bugetare	Angajamente legale	Plati efectuate	Angajamente legale de platit	Cheltuieli efective	
Capi- tol	Sub- capi- tol	Pa- ra- graf	Gru- pa / Titlu	Ar- ti- col	Ali- ne- at	Denumire indicator	initiale	definitive	initiale						definitive
A						B	1	2	3	4	5	6	7	8=6-7	9
6000 02						interne directe			326.000	326.000	325.035	325.035	325.035		325.035
6102						Partea II-a APARARE, ORDINE PUBLICA SI SIGURANTA NATIONALA			5.000	5.000	958	958	958		958
						ORDINE PUBLICA SI SIGURANTA NATIONALA			5.000	5.000	958	958	958		958
						01 CHELTUIELI CURENTE			5.000	5.000	958	958	958		958
						20 TITLUL II BUNURI SI SERVICII			5.000	5.000	958	958	958		958
						20 01 Bunuri si servicii			5.000	5.000	958	958	958		958
						20 01 30 Alte bunuri si servicii pentru intretinere si functionare			5.000	5.000	958	958	958		958
6500 02						Partea III-a CHELTUIELI SOCIAL-CULTURALE			3.800.000	3.683.340	3.567.263	3.567.263	3.567.263		3.668.660
6502						INVATAMANT			1.240.000	1.204.240	1.179.798	1.179.798	1.179.798		1.222.162
						01 CHELTUIELI CURENTE			1.240.000	1.206.070	1.183.380	1.183.380	1.183.380		1.222.162
						20 TITLUL II BUNURI SI SERVICII			1.122.000	1.116.570	1.098.203	1.098.203	1.098.203		1.136.985
						20 01 Bunuri si servicii			999.420	960.870	946.852	946.852	946.852		970.404
						20 01 01 Furnituri de birou			34.000	22.690	22.635	22.635	22.635		20.997
						20 01 02 Materiale pentru curatenie			50.000	46.540	46.530	46.530	46.530		49.212
						20 01 03 Incalzit, iluminat si forta motrica			275.990	205.990	204.863	204.363	204.863		207.452
						20 01 04 Apa, canal si salubritate			45.000	43.180	43.175	43.175	43.175		45.244
						20 01 05 Carburanti si lubrifianti			130.000	122.150	122.142	122.142	122.142		118.107
						20 01 06 Piese de schimb			80.000	60.870	55.625	55.625	55.625		61.070
						20 01 07 Transport			150.000	134.650	130.648	130.648	130.648		130.648
						20 01 08 Posta, telecomunicatii, radio, tv, internet			33.500	33.500	32.573	32.573	32.573		32.573
						20 01 30 Alte bunuri si servicii pentru intretinere si functionare			200.930	291.300	288.661	288.661	288.661		305.101
						20 02 Reparatii curente			60.730	97.600	94.410	94.410	94.410		122.589

Capi- tol	Sub- capi- tol	Pa- ra- graf	Gru- pa / Titlu	Ar- ti- col	Ali- ne- at	Denumire indicator	Credite de angajament		Credite bugetare		Angajamente bugetare	Angajamente legale	Plati efectuate	Angajamente legale de platit	Cheltuieli efective
							initiale	definitive	initiale	definitive					
A						B	1	2	3	4	5	6	7	8=6-7	9
6602			20	05		Bunuri de natura obiectelor de inventar			16.000	13.000	12.949	12.949	12.949		
			20	05	30	Alte obiecte de inventar			16.000	13.000	12.949	12.949	12.949		
			20	06		Deplasari, detasari, transferari			9.000	7.000	5.926	5.926	5.926		5.926
			20	06	01	Deplasari interne, detasari, transferari			9.000	7.000	5.926	5.926	5.926		5.926
			20	13		Pregatire profesionala			14.000	18.930	18.909	18.909	18.909		18.909
			20	14		Protectia muncii			9.350	6.380	6.380	6.380	6.380		6.380
			20	30		Alte cheltuieli			13.500	12.790	12.777	12.777	12.777		12.777
			20	30	04	Chirii			5.000	5.000	5.000	5.000	5.000		5.000
			20	30	30	Alte cheltuieli cu bunuri si servicii			8.500	7.790	7.777	7.777	7.777		7.777
			57			TITLUL VIII ASISTENTA SOCIALA			118.000	89.500	85.177	85.177	85.177		85.177
			57	02		Ajutoare sociale			118.000	89.500	85.177	85.177	85.177		85.177
			57	02	01	Ajutoare sociale in numerar			113.000	87.500	84.677	84.677	84.677		84.677
			57	02	03	Tichete de cresa si tichete sociale pentru gradinita			5.000	2.000	500	500	500		500
			84			PLATI EFECTUATE IN ANII PRECEDENTI SI RECUPERATE IN ANUL CURENT				-1.830	-3.582	-3.582	-3.582		
			85			Titlul XIX PLATI EFECTUATE IN ANII PRECEDENTI SI RECUPERATE IN ANUL CURENT				-1.830	-3.582	-3.582	-3.582		
			85	01		Plati efectuate in anii precedenti si recuperate in anul curent				-1.830	-3.582	-3.582	-3.582		
			85	01	01	Plati efectuate in anii precedenti si recuperate in anul curent (SF)				-1.830	-3.582	-3.582	-3.582		
					SANATATE			139.000	103.600	102.110	102.110	102.110		103.556	
		01			CHELTUIELI CURENTE			139.000	103.600	102.110	102.110	102.110		103.556	
		10			TITLUL I CHELTUIELI DE PERSONAL			103.000	103.600	102.110	102.110	102.110		103.556	

Capi- tol	Sub- capi- tol	Pa- ra- graf	Gru- pa / Titlu	Ar- ti- col	Ali- ne- at	Denumire indicator	Credite de angajament		Credite bugetare		Angajamente bugetare	Angajamente legale	Plati efectuate	Angajamente legale de platit	Cheltuieli efective
							initiale	definitive	initiale	definitive					
A						B	1	2	3	4	5	6	7	8=6-7	9
6702	10	01				Cheltuieli salariale in bani			100.600	101.280	99.858	99.858	99.858		101.272
	10	01	01			Salarii de baza			92.960	93.780	92.388	92.388	92.388		93.108
	10	01	17			Indemnizatii de hrana			7.700	7.500	7.470	7.470	7.470		8.164
	10	03				Contributii			2.400	2.320	2.252	2.252	2.252		2.284
	10	03	07			Contributia asiguratorie pentru munca			2.400	2.320	2.252	2.252	2.252		2.284
	20					TITLUL II BUNURI SI SERVICII			36.000						
	20	30				Alte cheltuieli			36.000						
	20	30	30			Alte cheltuieli cu bunuri si servicii			36.000						
						CULTURA, RECREERE SI RELIGIE			743.000	784.500	744.954	744.954	744.954		776.991
		01				CHELTUIELI CURENTE			743.000	831.060	791.517	791.517	791.517		776.991
	10					TITLUL I CHELTUIELI DE PERSONAL			270.000	272.500	264.325	264.325	264.325		274.125
	10	01				Cheltuieli salariale in bani			266.700	266.200	258.509	258.509	258.509		268.094
	10	01	01			Salarii de baza			244.700	246.680	241.546	241.546	241.546		249.396
	10	01	17			Indemnizatii de hrana			19.000	19.520	16.963	16.963	16.963		18.698
	10	03				Contributii			6.300	6.300	5.816	5.816	5.816		6.031
	10	03	07			Contributia asiguratorie pentru munca			6.300	6.300	5.816	5.816	5.816		6.031
	20					TITLUL II BUNURI SI SERVICII			338.000	338.560	317.192	317.192	317.192		292.866
	20	01				Bunuri si servicii			135.000	95.000	85.966	85.966	85.966		86.603
	20	01	03			Incalzit, iluminat si forta motrica			50.000	40.000	37.066	37.066	37.066		37.703
	20	01	08			Posta, telecomunicatii, radio, tv, internet			2.000	2.000	295	295	295		295
	20	01	30			Alte bunuri si servicii pentru intretinere si functionare			83.000	53.000	48.605	48.605	48.605		48.605
	20	02				Reparatii curente			118.000	104.000	93.622	93.622	93.622		93.622
	20	05				Bunuri de natura obiectelor de inventar			20.000	20.000	19.968	19.968	19.968		
	20	05	30			Alte obiecte de inventar			20.000	20.000	19.968	19.968	19.968		

Capi- tol	Sub- capi- tol	Pa- ra- graf	Gru- pa / Titlu	Ar- ti- col	Ali- ne- at	Denumire indicator	Credite de angajament		Credite bugetare		Angajamente bugetare	Angajamente legale	Plati efectuate	Angajamente legale de platit	Cheltuieli efective
							initiale	definitive	initiale	definitive					
A						B	1	2	3	4	5	6	7	8=6-7	9
6802			20	11		Carti, publicatii si materiale documentare			5.000	5.000	4.995	4.995	4.995		
			20	30		Alte cheltuieli			60.000	114.560	112.641	112.641	112.641		112.641
			20	30	30	Alte cheltuieli cu bunuri si servicii			60.000	114.560	112.641	112.641	112.641		112.641
			59			TITLUL XI ALTE CHELTUIELI			135.000	220.000	210.000	210.000	210.000		210.000
			59	11		Asociatii si fundatii				70.000	70.000	70.000	70.000		70.000
			59	12		Sustinerea cultelor			135.000	150.000	140.000	140.000	140.000		140.000
			84			PLATI EFECTUATE IN ANII PRECEDENTI SI RECUPERATE IN ANUL CURENT				-46.560	-46.563	-46.563	-46.563		
			85			Titlul XIX PLATI EFECTUATE IN ANII PRECEDENTI SI RECUPERATE IN ANUL CURENT				-46.560	-46.563	-46.563	-46.563		
			85	01		Plati efectuate in anii precedenti si recuperate in anul curent				-46.560	-46.563	-46.563	-46.563		
			85	01	01	Plati efectuate in anii precedenti si recuperate in anul curent (SF)				-46.560	-46.563	-46.563	-46.563		
			01			ASIGURARI SI ASISTENTA SOCIALA			1.678.000	1.591.000	1.540.401	1.540.401	1.540.401		1.565.951
			01			CHELTUIELI CURENTE			1.678.000	1.591.000	1.544.752	1.544.752	1.544.752		1.565.951
			10			TITLUL I CHELTUIELI DE PERSONAL			554.000	529.000	527.363	527.363	527.363		540.516
			10	01		Cheltuieli salariale in bani			541.800	516.800	515.757	515.757	515.757		528.620
			10	01	01	Salarii de baza			478.100	457.100	456.767	456.767	456.767		464.078
			10	01	17	Indemnizatii de hrana			63.700	59.700	58.990	58.990	58.990		64.542
			10	03		Contributii			12.200	12.200	11.606	11.606	11.606		11.896
			10	03	07	Contributia asiguratorie pentru munca			12.200	12.200	11.606	11.606	11.606		11.896
			20			TITLUL II BUNURI SI SERVICII			150.000	130.000	115.480	115.480	115.480		115.700
			20	30		Alte cheltuieli			150.000	130.000	115.480	115.480	115.480		115.700




						Pag. 8 - lei									
Capi- tol	Sub- capi- tol	Pa- ra- graf	Gru- pa / Titlu	Ar- ti- col	Ali- ne- at	Denumire indicator	Credite de angajament		Credite bugetare		Angajamente bugetare	Angajamente legale	Plati efectuate	Angajamente legale de platit	Cheltuieli efective
							initiale	definitive	initiale	definitive					
A						B	1	2	3	4	5	6	7	8=6-7	9
			20	30	30	Alte cheltuieli cu bunuri si servicii			150.000	130.000	115.480	115.480	115.480		115.700
			57			TITLUL VIII ASISTENTA SOCIALA			950.000	908.000	877.909	877.909	877.909		885.735
			57	02		Ajutoare sociale			950.000	908.000	877.909	877.909	877.909		885.735
			57	02	01	Ajutoare sociale in numerar			950.000	908.000	877.909	877.909	877.909		885.735
			59			TITLUL XI ALTE CHELTUIELI			24.000	24.000	24.000	24.000	24.000		24.000
			59	11		Asociatii si fundatii			24.000	24.000	24.000	24.000	24.000		24.000
			84			PLATI EFECTUATE IN ANII PRECEDENTI SI RECUPERATE IN ANUL CURENT					-4.351	-4.351	-4.351		
			85			Titlul XIX PLATI EFECTUATE IN ANII PRECEDENTI SI RECUPERATE IN ANUL CURENT					-4.351	-4.351	-4.351		
			85	01		Plati efectuate in anii precedenti si recuperate in anul curent					-4.351	-4.351	-4.351		
			85	01	01	Plati efectuate in anii precedenti si recuperate in anul curent (SF)					-4.351	-4.351	-4.351		
7000	02					Partea IV-a SERVICII SI DEZVOLTARE PUBLICA, LOCUINTE, MEDIU SI APE			750.000	1.237.000	1.172.962	1.172.962	1.172.962		1.089.520
7002						LOCUINTE, SERVICII SI DEZVOLTARE PUBLICA			600.000	930.000	866.669	866.669	866.669		801.921
			01			CHELTUIELI CURENTE			600.000	932.500	869.171	869.171	869.171		801.921
			20			TITLUL II BUNURI SI SERVICII			600.000	932.500	869.171	869.171	869.171		801.921
			20	01		Bunuri si servicii			525.000	799.500	740.567	740.567	740.567		673.797
			20	01	03	Incalzit, iluminat si forta motrica			255.000	377.000	360.230	360.230	360.230		329.401
			20	01	05	Carburanti si lubrifianti			140.000	200.000	176.663	176.663	176.663		150.044
			20	01	06	Piese de schimb			40.000	50.000	43.163	43.163	43.163		35.103
			20	01	30	Alte bunuri si servicii pentru intretinere si functionare			90.000	172.500	160.511	160.511	160.511		159.249

						Pag. 9									
Capi- tol	Sub- capi- tol	Pa- ra- graf	Gru- pa / Titlu	Ar- ti- col	Ali- ne- at	Denumire indicator	Credite de angajament		Credite bugetare		Angajamente bugetare	Angajamente legale	Plati efectuate	Angajamente legale de platit	Cheltuieli efective
							initiale	definitive	initiale	definitive					
A						B	1	2	3	4	5	6	7	8=6-7	9
7402	20	02				Reparatii curente			75.000	133.000	128.604	128.604	128.604		128.124
	84					PLATI EFECTUATE IN ANII PRECEDENTI SI RECUPERATE IN ANUL CURENT				-2.500	-2.502	-2.502	-2.502		
	85					Titlul XIX PLATI EFECTUATE IN ANII PRECEDENTI SI RECUPERATE IN ANUL CURENT				-2.500	-2.502	-2.502	-2.502		
	85	01				Plati efectuate in anii precedenti si recuperate in anul curent				-2.500	-2.502	-2.502	-2.502		
	85	01	01			Plati efectuate in anii precedenti si recuperate in anul curent (SF)				-2.500	-2.502	-2.502	-2.502		
		01				PROTECTIA MEDIULUI			150.000	307.000	306.293	306.293	306.293		287.599
						CHELTUIELI CURENTE			150.000	307.000	306.293	306.293	306.293		287.599
		20				TITLUL II BUNURI SI SERVICII			150.000	307.000	306.293	306.293	306.293		287.599
		20	01			Bunuri si servicii			150.000	307.000	306.293	306.293	306.293		287.599
		20	01	04		Apa, canal si salubritate			150.000	307.000	306.293	306.293	306.293		287.599
8000	02					Partea V-a ACTIUNI ECONOMICE			366.000	975.800	783.182	783.182	783.182		765.283
8402						TRANSPORTURI			281.000	940.800	751.650	751.650	751.650		749.197
						01 CHELTUIELI CURENTE			281.000	940.800	751.650	751.650	751.650		749.197
						10 TITLUL I CHELTUIELI DE PERSONAL			87.000	79.000	76.821	76.821	76.821		74.368
						10 01 Cheltuieli salariale in bani			84.900	76.900	75.129	75.129	75.129		72.730
						10 01 01 Salarii de baza			76.600	68.600	68.391	68.391	68.391		65.836
						10 01 17 Indemnizatii de hrana			8.300	8.300	6.738	6.738	6.738		6.894
						10 03 Contributii			2.100	2.100	1.692	1.692	1.692		1.638
						10 03 07 Contributia asiguratorie pentru munca			2.100	2.100	1.692	1.692	1.692		1.638
						20 TITLUL II BUNURI SI SERVICII			194.000	728.990	672.401	672.401	672.401		672.401
						20 01 Bunuri si servicii			70.000	89.990	71.144	71.144	71.144		71.144

Capi- tol	Sub- capi- tol	Pa- ra- graf	Gru- pa / Titlu	Ar- ti- col	Ali- ne- at	Denumire indicator	Credite de angajament		Credite bugetare		Angajamente bugetare	Angajamente legale	Plati efectuate	Angajamente legale de platit	Cheltuieli efective
							initiale	definitive	initiale	definitive					
A						B	1	2	3	4	5	6	7	8=6-7	9
8702			20	01	30	Alte bunuri si servicii pentru intretinere si functionare			70.000	89.990	71.144	71.144	71.144		71.144
			20	02		Reparatii curente			124.000	639.000	601.257	601.257	601.257		601.257
			55			TITLUL VII ALTE TRANSFERURI				132.810	2.428	2.428	2.428		2.428
			55	01		A. Transferuri interne				132.810	2.428	2.428	2.428		2.428
			55	01	18	Alte transferuri curente interne				132.810	2.428	2.428	2.428		2.428
						ALTE ACTIUNI ECONOMICE			85.000	35.000	31.532	31.532	31.532		16.086
			01			CHELTUIELI CURENTE			85.000	35.000	31.532	31.532	31.532		16.086
			20			TITLUL II BUNURI SI SERVICII			85.000	35.000	31.532	31.532	31.532		16.086
			20	01		Bunuri si servicii			85.000	35.000	31.532	31.532	31.532		16.086
			20	01	03	Incalzit, iluminat si forta motrica			85.000	35.000	31.532	31.532	31.532		16.086
9902	96				excedent/deficit sect funct			-89.000	-89.000			98.863			

Conducatorul institutiei,


Conducatorul compartimentului  
financiar-contabil


**CONTUL DE EXECUTIE AL BUGETULUI LOCAL - CHELTUIELI**  
**SECTIUNEA DE DEZVOLTARE**  
**31.12.2019**

Pag. 1 - lei-

Capi- tol	Sub- capi- tol	Pa- ra- graf	Gru- pa / Titlu	Ar- ti- col	Ali- ne- at	Denumire indicator	Credite de angajament		Credite bugetare		Angajamente bugetare	Angajamente legale	Plati efectuate	Angajamente legale de platit	Cheltuieli efective					
							initiale	definitive	initiale	definitive										
											A						B			
5002						TOTAL CHELTUIELI					7,423,220	10,837,450	6,836,094	6,836,094	6,836,094		45,731,490			
						01 CHELTUIELI CURENTE					3,277,220	3,313,970	2,000,456	2,000,456	2,000,456		75,580			
						55 TITLUL VII ALTE TRANSFERURI					20,000	56,750	56,402	56,402	56,402		56,402			
						58 TITLUL X PROIECTE CU FINANTARE DIN FONDURI EXTERNE NERAMBURSABILE CADRULUI FINANCIAR 2014-2020														
						70 CHELTUIELI DE CAPITAL					3,257,220	3,257,220	1,944,054	1,944,054	1,944,054		19,178			
						71 TITLUL XIII ACTIVE NEFINANCIARE					3,146,000	5,026,020	3,359,261	3,359,261	3,359,261		45,655,910			
						72 TITLUL XIV ACTIVE FINANCIARE					3,146,000	4,877,020	3,210,261	3,210,261	3,210,261		45,655,910			
						79 OPERATIUNI FINANCIARE						149,000	149,000	149,000	149,000					
						81 TITLUL XVII RAMBURSARI DE CREDITE					1,000,000	2,643,000	1,621,930	1,621,930	1,621,930					
						84 PLATI EFECTUATE IN ANII PRECEDENTI SI RECUPERATE IN ANUL CURENT					1,000,000	2,643,000	1,621,930	1,621,930	1,621,930					
						85 Titlu XIX PLATI EFECTUATE IN ANII PRECEDENTI SI RECUPERATE IN ANUL CURENT						-145,540	-145,553	-145,553	-145,553					
5100 02						Partea I-a SERVICII PUBLICE GENERALE						-145,540	-145,553	-145,553	-145,553					
5102						AUTORITATI PUBLICE SI ACTIUNI EXTERNE					15,000	30,000	19,314	19,314	19,314		118,697			
						70 CHELTUIELI DE CAPITAL					15,000	30,000	19,314	19,314	19,314		118,697			
						71 TITLUL XIII ACTIVE NEFINANCIARE					15,000	30,000	19,314	19,314	19,314		118,697			
						71 01 Active fixe					15,000	30,000	19,314	19,314	19,314		118,697			
						71 01 01 Constructii					15,000	30,000	19,314	19,314	19,314		118,697			
						71 01 02 Masini, echipamente si mijloace de transport											30,368			
						71 01 03 Mobilier, aparatura biroutica si alte active corporale											80,731			
																	3,945			

Pag. 2 - lei-															
Capi- tol	Sub- capi- tol	Pa- ra- graf	Gru- pa / Titlu	Ar- ti- col	Ali- ne- at	Denumire indicator	Credite de angajament		Credite bugetare		Angajamente bugetare	Angajamente legale	Plati efectuate	Angajamente legale de platit	Cheltuieli efective
							initiale	definitive	initiale	definitive					
A						B	1	2	3	4	5	6	7	8=6-7	9
	71	01	30			Alte active fixe (inclusiv reparatii capitale)			15.000	30.000	19.314	19.314	19.314		3.649
6500	02					Partea III-a CHELTUIELI SOCIAL-CULTURALE			1.507.000	3.322.760	2.271.038	2.271.038	2.271.038		24.728.042
6502						INVATAMANT			1.050.000	2.865.760	1.843.645	1.843.645	1.843.645		23.699.872
	70					CHELTUIELI DE CAPITAL			50.000	235.500	234.460	234.460	234.460		23.699.872
	71					TITLUL XIII ACTIVE NEFINANCIARE			50.000	235.500	234.460	234.460	234.460		23.699.872
	71	01				Active fixe			50.000	235.500	234.460	234.460	234.460		23.699.872
	71	01	01			Constructii									23.699.872
	71	01	02			Masini, echipamente si mijloace de transport									23.687.310
	71	01	03			Mobilier, aparatura birotica si alte active corporale									2.900
	71	01	30			Alte active fixe (inclusiv reparatii capitale)			50.000	235.500	234.460	234.460	234.460		6.946
	79					OPERATIUNI FINANCIARE			1.000.000	2.643.000	1.621.930	1.621.930	1.621.930		2.716
	81					TITLUL XVII RAMBURSARI DE CREDITE			1.000.000	2.643.000	1.621.930	1.621.930	1.621.930		
	81	04				Rambursarea imprumuturilor contractate pentru finantarea proiectelor cu finantare UE			1.000.000	2.643.000	1.621.930	1.621.930	1.621.930		
	84					PLATI EFECTUATE IN ANII PRECEDENTI SI RECUPERATE IN ANUL CURENT				-12.740	-12.745	-12.745	-12.745		
	85					Titlul XIX PLATI EFECTUATE IN ANII PRECEDENTI SI RECUPERATE IN ANUL CURENT				-12.740	-12.745	-12.745	-12.745		
	85	01				Plati efectuate in anii precedenti si recuperate in anul curent				-12.740	-12.745	-12.745	-12.745		

Capi- tol	Sub- capi- tol	Pa- ra- graf	Gru- pa / Titlu	Ar- ti- col	Ali- ne- at	Denumire indicator	Credite de angajament		Credite bugetare		Angajamente bugetare	Angajamente legale	Plati efectuate	Angajamente legale de platit	Cheltuieli efective	
							initiale	definitive	initiale	definitive						
A						B	1	2	3	4	5	6	7	8=6-7	9	
6702			85	01	02	Plati efectuate in anii precedenti si recuperate in anul curent (SD)				-12,740	-12,745	-12,745	-12,745			
						CULTURA, RECREERE SI RELIGIE			457,000	457,000	427,393	427,393	427,393		1,028,170	
				70		CHELTUIELI DE CAPITAL			457,000	457,000	427,393	427,393	427,393		1,028,170	
				71		TITLUL XIII ACTIVE NEFINANCIARE			457,000	457,000	427,393	427,393	427,393		1,028,170	
7000	02			71	01	Active fixe			457,000	457,000	427,393	427,393	427,393		1,028,170	
				71	01	01	Constructii			457,000	457,000	427,393	427,393	427,393		1,028,170
							Partea IV-a SERVICII SI DEZVOLTARE PUBLICA, LOCUINTE, MEDIU SI APE			1,830,920	2,036,670	1,808,309	1,808,309	1,808,309		13,168,183
							LOCUINTE, SERVICII SI DEZVOLTARE PUBLICA			1,830,920	2,036,670	1,808,309	1,808,309	1,808,309		13,168,183
7002				01		CHELTUIELI CURENTE			252,920	289,670	118,429	118,429	118,429		57,402	
				55		TITLUL VII ALTE TRANSFERURI			20,000	56,750	56,402	56,402	56,402		56,402	
				55	01	A. Transferuri interne			20,000	56,750	56,402	56,402	56,402		56,402	
				55	01	42	Transferuri din bugetul local catre asociatiile de dezvoltare intercomuni- tate			20,000	56,750	56,402	56,402	56,402		56,402
					58		TITLUL X PROIECTE CU FINANTARE DIN FONDURI EXTERNE NERAMBURSABILE CADRULUI FINANCIAR 2014-2020			232,920	232,920	62,027	62,027	62,027		1,000
				58	04	Programe din Fondul European Agricol de Dezvoltare Rurala (FEADR)			232,920	232,920	62,027	62,027	62,027		1,000	
				58	04	02	Finantarea externa nerambursabila			195,350	195,350	52,283	52,283	52,283		1,000
				58	04	03	Cheltuieli neeligibile			37,570	37,570	9,744	9,744	9,744		
					70		CHELTUIELI DE CAPITAL			1,578,000	1,747,000	1,689,880	1,689,880	1,689,880		13,110,781
					71		TITLUL XIII ACTIVE NEFINANCIARE			1,578,000	1,598,000	1,540,880	1,540,880	1,540,880		13,110,781
					71	01	Active fixe			1,578,000	1,598,000	1,540,880	1,540,880	1,540,880		13,110,781

Capi- tol	Sub- capi- tol	Pa- ra- graf	Gru- pa / Titlu	Ar- ti- col	Ali- ne- at	Denumire indicator	Credite de angajament		Credite bugetare		Angajamente bugetare	Angajamente legale	Plati efectuate	Angajamente legale de platit	Cheltuieli efective		
							initiale	definitive	initiale	definitive							
A						B	1	2	3	4	5	6	7	8=6-7	9		
8000 8402	02			71	01	01	Constructii			1.450.000	1.447.000	1.401.039	1.401.039	1.401.039		13.110,781	
				71	01	02	Masini, echipamente si mijloace de transport				3.000	2.741	2.741	2.741			
				71	01	30	Alte active fixe (inclusiv reparatii capitale)			128.000	148.000	137.100	137.100	137.100			
				72			TITLUL XIV ACTIVE FINANCIARE				149.000	149.000	149.000	149.000	149.000		
				72	01		Active financiare				149.000	149.000	149.000	149.000	149.000		
				72	01	01	Participare la capitalul social al societatilor comerciale				149.000	149.000	149.000	149.000	149.000		
							Partea V-a ACTIUNI ECONOMICE			4.070.300	5.448.020	2.737.433	2.737.433	2.737.433	2.737.433		7.716,568
							TRANSPORTURI			3.160.930	4.538.650	2.737.433	2.737.433	2.737.433	2.737.433		7.716,568
				01			CHELTUIELI CURENTE			2.114.930	2.114.930	1.882.027	1.882.027	1.882.027	1.882.027		18,178
				58			TITLUL X PROIECTE CU FINANTARE DIN FONDURI EXTERNE NERAMBURSABILE CADRULUI FINANCIAR 2014-2020			2.114.930	2.114.930	1.882.027	1.882.027	1.882.027	1.882.027		18,178
				58	04		Programe din Fondul European Agricol de Dezvoltare Rurala (FEADR)			2.114.930	2.114.930	1.882.027	1.882.027	1.882.027	1.882.027		18,178
				58	04	02	Finantarea externa nerambursabila			1.594.100	1.594.100	1.579.044	1.579.044	1.579.044	1.579.044		16,000
				58	04	03	Cheltuieli neeligibile			520.830	520.830	302.983	302.983	302.983	302.983		2,178
				70			CHELTUIELI DE CAPITAL			1.046.000	2.556.520	988.214	988.214	988.214	988.214		7.698,390
				71			TITLUL XIII ACTIVE NEFINANCIARE			1.046.000	2.556.520	988.214	988.214	988.214	988.214		7.698,390
				71	01		Active fixe			1.046.000	2.556.520	988.214	988.214	988.214	988.214		7.698,390
				71	01	01	Constructii			1.030.000	2.294.520	789.884	789.884	789.884	789.884		7.698,390
				71	01	30	Alte active fixe (inclusiv reparatii capitale)			16.000	262.000	198.330	198.330	198.330	198.330		
				84			TITLUL XV PLATI EFECTUATE IN ANII										

Capi- tol	Sub- capi- tol	Pa- ra- graf	Gru- pa / Titlu	Ar- ti- col	Ali- ne- at	Denumire indicator	Credite de angajament		Credite bugetare		Angajamente bugetare	Angajamente legale	Plati efectuate	Angajamente legale de platit	Cheltuieli efective
							initiale	definitive	initiale	definitive					
A						B	1	2	3	4	5	6	7	8=6-7	9
8702			85			PRECEDENTI SI RECUPERATE IN ANUL CURENT				-132.800	-132.808	-132.808	-132.808		
						Titlul XIX PLATI EFECTUATE IN ANII PRECEDENTI SI RECUPERATE IN ANUL CURENT				-132.800	-132.808	-132.808	-132.808		
			85	01		Plati efectuate in anii precedenti si recuperate in anul curent				-132.800	-132.808	-132.808	-132.808		
			85	01	02	Plati efectuate in anii precedenti si recuperate in anul curent (SD)				-132.800	-132.808	-132.808	-132.808		
						ALTE ACTIUNI ECONOMICE			909.370	909.370					
			01			CHELTUIELI CURENTE			909.370	909.370					
			58			TITLUL X PROIECTE CU FINANTARE DIN FONDURI EXTERNE NERAMBURSABILE CADRULUI FINANCIAR 2014-2020			909.370	909.370					
			58	04		Programe din Fondul European Agricol de Dezvoltare Rurala (FEADR)			909.370	909.370					
			58	04	02	Finantarea externa nerambursabila			764.800	764.800					
			58	04	03	Cheltuieli neeligibile			144.570	144.570					
9902	97					excedent/deficit sect dezv			-1.550.000	-1.550.000			576		

Conducatorul institutiei,

Conducatorul compartimentului  
financiar-contabil

A handwritten signature in blue ink.



DETALIEREA CHELTUIELILOR  
INSTITUTII PUBLICE FINANTATE DIN VENITURI PROPRII  
SI SUBVENTII DIN BUGETUL LOCAL  
SECTIUNEA DE FUNCTIONARE  
31.12.2019


Pag. 1 - lei-

Capi- tol						Sub- capi- tol						Pa- ra- graf						Gru- pa / Titlu						Ar- ti- col						Ali- ne- at						Denumire indicator						Credite de angajament		Credite bugetare		Angajamente		Angajamente		Plati		Angajamente		Cheltuieli	
initial						definitiv						initial						definitiv						initial						definitiv						bugetare		legale		efectuate		legale de platit		efective											
A						B						1						2						3						4						5		6		7		8=6-7		9											
5010						TOTAL CHELTUIELI DIN VENITURI PROPRII SI SUBVENTII																		708.510						757.820						549.890		549.890		549.890				462.214											
						01 CHELTUIELI CURENTE																		708.510						757.820						551.700		551.700		551.700				462.214											
						10 TITLUL I CHELTUIELI DE PERSONAL																		239.000						239.000						231.897		231.897		231.897				210.295											
						20 TITLUL II BUNURI SI SERVICII																		468.830						509.640						310.629		310.629		310.629				242.745											
						59 TITLUL XI ALTE CHELTUIELI																		680						9.180						9.174		9.174		9.174				9.174											
						84 PLATI EFECTUATE IN ANII PRECEDENTI SI RECUPERATE IN ANUL CURENT																														-1.810		-1.810		-1.810															
						85 Titlul XIX PLATI EFECTUATE IN ANII PRECEDENTI SI RECUPERATE IN ANUL CURENT																														-1.810		-1.810		-1.810															
6510						INVATAMANT																		110.410						166.220						122.022		122.022		122.022				117.079											
						01 CHELTUIELI CURENTE																		110.410						166.220						123.832		123.832		123.832				117.079											
						10 TITLUL I CHELTUIELI DE PERSONAL																		10.000						10.000						4.332		4.332		4.332				4.332											
						10 01 Cheltuieli salariale in bani																		9.500						9.500						4.236		4.236		4.236				4.236											
						10 01 11 Fond aferent platii cu ora																		9.500						9.500						4.236		4.236		4.236				4.236											
						10 03 Contributii																		500						500						96		96		96				96											
						10 03 07 Contributia asiguratorie pentru munca																		500						500						96		96		96				96											
						20 TITLUL II BUNURI SI SERVICII																		99.730						147.040						110.326		110.326		110.326				103.573											
						20 01 Bunuri si servicii																		28.770						34.270						15.682		15.682		15.682				16.564											
						20 01 30 Alte bunuri si servicii pentru intretinere si functionare																		28.770						34.270						15.682		15.682		15.682				16.564											
						20 03 Hrana																		58.460						108.460						92.649		92.649		92.649				86.509											
						20 03 01 Hrana pentru oameni																		58.460						108.460						92.649		92.649		92.649				86.509											
						20 05 Bunuri de natura obiectelor de inventar																		2.000						3.810						1.495		1.495		1.495															
						20 05 30 Alte obiecte de inventar																		2.000						3.810						1.495		1.495		1.495															



Capi- tol	Sub- capi- tol	Pa- ra- graf	Gru- pa / Titlu	Ar- ti- col	Ali- ne- at	Denumire indicator	Credite de angajament		Credite bugetare		Angajamente bugetare	Angajamente legale	Plati efectuate	Angajamente legale de platit	Cheltuieli efective	
							initiale	definitive	initiale	definitive						
A						B	1	2	3	4	5	6	7	8=6-7	9	
8710			20	02		intretinere si functionare			114.100	114.100	103.342	103.342	103.342		51.643	
						Reparatii curente			20.000	20.000						
						ALTE ACTIUNI ECONOMICE			55.000	48.500	12.548	12.548	12.548		12.548	
			01			CHELTUIELI CURENTE			55.000	48.500	12.548	12.548	12.548		12.548	
			20			TITLUL II BUNURI SI SERVICII			55.000	48.500	12.548	12.548	12.548		12.548	
			20	01		Bunuri si servicii			55.000	48.500	12.548	12.548	12.548		12.548	
		20	01	30		Alte bunuri si servicii pentru			25.000	18.500	12.548	12.548	12.548		12.548	
9910	96					intretinere si functionare			25.000	18.500	12.548	12.548	12.548		12.548	
				20	02		Reparatii curente			30.000	30.000					12.548
							excedent/deficit sect funct			-45.190	-45.190			11.534		

Conducatorul institutiei,

Conducatorul compartimentului  
financiar-contabil


BIHOR

DETALIEREA CHELTUIELILOR  
INSTITUTII PUBLICE FINANTATE DIN VENITURI PROPRII  
SI SUBVENTII DIN BUGETUL LOCAL  
SECTIUNEA DE DEZVOLTARE  
31.12.2019

Pag. 1 - lei-

Capi- tol	Sub- capi- tol	Pa- ra- graf	Gru- pa / Titlu	Ar- ti- col	Ali- ne- at	Denumire indicator	Credite de angajament		Credite bugetare		Angajamente bugetare	Angajamente legale	Plati efectuate	Angajamente legale de platit	Cheltuieli efective
							initiale	definitive	initiale	definitive					
A						B	1	2	3	4	5	6	7	8=6-7	9
5010						TOTAL CHELTUIELI DIN VENITURI PROPRII SI SUBVENTII				6.500					2.934
						70 CHELTUIELI DE CAPITAL				6.500					2.934
						71 TITLUL XIII ACTIVE NEFINANCIARE				6.500					2.934
6510						INVATAMANT									2.934
						70 CHELTUIELI DE CAPITAL									2.934
						71 TITLUL XIII ACTIVE NEFINANCIARE									2.934
						71 01 Active fixe									2.934
						71 01 03 Mobilier, aparatura birotica si alte active corporale									2.934
8710						ALTE ACTIUNI ECONOMICE				6.500					
						70 CHELTUIELI DE CAPITAL				6.500					
						71 TITLUL XIII ACTIVE NEFINANCIARE				6.500					
						71 01 Active fixe				6.500					
						71 01 02 Masini, echipamente si mijloace de transport				6.500					

Conducatorul institutiei,


Conducatorul compartimentului  
financiar-contabil


**BALANTA DE VERIFICARE SINTETICA**  
**pe luna 12, anul 2019**

ORAS SACUENI,LICEUL TEORETIC PETOFI SANDOR SACUENI,LICEUL TEHNOLOGIC NR.1 CADEA,SCOALA GIMNAZIONALA TOLDY  
 SANICOLAU DE MUNTE

Cont	Denumire	Sold la inceput de an		Rulaj luna curenta		Total rulaje		Total sume		Sold final	
		Debit	Credit	Debit	Credit	Debit	Credit	Debit	Credit	Debit	Credit
CLASA 1		0,00	153.875.475,96	12.804.544,54	10.853.071,54	76.467.519,56	70.778.762,31	76.467.519,56	224.654.238,27	38.706.438,13	186.893.156,84
103.00.00	Fondul bunurilor care alcatuiesc domeniul public al unitatilor administrativ-teritoriale	0,00	64.841.876,69	6.047.067,00	3.853.185,62	6.088.960,51	37.412.180,34	6.088.960,51	102.254.057,03	0,00	96.165.096,52
104.01.01	Fondul bunurilor care alcatuiesc domeniul privat al unitatilor administrativ-teritoriale	0,00	8.797.277,76	59.700,00	2.226.770,00	59.700,00	2.928.035,00	59.700,00	11.725.312,76	0,00	11.665.612,76
105.02.00	Rezerve din reevaluarea constructiilor	0,00	952.388,26	0,00	0,00	0,00	0,00	0,00	952.388,26	0,00	952.388,26
105.03.00	Rezerve din reevaluarea instalatiilor tehnice, mijloacelor de transport, animalelor si plantatiilor	0,00	13.104,13	0,00	0,00	0,00	0,00	0,00	13.104,13	0,00	13.104,13
105.04.00	Rezerve din reevaluarea mobilierului, aparaturii birotice, echipamentelor de protectie a valorilor umane si materiale si a altor active fixe corporale	0,00	1.966,78	0,00	0,00	0,00	0,00	0,00	1.966,78	0,00	1.966,78
117.00.00	Rezultatul reportat	0,00	65.310.126,09	- 201.588,82	0,00	2.295.031,03	8.614.221,35	2.295.031,03	73.924.347,44	0,00	71.629.316,41
121.00.00	Rezultatul patrimonial	0,00	5.827.057,19	6.899.366,36	4.773.115,92	66.015.597,76	21.482.102,44	66.015.597,76	27.309.159,63	38.706.438,13	0,00
151.02.03	Provizioane pentru litigii din drepturi salariale castigate in instanta peste 1an	0,00	44.077,00	0,00	0,00	61.265,00	17.188,00	61.265,00	61.265,00	0,00	0,00
162.02.00	Imprumuturi interne si externe contractate de autoritatile administratiei publice locale cu termen de rambursare in exercitiile viitoare	0,00	8.087.602,06	0,00	0,00	1.621.930,08	0,00	1.621.930,08	8.087.602,06	0,00	6.465.671,98
168.02.00	Dobanzi aferente imprumuturilor interne si externe contractate de autoritatile administratiei publice locale	0,00	0,00	0,00	0,00	325.035,18	325.035,18	325.035,18	325.035,18	0,00	0,00
CLASA 2		152.585.370,49	4.737.540,99	11.308.116,45	13.560.751,32	51.171.607,72	58.219.406,72	203.756.978,21	62.956.947,71	149.907.839,57	9.107.809,07
208.01.00	Programe informatice	239.670,58	0,00	0,00	0,00	0,00	0,00	239.670,58	0,00	239.670,58	0,00
208.02.00	Alte active fixe necorporale	1.287.038,66	0,00	185.014,30	0,00	655.569,20	0,00	1.942.607,86	0,00	1.942.607,86	0,00
211.01.00	Terenuri	5.632.962,68	0,00	2.925.940,00	1.451.970,00	3.705.857,32	1.731.470,00	9.338.820,00	1.731.470,00	7.607.350,00	0,00

**BALANTA DE VERIFICARE SINTETICA**  
pe luna 12, anul 2019

ORAS SACUENI,LICEUL TEORETIC PETOFI SANDOR SACUENI,LICEUL TEHNOLOGIC NR.1 CADEA,SCOALA GIMNAZIONALA TOLDY  
SANICOLAU DE MUNTE

Cont	Denumire	Sold la început de an		Rulaj luna curenta		Total rulaje		Total sume		Sold final	
		Debit	Credit	Debit	Credit	Debit	Credit	Debit	Credit	Debit	Credit
211.02.00	Amenajari la terenuri	99.162,32	0,00	0,00	0,00	2.075.661,56	0,00	2.174.823,88	0,00	2.174.823,88	0,00
212.01.01	Constructii- drumuri publice	13.380.227,52	0,00	0,00	75.500,00	5.086.181,10	75.500,00	18.466.408,62	75.500,00	18.390.908,62	0,00
212.01.02	Constructii-drumuri industriale si agricole	8.400,00	0,00	2.378.793,27	0,00	2.378.793,27	0,00	2.387.193,27	0,00	2.387.193,27	0,00
212.03.01	Constructii-poduri, podete,pasarele si viaducte pentru transp. feroviar si rutier	413.859,18	0,00	233.685,59	0,00	233.685,59	0,00	647.544,77	0,00	647.544,77	0,00
212.09.01	Constructii - alte active fixe incadrate in grupa constructii	57.387.254,49	0,00	5.120.833,76	4.629.297,00	31.449.333,50	4.671.190,51	88.836.587,99	4.671.190,51	84.165.397,48	0,00
213.01.00	Echipamente tehnologice (masini, utilaje si instalatii de lucru)	440.804,04	0,00	0,00	0,00	743.718,37	64.985,72	1.184.522,41	64.985,72	1.119.536,69	0,00
213.02.00	Aparate si instalatii de masurare, control si reglare	244.741,63	0,00	0,00	0,00	34.465,84	0,00	279.207,47	0,00	279.207,47	0,00
213.03.00	Mijloace de transport	1.189.070,41	0,00	0,00	0,00	0,00	0,00	1.189.070,41	0,00	1.189.070,41	0,00
214.00.00	Mobilier, aparatura birotica, echipamente de protectie a valorilor umane si materiale si alte active fixe corporale	71.277,72	0,00	2.790,00	0,00	51.233,52	11.021,08	122.511,24	11.021,08	111.490,16	0,00
231.00.00	Active fixe corporale in curs de executie	72.128.701,26	0,00	411.059,53	3.050.994,35	3.612.008,81	46.572.371,69	75.740.710,07	46.572.371,69	29.168.338,38	0,00
260.02.00	Titluri de participare necotate	61.500,00	0,00	- 149.000,00	0,00	428.500,00	6.000,00	490.000,00	6.000,00	484.000,00	0,00
260.03.00	Alte participatii	700,00	0,00	0,00	0,00	0,00	0,00	700,00	0,00	700,00	0,00
269.01.00	Varsaminte de efectuat pentru active financiare - curente	0,00	0,00	149.000,00	0,00	428.500,00	428.500,00	428.500,00	428.500,00	0,00	0,00
280.08.00	Amortizarea altor active fixe necorporale	0,00	232.371,90	0,00	0,00	167.632,99	- 64.738,91	167.632,99	167.632,99	0,00	0,00
280.08.01	Amortizarea programelor informatice	0,00	0,00	0,00	304,11	0,00	236.021,22	0,00	236.021,22	0,00	236.021,22
281.02.08	Amortizarea constructiilor alte active fixe	0,00	2.772.769,50	50.000,00	4.344.205,05	50.000,00	4.371.399,36	50.000,00	7.144.168,86	0,00	7.094.168,86
281.03.01	Amortizarea echipamentelor tehnologice	0,00	387.085,01	0,00	2.046,63	70.466,65	28.066,09	70.466,65	415.151,10	0,00	344.684,45
281.03.02	Amortizarea aparatelor si instalatiilor	0,00	177.489,90	0,00	1.585,55	0,00	19.075,93	0,00	196.565,83	0,00	196.565,83

**BALANTA DE VERIFICARE SINTETICA**  
pe luna 12, anul 2019

ORAS SACUENI, LICEUL TEORETIC PETOFI SANDOR SACUENI, LICEUL TEHNOLOGIC NR.1 CADEA, SCOALA GIMNAZIONALA TOLDY  
SANICOLAU DE MUNTE

Cont	Denumire	Sold la inceput de an		Rulaj luna curenta		Total rulaje		Total sume		Sold final	
		Debit	Credit	Debit	Credit	Debit	Credit	Debit	Credit	Debit	Credit
281.03.03	Amortizarea mijloacelor de transport	0,00	1,104,982,53	0,00	3,482,28	0,00	56,357,02	0,00	1,161,339,55	0,00	1,161,339,55
281.04.00	Amortizarea mobilierului, aparaturii birotice, echipamentelor de protectie a valorilor umane si materiale si altor active corporale	0,00	62,842,15	0,00	1,366,35	0,00	12,187,01	0,00	75,029,16	0,00	75,029,16
CLASA 3		2,166,034,02	0,00	144,862,86	158,794,08	1,136,359,91	1,129,081,65	3,302,393,93	1,129,081,65	2,173,312,28	0,00
302.02.00	Combustibili	146,382,77	0,00	26,358,31	57,415,18	416,367,59	432,080,46	562,750,36	432,080,46	130,669,90	0,00
302.04.00	Piese de schimb	44,345,20	0,00	25,754,82	10,346,84	101,536,32	106,981,20	145,881,52	106,981,20	38,900,32	0,00
302.07.00	Hrana	251,69	0,00	6,777,44	7,054,68	87,365,00	87,607,04	87,616,69	87,607,04	9,65	0,00
302.08.00	Alte materiale consumabile	92,107,28	0,00	48,983,05	42,235,28	375,607,44	418,640,72	467,714,72	418,640,72	49,074,00	0,00
303.01.00	Materiale de natura obiectelor de inventar in magazine	490,960,36	0,00	3,703,74	5,308,24	18,182,38	47,338,37	509,142,74	47,338,37	461,804,37	0,00
303.02.00	Materiale de natura obiectelor de inventar in folosinta	1,391,986,72	0,00	33,285,50	36,433,86	137,301,18	36,433,86	1,529,287,90	36,433,86	1,492,854,04	0,00
CLASA 4		5,153,635,54	2,999,117,45	3,925,491,70	4,601,542,89	29,457,633,76	28,236,958,01	34,611,269,30	31,236,075,46	5,210,898,98	1,835,705,14
401.01.00	Furnizori sub 1 an	0,00	551,395,27	1,136,222,77	665,020,21	6,015,430,43	5,878,465,71	6,015,430,43	6,429,860,98	0,00	414,430,55
404.01.00	Furnizori de active fixe sub 1 an	0,00	1,978,522,93	892,269,83	207,555,10	5,129,248,83	3,970,612,44	5,129,248,83	5,949,135,37	0,00	819,886,54
411.01.01	Cienti cu termen sub 1 an	441,867,70	0,00	53,433,90	107,217,21	900,949,78	937,113,04	1,342,817,48	937,113,04	405,704,44	0,00
421.00.00	Personal - salarii datorate	0,00	200,559,00	449,862,00	455,363,00	5,184,098,00	5,246,857,00	5,184,098,00	5,447,416,00	0,00	263,318,00
423.00.00	Personal - ajutoare si indemnizatii datorate	0,00	0,00	9,428,00	7,433,00	42,264,00	49,697,00	42,264,00	49,697,00	0,00	7,433,00
427.01.00	Retineri din salarii datorate tertilor	0,00	2,815,00	3,337,00	2,905,00	33,284,00	33,374,00	33,284,00	36,189,00	0,00	2,905,00
428.01.01	Alte datorii în legatura cu personalului sub 1 an	0,00	0,00	31,442,73	31,442,73	155,201,43	155,201,43	155,201,43	155,201,43	0,00	0,00
429.00.00	Bursieri si doctoranzi	0,00	0,00	0,00	0,00	9,174,00	9,174,00	9,174,00	9,174,00	0,00	0,00
431.02.00	Contributiile asiguratilor pentru asigurari sociale	0,00	86,007,00	115,076,00	116,506,00	1,296,121,00	1,326,196,00	1,296,121,00	1,412,203,00	0,00	116,082,00
431.04.00	Contributiile asiguratilor pentru asigurari sociale de sanatate	0,00	34,412,00	45,091,00	45,861,00	514,228,00	525,507,00	514,228,00	559,919,00	0,00	45,691,00

**BALANTA DE VERIFICARE SINTETICA**  
pe luna 12, anul 2019

ORAS SACUENI, LICEUL TEORETIC PETOFI SANDOR SACUENI, LICEUL TEHNOLOGIC NR.1 CADEA, SCOALA GIMNAZIONALA TOLDY  
SANICOLAU DE MUNTE

Cont	Denumire	Sold la început de an		Rulaj luna curenta		Total rulaje		Total sume		Sold final	
		Debit	Credit	Debit	Credit	Debit	Credit	Debit	Credit	Debit	Credit
431.06.00	Contributia asiguratorie pentru munca	0,00	7.740,00	10.176,00	10.334,00	116.139,00	118.695,00	116.139,00	126.435,00	0,00	10.296,00
438.00.00	Alte datorii sociale	0,00	67.828,00	104.156,40	107.398,40	962.771,85	970.597,85	962.771,85	1.038.425,85	0,00	75.654,00
442.03.00	Taxa pe valoarea adaugata de plata	0,00	2.145,40	14,00	853,01	29.691,97	28.399,53	29.691,97	30.544,93	0,00	852,96
442.04.00	Taxa pe valoarea adaugata de recuperat	0,00	0,00	0,00	0,00	822,97	822,97	822,97	822,97	0,00	0,00
442.06.00	Taxa pe valoarea adaugata deductibila	0,00	0,00	1.938,87	1.938,87	20.407,26	20.407,26	20.407,26	20.407,26	0,00	0,00
442.07.00	Taxa pe valoarea adaugata colectata	0,00	0,00	2.791,88	2.791,88	47.983,82	47.983,82	47.983,82	47.983,82	0,00	0,00
442.08.01	Taxa pe valoarea adaugata neexigibila	0,00	31.898,36	2.791,88	1.965,68	47.983,82	46.554,81	47.983,82	78.453,17	0,00	30.469,35
442.08.02	Taxa pe valoarea adaugata neexigibila	2.793,33	0,00	1.428,67	1.938,87	18.154,79	20.407,26	20.948,12	20.407,26	540,86	0,00
444.00.00	Impozit pe venitul din salarii si din alte drepturi	0,00	20.206,00	28.549,00	26.991,00	323.473,00	332.114,00	323.473,00	352.320,00	0,00	28.847,00
446.01.00	Alte impozite, taxe si varsaminte asimilate	0,00	0,00	7.976,00	7.976,00	95.186,75	95.186,75	95.186,75	95.186,75	0,00	0,00
458.03.01	Sume de primit de la Autoritatile de Certificare/ Autoritatile de Management/Agentiile de Plati - FONDURI EXTERNE NERAMBURSABILE POSTADERARE	0,00	0,00	0,00	0,00	1.150.305,03	1.150.305,03	1.150.305,03	1.150.305,03	0,00	0,00
458.03.02	Sume de primit de la Autoritatile de Certificare/ Autoritatile de Management/Agentiile de Plati - FONDURI DE LA BUGET	0,00	0,00	0,00	0,00	484.806,05	484.806,05	484.806,05	484.806,05	0,00	0,00
461.01.09	Debitori sub 1 an - alte creante	0,00	0,00	578,88	0,00	34.658,71	11.148,36	34.658,71	11.148,36	23.510,35	0,00
462.02.09	Creditori peste 1 an - alte datorii necurente	0,00	15.588,49	14.065,00	12.887,45	110.062,00	114.313,25	110.062,00	129.901,74	0,00	19.839,74
464.00.00	Creante ale bugetului local	4.708.974,51	0,00	- 102.242,00	533.874,17	3.267.718,52	3.195.549,70	7.976.693,03	3.195.549,70	4.781.143,33	0,00
467.02.00	Creditori ai bugetului local	0,00	0,00	313,00	313,00	4.140,20	4.140,20	4.140,20	4.140,20	0,00	0,00



**BALANTA DE VERIFICARE SINTETICA**  
**pe luna 12, anul 2019**

Pagina 5

ORAS SACUENI, LICEUL TEORETIC PETOFI SANDOR SACUENI, LICEUL TEHNOLOGIC NR.1 CADEA, SCOALA GIMNAZIONALA TOLDY  
 SANICOLAU DE MUNTE

Cont	Denumire	Sold la început de an		Rulaj luna curenta		Total rulaje		Total sume		Sold final	
		Debit	Credit	Debit	Credit	Debit	Credit	Debit	Credit	Debit	Credit
468,01,07	Sume acordate din excedentul anului precedent pentru acoperirea golurilor temporare de casa si pentru finantarea cheltuielilor sectiunii de dezvoltare	0,00	0,00	0,00	1,134,186,42	1,134,186,42	1,134,186,42	1,134,186,42	1,134,186,42	0,00	0,00
481,09,00	Alte decontari	0,00	0,00	1,116,790,89	1,116,790,89	2,329,142,13	2,329,142,13	2,329,142,13	2,329,142,13	0,00	0,00
CLASA 5		1,707,094,35	0,00	26,961,395,18	43,243,182,87	51,431,795,01	51,300,707,27	53,138,889,36	51,300,707,27	1,838,182,09	0,00
512,01,02,01	Conturi la institutii de credit în lei	1,453,12	0,00	17,338,84	17,482,00	86,000,77	85,538,58	87,453,89	85,538,58	1,915,31	0,00
512,01,02,03	Conturi la institutii de credit în lei	2,028,29	0,00	70,00	398,27	2,663,85	3,755,07	4,692,14	3,755,07	937,07	0,00
512,04,02	Conturi la institutii de credit în valuta	0,00	0,00	60,00	60,00	60,00	60,00	60,00	60,00	0,00	0,00
512,04,02,03	Conturi la institutii de credit în valuta	55,76	0,00	0,00	55,76	0,00	55,76	55,76	55,76	0,00	0,00
519,01,07	Sume primite din excedentul anului precedent pentru acoperirea golurilor temporare de casa si pentru finantarea cheltuielilor sectiunii de dezvoltare	0,00	0,00	1,134,186,42	0,00	1,134,186,42	1,134,186,42	1,134,186,42	1,134,186,42	0,00	0,00
521,01,00	Disponibil al bugetului local	0,00	0,00	2,447,269,31	20,543,672,36	20,544,466,56	20,544,466,56	20,544,466,56	20,544,466,56	0,00	0,00
521,02,00	Rezultatul executiei bugetare din anul curent	0,00	0,00	20,571,463,25	20,571,463,25	20,571,463,25	20,571,463,25	20,571,463,25	20,571,463,25	0,00	0,00
521,03,00	Rezultatul executiei bugetare din anii precedenti	1,639,025,31	0,00	1,188,439,38	0,00	1,188,439,38	1,089,000,00	2,827,464,69	1,089,000,00	1,738,464,69	0,00
529,03,01	Disponibil din sume colectate pentru alte bugete la trezorerie	0,00	0,00	20,312,19	22,869,88	443,285,27	443,285,27	443,285,27	443,285,27	0,00	0,00
531,01,01,01	Casa în lei	0,00	0,00	402,040,79	402,040,79	2,871,157,81	2,871,157,81	2,871,157,81	2,871,157,81	0,00	0,00
531,01,01,02	Casa în lei	0,00	0,00	49,158,32	49,158,32	227,279,95	227,279,95	227,279,95	227,279,95	0,00	0,00
531,01,01,03	Casa în lei	0,00	0,00	55,00	55,00	96,552,00	96,552,00	96,552,00	96,552,00	0,00	0,00
532,04,00	Bonuri valorice pentru carburanti auto	3,756,96	0,00	0,00	0,00	18,656,25	7,406,25	22,413,21	7,406,25	15,006,96	0,00
542,01,00	Avansuri de trezorerie în lei	0,00	0,00	10,871,16	10,871,16	81,630,05	81,630,05	81,630,05	81,630,05	0,00	0,00

**BALANTA DE VERIFICARE SINTETICA**  
pe luna 12, anul 2019

ORAS SACUENI, LICEUL TEORETIC PETOFI SANDOR SACUENI, LICEUL TEHNOLOGIC NR.1 CADEA, SCOALA GIMNAZIONALA TOLDY  
SANICOLAU DE MUNTE

Cont	Denumire	Sold la început de an		Rulaj luna curenta		Total rulaje		Total sume		Sold final	
		Debit	Credit	Debit	Credit	Debit	Credit	Debit	Credit	Debit	Credit
550,01,01	Disponibil din fonduri cu destinatie speciala la trezorerie	0,00	0,00	5.298,85	0,00	5.298,85	0,00	5.298,85	0,00	5.298,85	0,00
550.01.02	Disponibil din fonduri cu destinatie speciala la institutii de credit	6.663,49	0,00	32,45	0,00	71,25	0,00	6.734,74	0,00	6.734,74	0,00
552,00,00	Disponibil pentru sume de mandat si sume in depozit	8.925,00	0,00	82,00	1.292,00	104.186,00	100.006,00	113.111,00	100.006,00	13.105,00	0,00
562,01,01	Disponibil al activitatilor finantate din venituri proprii-disponibil curent la trezorerie	0,00	0,00	46.162,58	611.908,91	611.908,91	611.908,91	611.908,91	611.908,91	0,00	0,00
562,02,00	Rezultatul executiei bugetare din anul curent	0,00	0,00	566.585,25	566.585,25	566.585,25	566.585,25	566.585,25	566.585,25	0,00	0,00
562,03,00	Rezultatul executiei bugetare din anii precedenti	45.186,42	0,00	61.881,08	5.161,61	61.881,08	50.348,03	107.067,50	50.348,03	56.719,47	0,00
581,01,01	Viramente interne – activitatea operationala	0,00	0,00	440.088,31	440.088,31	2.816.022,11	2.816.022,11	2.816.022,11	2.816.022,11	0,00	0,00
CLASA 6		0,00	0,00	3.968.903,49	6.899.366,36	58.848.433,54	58.848.433,54	58.848.433,54	58.848.433,54	0,00	0,00
602.02.00	Cheltuieli privind combustibilii	0,00	0,00	57.415,18	142.849,15	384.480,46	384.480,46	384.480,46	384.480,46	0,00	0,00
602.04.00	Cheltuieli privind piesele de schimb	0,00	0,00	10.346,84	42.243,42	106.981,20	106.981,20	106.981,20	106.981,20	0,00	0,00
602.07.00	Cheltuieli privind hrana	0,00	0,00	7.054,68	28.848,27	87.592,91	87.592,91	87.592,91	87.592,91	0,00	0,00
602.08.00	Cheltuieli privind alte materiale consumabile	0,00	0,00	41.759,28	139.827,82	442.987,74	442.987,74	442.987,74	442.987,74	0,00	0,00
610.00.00	Cheltuieli privind energia si apa	0,00	0,00	91.056,08	279.809,95	1.016.650,68	1.016.650,68	1.016.650,68	1.016.650,68	0,00	0,00
611.00.00	Cheltuieli cu intretinerea si reparatiile	0,00	0,00	110.001,94	679.812,22	905.361,86	905.361,86	905.361,86	905.361,86	0,00	0,00
614.00.00	Cheltuieli cu deplasari, detasari, transferari	0,00	0,00	11.912,89	22.540,26	82.808,82	82.808,82	82.808,82	82.808,82	0,00	0,00
624.02.00	Cheltuieli cu transportul de personal	0,00	0,00	25.645,00	57.265,00	131.724,00	131.724,00	131.724,00	131.724,00	0,00	0,00
626.00.00	Cheltuieli postale si taxe de telecomunicatii	0,00	0,00	10.402,18	32.842,17	126.979,33	126.979,33	126.979,33	126.979,33	0,00	0,00
627.00.00	Cheltuieli cu serviciile bancare si asimilate	0,00	0,00	578,03	719,28	1.875,42	1.875,42	1.875,42	1.875,42	0,00	0,00

**BALANTA DE VERIFICARE SINTETICA**  
**pe luna 12, anul 2019**

Pagina 7

ORAS SACUENI,LICEUL TEORETIC PETOFI SANDOR SACUENI,LICEUL TEHNOLOGIC NR.1 CADEA,SCOALA GIMNAZIONALA TOLDY  
 SANICOLAU DE MUNTE

Cont	Denumire	Sold la început de an		Rulaj luna curenta		Total rulaje		Total sume		Sold final	
		Debit	Credit	Debit	Credit	Debit	Credit	Debit	Credit	Debit	Credit
628.00.00	Alte cheltuieli cu serviciile executate de terti	0,00	0,00	325.826,72	749.401,17	2.826.904,27	2.826.904,27	2.826.904,27	2.826.904,27	0,00	0,00
629.01.00	Alte cheltuieli autorizate prin dispozitii legale - cheltuieli curente	0,00	0,00	9.026,00	12.515,00	32.433,00	32.433,00	32.433,00	32.433,00	0,00	0,00
635.01.00	Cheltuieli cu alte impozite, taxe si varsaminte asimilate	0,00	0,00	10,00	40,35	1.299,75	1.299,75	1.299,75	1.299,75	0,00	0,00
641.00.00	Cheltuieli cu salariile personalului	0,00	0,00	462.796,00	1.388.132,00	5.296.554,00	5.296.554,00	5.296.554,00	5.296.554,00	0,00	0,00
645.07.00	Cheltuieli cu contributia asiguratorie pentru munca	0,00	0,00	10.334,00	30.647,00	118.695,00	118.695,00	118.695,00	118.695,00	0,00	0,00
645.08.00	Alte cheltuieli privind asigurarile si protectia sociala	0,00	0,00	7.966,00	24.003,00	93.887,00	93.887,00	93.887,00	93.887,00	0,00	0,00
658.01.09	Alte cheltuieli operationale- alte operatiuni	0,00	0,00	0,00	2.428,00	2.428,00	2.428,00	2.428,00	2.428,00	0,00	0,00
666.00.00	Cheltuieli privind dobanzile	0,00	0,00	0,00	75.354,36	325.035,18	325.035,18	325.035,18	325.035,18	0,00	0,00
677.00.00	Ajutoare sociale	0,00	0,00	107.398,40	278.530,61	970.911,87	970.911,87	970.911,87	970.911,87	0,00	0,00
679.00.00	Alte cheltuieli	0,00	0,00	28.000,00	199.000,00	234.000,00	234.000,00	234.000,00	234.000,00	0,00	0,00
681.01.00	Cheltuieli operationale privind amortizarea activelor fixe	0,00	0,00	11.958,65	37.941,71	134.192,22	134.192,22	134.192,22	134.192,22	0,00	0,00
682.01.01	Cheltuieli cu activele fixe corporale neamortizabile - active militare	0,00	0,00	- 15.000,00	0,00	0,00	0,00	0,00	0,00	0,00	0,00
682.01.09	Cheltuieli cu activele fixe corporale neamortizabile - altele	0,00	0,00	2.674.415,62	2.674.415,62	45.524.650,83	45.524.650,83	45.524.650,83	45.524.650,83	0,00	0,00
CLASA 7		0,00	0,00	24.678.239,49	4.494.844,65	40.047.118,98	40.047.118,98	40.047.118,98	40.047.118,98	0,00	0,00
731.01.00	Impozit pe venit	0,00	0,00	3.103,00	1.942,00	23.622,00	23.622,00	23.622,00	23.622,00	0,00	0,00
731.02.00	Cote si sume defalcate din impozitul pe venit	0,00	0,00	834.781,95	304.170,47	2.983.197,12	2.983.197,12	2.983.197,12	2.983.197,12	0,00	0,00
734.00.00	Impozite si taxe pe proprietate	0,00	0,00	- 157.328,97	- 108.759,72	2.035.733,04	2.035.733,04	2.035.733,04	2.035.733,04	0,00	0,00
735.02.00	Sume defalcate din TVA	0,00	0,00	2.827.435,35	1.537.247,35	9.637.435,35	9.637.435,35	9.637.435,35	9.637.435,35	0,00	0,00
735.05.00	Taxe pe servicii specifice	0,00	0,00	106,42	49,14	395,08	395,08	395,08	395,08	0,00	0,00

**BALANTA DE VERIFICARE SINTETICA**  
pe luna 12, anul 2019

ORAS SACUENI, LICEUL TEORETIC PETOFI SANDOR SACUENI, LICEUL TEHNOLOGIC NR.1 CADEA, SCOALA GIMNAZIONALA TOLDY  
SANICOLAU DE MUNTE

Cont	Denumire	Sold la început de an		Rulaj luna curenta		Total rulaje		Total sume		Sold final	
		Debit	Credit	Debit	Credit	Debit	Credit	Debit	Credit	Debit	Credit
735.06.02	Alte taxe pe utilizarea bunurilor, autorizarea utilizării bunurilor sau pe desfasurarea de activitati	0,00	0,00	- 28.133,20	- 25.825,63	593.023,08	593.023,08	593.023,08	593.023,08	0,00	0,00
750.02.00	Alte venituri din proprietate	0,00	0,00	83.860,30	27.526,71	359.418,08	359.418,08	359.418,08	359.418,08	0,00	0,00
751.01.00	Venituri din prestari de servicii si alte activitati	0,00	0,00	82.241,94	24.658,51	499.727,04	499.727,04	499.727,04	499.727,04	0,00	0,00
751.02.00	Venituri din taxe administrative, eliberari permise	0,00	0,00	3.694,68	1.249,67	23.404,29	23.404,29	23.404,29	23.404,29	0,00	0,00
751.03.00	Amenzi, penalitati si confiscari	0,00	0,00	154.500,00	36.895,00	494.958,48	494.958,48	494.958,48	494.958,48	0,00	0,00
751.04.00	Diverse venituri	0,00	0,00	6.677,53	- 8.360,58	91.517,39	91.517,39	91.517,39	91.517,39	0,00	0,00
751.05.00	Transferuri voluntare, altele decât subventiile (donatii, sponsorizari)	0,00	0,00	225,00	117,00	3.240,00	3.240,00	3.240,00	3.240,00	0,00	0,00
766.00.00	Venituri din dobânzi	0,00	0,00	0,84	0,84	0,84	0,84	0,84	0,84	0,00	0,00
770.00.00	Finantarea de la buget	0,00	0,00	19.905.123,57	2.691.031,89	19.905.123,57	19.905.123,57	19.905.123,57	19.905.123,57	0,00	0,00
772.01.00	Subventii de la bugetul de stat	0,00	0,00	25.974,00	8.658,00	223.669,00	223.669,00	223.669,00	223.669,00	0,00	0,00
772.02.00	Subventii de la alte bugete	0,00	0,00	0,00	0,00	1.407.435,76	1.407.435,76	1.407.435,76	1.407.435,76	0,00	0,00
775.00.00	Finantarea din fonduri externe nerambursabile postaderare	0,00	0,00	647.155,57	0,00	1.150.305,03	1.150.305,03	1.150.305,03	1.150.305,03	0,00	0,00
778.00.00	Venituri din contributia nationala aferenta programelor/proiectelor finantate din fonduri externe nerambursabile	0,00	0,00	275.690,61	0,00	484.806,05	484.806,05	484.806,05	484.806,05	0,00	0,00
779.01.01	Venituri din bunuri si servicii primite cu titlu gratuit-transfer active fixe si stocuri între institutii publice	0,00	0,00	0,00	0,00	9.854,00	9.854,00	9.854,00	9.854,00	0,00	0,00
779.01.09	Venituri din bunuri si servicii primite cu titlu gratuit-alte operatiuni	0,00	0,00	13.130,90	4.244,00	120.253,78	120.253,78	120.253,78	120.253,78	0,00	0,00
CLASA 8		23.799.932,80	0,00	11.072.472,77	21.899.461,53	74.231.199,82	27.513.016,29	98.031.132,62	27.513.016,29	70.518.116,33	0,00
803.00.00	Active fixe si obiecte de inventar primite în folosinta	395.575,67	0,00	0,00	0,00	0,00	0,00	395.575,67	0,00	395.575,67	0,00

**BALANTA DE VERIFICARE SINTETICA**  
pe luna 12, anul 2019

ORAS SACUENI, LICEUL TEORETIC PETOFI SANDOR SACUENI, LICEUL TEHNOLOGIC NR.1 CADEA, SCOALA GIMNAZIONALA TOLDY  
SANICOLAU DE MUNTE

Cont	Denumire	Sold la început de an		Rulaj luna curenta		Total rulaje		Total sume		Sold final	
		Debit	Credit	Debit	Credit	Debit	Credit	Debit	Credit	Debit	Credit
804.90.00	Garantie bancara pentru buna executie	690.874,68	0,00	0,00	0,00	0,00	0,00	690.874,68	0,00	690.874,68	0,00
805.10.00	Garantii constituite de concesionar	1.536,00	0,00	0,00	0,00	0,00	0,00	1.536,00	0,00	1.536,00	0,00
805.80.00	Creante fiscale pentru care s-a declarat starea de insolvabilitate a debitorului	2.015.083,08	0,00	0,00	10.375,77	17.526,89	15.023,56	2.032.609,97	15.023,56	2.017.586,41	0,00
806.00.00	Credite bugetare aprobate	0,00	0,00	2.735.170,00	365.160,00	26.242.770,00	1.579.860,00	26.242.770,00	1.579.860,00	24.662.910,00	0,00
806.60.00	Angajamente bugetare	0,00	0,00	2.233.703,85	21.060,44	20.170.996,33	265.872,76	20.170.996,33	265.872,76	19.905.123,57	0,00
806.70.00	Angajamente legale	20.696.863,37	0,00	2.462.158,92	20.243.845,32	- 241.833,40	20.455.029,97	20.455.029,97	20.455.029,97	0,00	0,00
809.00.00	Prevederi venituri bugetare aprobate	0,00	0,00	3.641.440,00	1.259.020,00	28.041.740,00	5.197.230,00	28.041.740,00	5.197.230,00	22.844.510,00	0,00
<b>TOTAL</b>		<b>185.412.067,20</b>	<b>161.612.134,40</b>	<b>94.884.026,48</b>	<b>105.711.015,24</b>	<b>382.791.668,30</b>	<b>336.073.484,77</b>	<b>568.203.735,50</b>	<b>497.685.619,17</b>	<b>268.354.787,38</b>	<b>197.836.671,05</b>

Intocmit

Sef compartiment financiar-contabil

