



ROMÂNIA  
U.A.T. ORAȘ SĂCUENI

**SZÉKELYHÍD VÁROS ÖNKORMÁNYZATI HIVATALA**

417435 - SĂCUENI, P-ța LIBERTĂȚII nr.1, JUDEȚUL BIHOR, Cod Fiscal 4593474



telefon: 0259352194, 0359420480, fax: 0259352195, e-mail : [primaria.sacueni@cjbihor.ro](mailto:primaria.sacueni@cjbihor.ro), pagina web: [www.sacueni.ro](http://www.sacueni.ro)

Nr.714 din 07.02.2019

246-572 / 422  
08 02 2019

Către:

**Direcția Generală Regională a Finanțelor Publice Cluj Napoca**  
**Administrația Județeană a Finanțelor Publice Bihor**  
**Activitatea Trezorerie și contabilitate publică**  
**Serviciul Sinteza Asistența Elaborării Execuției Bugetelor**

**Locale**

Anexat va înaintam situația financiară privind execuția bugetară încheiată la date de 31.12.2018 și certificăm pe răspunderea noastră că datele din prezenta reflectă realitatea și se bazează pe evidențele contabile sintetice și analitice ale unității noastre, ținută în conformitate cu reglementările în vigoare.

Primar  
Béres Csaba



Șef serv.contab.  
Bocor Andrea

*[Signature]*



**ROMÂNIA**  
**U.A.T. ORAȘ SĂCUENI**  
**SZÉKELYHÍD VÁROS ÖNKORMÁNYZATI HIVATALA**



JUDEȚUL BIHOR

417435 - SĂCUENI, P-ța LIBERTĂȚII nr.1, JUDEȚUL BIHOR  
Cod Fiscal 4593474

Telefon: 0259352194, 0359420480, fax: 0259352195, e-mail : [primaria.sacueni@cjbihor.ro](mailto:primaria.sacueni@cjbihor.ro), pagina web: [www.sacueni.ro](http://www.sacueni.ro)

**Politici contabile si note explicative la situațiile financiare elaborate la  
31.12.2018**

**I.Baza legala avuta in vedere in cadrul activitatii contabile:**

1. Legea contabilitatii nr.82/1991 cu modificari si completari ulterioare;
2. Legea finantelor publice nr.500/2002 cu modificari si completari ulterioare;
3. Legea nr. 273/2006 privind finantele publice locale, cu modificarile si complementarele ulterioare
4. Ordonanta nr. 81/2003 privind reevaluarea si amortizarea activelor fixe aflate in patrimoniul institutiilor publice;
5. OMFP nr. 1792/2002 pentru aprobarea Normelor metodologice privind angajarea, lichidarea, ordonantarea si plata cheltuielilor institutiilor publice, precum si organizarea, evidenta si raportarea angajamentelor bugetare si legale;
6. OMFP nr. 1917/2005 pentru aprobarea normelor metodologice privind organizarea si conducerea contabilitatii institutiilor publice, Planul de conturi pentru institutiile publice si instructiuni de aplicare a acestora, cu modificari si complementarele ulterioare;
7. OMFP nr.616/2006 pentru aprobarea Normelor metodologice privind intocmirea, semnarea, depunerea, component si modul de completare a situatiilor financiare trimestriale ale institutiilor publice;
8. OMFP nr. 629/2009 pentru aprobarea Normelor metodologice privind intocmirea si depunerea situatiilor financiare trimestriale ale institutiilor publice;
9. OMFP nr. 2941/2009 pentru modificarea si completarea OMFP nr. 629/2009;
10. OMFP nr. 129/18.01.2019 pentru aprobarea Normelor metodologice privind intocmirea si depunerea situatiilor financiare ale institutiilor publice la 31.12.2018, pentru modificarea si completarea altor norme metodologice in domeniul contabilitatii publice;
11. Legea bugetului de stat pe anul 2018 nr. 2/03.01.2018;
12. Alte prevederi legale.

## **II. Principii, politici si metode contabile**

### **1.1 Principii**

Institutia publica pe care o reprezentam si-a desfasurat activitatea prin respectarea Legea contabilitatii nr. 82/1991. Nu s-a inregistrat abateri de la principiile contabile, schimbari de metode contabile si nici nu s-au utilizat tratamente contabile alternative.

Elementele prezentate in situatia financiara au fost evaluate in conformitate cu principiile contabile generale, conform contabilitatii de angajamente.

**Principiul continuitatii activitatii-** In aplicarea acestui principiu s-au avut in vedere faptul ca institutia publica isi continua in mod normal functionarea, fara a intra in stare de desfiintare sau reducere semnificativa a activitatii.

**Principiul permanentei metodelor-** Metodele de evaluare sunt aplicate in mod consecvent de la un exercitiu financiar la altul.

**Principiul prudentei-** Evaluarea este facuta pe o baza prudent si in special:

- am tinut cont de toate angajamentele aparute in cursul exercitiului financiar curent sau al unui exercitiu precedent, chiar daca acestea devin evidente numai intre data bilantului si data depunerii acestuia;
- de asemenea am tinut cont de toate deprecierile.

**Principiul contabilitatii pe baza de angajamente:-** Efectele tranzactiilor si ale altor evenimente au fost recunoscute atunci cand tranzactiile si evenimentele s-au produs si nu pe masura ce numerarul sau echivalentul sau a fost incasat sau platit si sunt inregistrate in evidentele contabile si raportate in situatia financiara ale perioadelor de raportare. Situatiilor financiare intocmita in baza acestui principiu afera informatii nu numai despre tranzactiile si evenimentele trecute care au determinat incasari si plati dar si despre resursele viitoare, respective obligatiile de plata viitoare. In aplicarea acestui principiu s-a avut in vedere faptul ca acest principiu se bazeaza pe independent exercitiului potrivit caruia toate veniturile si toate cheltuielile se raporteaza la exercitiul la care se refera, fara a se tine seama de data incasarii veniturile, respective data platii cheltuielilor.

**Principiul evaluarii separate a elementelor de active si de datorii –** Componentele de elementare de active sau datorii sunt evaluate separate.

**Principiul intagibilitatii –** bilantul de deschidere pentru exercitiu financiar al anului 2018 corespunde cu bilantul de inchidere al exercitiului financiar din anul 2017.

**Principiul necompensarii –** Nu a fost efectuata nici o compensare intre elementele de active si de datorii sau intre elementele de venituri si cheltuieli.

**Principiul comparabilitatii informatiilor –** Elementele prezentate trebuie ofera posibilitatea compararii in timp a informatiilor.

**Principiul prevalentei economicului asupra juridicului –** Informatiile contabile prezentate in situatia financiara sunt credibile, respecta realitatea economica a evenimentelor sau tranzactiilor, nu numai forma lor juridica.

Dupa cum am mai mentionat si anterior fata de aceste principii stabilite prin OMFP nr. 1917/2005 nu s-au inregistrat abateri.

## **1.2.Politici contabile**

### **1.2.1.Procedura contabila**

Operatiunile economice si financiare se inregistreaza in contabilitatea pe baza documentelor justificative,documente care angajeaza raspunderea persoanelor care le-au intocmit, vizat si aprobat, precum si acelor care le-au inregistrat in contabilitate.

Forma de inregistrare in contabilitatea a operatiunilor economica-financiare este maestru-sah, iar principalele register care se utilizeaza sunt Registru-jurnal, Registrul-inventar si Balanta de verificare.

### **1.2.2.Metode de evaluare/reevaluare a activelor fixe si circulante utilizate in institutie:**

Bunurile intrate in patrimoniul au fost inregistrate in contabilitate in momentul intrarii acestora si la valoarea lor contabila care s-a stabilit astfel:

- la cost de achizitie – pentru bunurile procurate cu titlu oneros;
- la cost de productie – pentru bunurile produse in institutie;
- la valoarea justa – pentru bunurile obtinute cu titlu gratuit.
- Reevaluarea activelor fixe din patrimonial privat al institutiei au fost reevaluate in anul 2017 si 2018 conform Ord. 81/2003, Ordinul 1487/2003, OUG. 103/2007.

### **1.2.3 Metoda de amortizare a activelor fixe:**

Pentru amortizarea activelor fixe a fost folosita metoda amortizarii liniare.

Modalitatea de evidentiere a operatiunilor patrimoniale corespunde principiilor contabilitatii de angajament, potrivit caruia fenomenele economice sunt recunoscute atunci cand tranzactiile sau evenimentele se produc si nu pe masura ce numerarul sau echivalentul de numerar este incasat sau platit. Astfel, veniturile si cheltuielile sunt inregistrate in evidentele contabile si raportate in situatiile financiare ale perioadei de raportare deasemenea, drepturile si obligatiile se evidentiaza in momentul constatarii.

Politicile contabile sunt utilizate astfel incat situatiile financiare trimestriale sa furnizeze informatii relevante in luarea deciziilor economice, credibile in reprezentarea fidela a rezultatului patrimonial.

Situatiile financiare trimestriale cuprind:

- bilant;
- contul de rezultat patrimonial;
- situatia fluxului de trezorerie;
- situatia activelor si datoriilor financiare ale institutiilor publice din administratia locala;
- contul de executie bugetara;
- alte anexe la situatiile financiare care includ politicile contabile si note explicative.

**Bilantul**, adica Anexa nr.1 la situatiile financiare contabile trimestriale cuprinde:

1. Activele necurente – activele fixe corporale prezinta valorile la inceputul anului, intrarile si iesirile de active. Activele corporale sunt inregistrate in functie de provenirea lor si sunt utilizate de UAT pe termen lung.

2. Active curente ( circulante )- prezente in situatiile financiare contabile cuprind: stocuri, creantele si disponibilitati in casa si banci.
3. Datorii necurente – din situatiile financiare contabile cuprind suma totala consumata din creditele contractate de UAT Oras Sacueni si valoarea provizioanelor cu sumele prevazute prin hotarari judecatoresti avand ca obiect acordarea unor drepturi de natura salariala stabilite in favoarea personalului, a caror plata se va efectua in perioada 2012 – 2018 conform Ordinului 24 / 2012 privind intocmirea situatiilor financiare pct.2.11(1).
4. Datorii curente – prezente in situatiile financiare contabile cuprind valorile datorate catre furnizori, bugetul de stat si bugetul asigurarilor sociale si fondurilor speciale si angajati.
5. Capitaluri proprii prezente in situatiile financiare contabile cuprind: rezerve, fonduri, rezultatul reportat si rezultatul patrimonial al exercitiului.

**Conturile de executie bugetara** cuprind toate operatiunile financiare din timpul exercitiului financiar cu privire la veniturile incasate si platile efectuate, in structura in care a fost aprobat bugetul si contin:

- a) informatii privind veniturile:
  - prevederile bugetare initiale, prevederile definite;
  - drepturi contestate;
  - incasari realizate;
  - drepturi contestate de incasat
- b) informatii privind cheltuielile:
  - credite bugetare initiale, credite bugetare definite;
  - angajamente bugetare;
  - angajamente legale;
  - plati efectuate;
  - angajamente legale de platit;
  - cheltuieli efective.

Abaterile de la aceste principii generale se prezinta in notele explicative impreuna cu motivele care le-au determinat si efectele lor asupra activelor, pasivelor si a rezultatului patrimonial.

### **III.Note explicative**

#### **Nota 1 – active fixe:**

Active necurente:

Sold la 31.12.2017 – 134.460.660 Ron

Sold la 31.12.2018 – 147.852.489 Ron

#### **Nota 2 – active curente:**

**Stocuri**

Valoarea stocuri existente la 31.12.2017 – 2.179.228 Ron

Sold la 31.12.2018 – 2.188.298 Ron

Evaluarea stocurilor la intrarea in patrimoniul se realizeaza la costul de achizitie. In cadrul UAT Oras Sacueni pentru evidenta stocurilor este utilizata metoda inventarului permanent.

### **Nota 3 – Situatia creantelor si datoriilor**

#### **3.1 Creante**

La 31.12.2018 institutia publica inregistreaza sume de incasat in valoare totala de 5.153.636 Ron compus din:

Contul "411.01.01 Clienti" - sold de 441.868 Ron

Contul "464.00.00 Creante ale bugetului local" - sold de 4.708.975 Ron

Contul "468.01.07 Sume acordate din excedent" - sold de 0 Ron

Contul "442.08.00 TVA neexigibila" - sold de 2.793 Ron

#### **3.2 Datorii**

La 31.12.2018 institutia publica inregistreaza datorii in valoare totala de 23.833.413 Ron.

##### **3.2.1 Datorii curente**

Acest post din bilantul de la 31.12.2018 contine sume pe care UAT Oras Sacueni le datoreaza furnizorilor, creditorilor, din activitatea curenta.

##### **Datorii comerciale**

Contul "401.01.00 Furnizori" are un sold de 551.395 Ron.

Contul "404.01.00 Furnizori" are un sold de 1.978.523 Ron.

##### **Datorii catre bugete**

Acest post din bilantul de la 30.09.2018 contine sume pe care UAT Oras Sacueni le datoreaza bugetului de stat, bugetului asigurarilor sociale si fonduri speciale, din activitatea curenta.

Contul "431 Asigurari sociale " 475.016 Ron

Contul "442.08.01 TVA " 34.044 Ron

Contul "444.00.00 Impozit pe salarii " 104.253 Ron

##### **Salariile angajatilor**

Contul "421.00.00 Personal – salarii datorate " 791.496 Ron

Contul "423.00.00 Personal – ajutoare si indemnizatii datorate" 0 Ron

Contul "427.00.00 Retineri din salarii datorate tertilor " 2.815 Ron

Aceste conturi prezinta solduri in care sunt reflectate datoriile catre personal aferente lunii dec 2018.

Alte drepturi cuvenite altor categorii de persoane

Contul "438.00.00 Alte datorii si creante sociale " 67.828 Ron

### 3.2.2. Datorii necurente

La 31.12.2018 institutia publica inregistreaza datorii necurente in valoare totala de 8.368.750 Ron compus din:

Contul "151.01.01 Provizioane " 265.559 Ron

Contul " 162.02.00 Imprumuturi interne contractate de autoritatile administratiei publice locale cu termen de rambursare in exercitiile viitoare " 8.087.602 Ron.

Contul " 462.02.09 creditor ai bugetului local" are un sold de 15.589 Ron reflecta garantiile retinute personal si garantii de participare.

**La data de 31.decembrie 2018 UAT Oras Sacueni nu inregistreaza plati restante.**

#### Nota 4 – Provizioane

Conform Ordinului 24/2012 privind intocmirea situatiilor financiare pct.2.11(1) sumele prevazute prin hotarari judecatoresti avand ca obiect acordarea unor drepturi de natura salariala stabilite in favoarea personalului, a caror plata se va efectua in perioada 2012 – 2018 au fost inregistrate in contabilitate ca si provizioane.

Situatia acestor provizioane reprezinta soldul contului 151.01, care s-a raportat in bilant la datorii necurente randul 55 " Provizioane " la data depunerii bilantului pe trimestrul III 2018 este urmatoarea:

Valoarea contabila la inceputul perioadei	325.371 lei
Valoarea utilizata in perioada raportata	59.812 lei
Valoarea contabila la sfarsitul perioadei	265.559 lei

#### Nota 5 – Venituri avans

UAT Oras Sacueni nu inregistreaza venituri in avans.

Primar,

BÉRES CSABA

Sef serv.fin.cont.,

BOCOR ANDREA



**BILANT**  
**31.12.2018**


pag.: 1 - lei -

COD	DENUMIRE INDICATORI	SOLD LA INCEPUTUL PERIOADEI	SOLD LA SFARSITUL PERIOADEI
01003	1.Active fixe necorporale (ct.2030000+2050000+2060000+2080100+2080200+2330000-2800300-2800500-2800800-2900400-2900500-2900800-2930100*)	1.183.329	1.294.337
01004	2.Instalatii tehnice, mijloace de transport, animale, plantatii, mobilier, aparatura birotica si alte active corporale (ct.2130100+2130200+2130300+2130400+2140000+2310000-2810300-2810301-2810302-2810303-2810304-2810400-2910300-2910301-2910302-2910303-2910304-2910400-2930200*)	309.917	218.154
01005	3.Terenuri si cladiri (ct.2110100+2110200+2120101+2120102+2120201+2120301+2120401+2120501+2120601+2120901+2310000-2810100-2810200-2810201-2810202-2810203-2810204-2810205-2810206-2810207-2810208-2910100-2910200-2910201-2910202-2910203-2910204-2910205-2910206-2910207-2910208-2930200)	132.935.714	146.277.798
01007	5.Active financiare necurente (investitii pe termen lung) peste un an (ct.2600100+2600200+2600300+2650000+2670201+2670202+2670203+2670204+2670205+2670208-2960101-2960102-2960103-2960200), din care:	31.700	62.200
01008	Titluri de participare (ct.2600100+2600200+2600300-2960101-2960102-2960103)	31.700	62.200
01015	7.TOTAL ACTIVE NECURENTE (rd.03+04+05+06+07+09)	134.460.660	147.852.489
01019	1.Stocuri (ct.3010000+3020100+3020200+3020300+3020400+3020500+3020600+3020700+3020800+3020900+3030100+3030200+3040100+3040200+3050100+3050200+3070000+3090000+3310000+3320000+3410000+3450000+3460000+3470000+3490000+3510100+3510200+3540100+3540500+3540600+3560000+3570000+3580000+3590000+3610000+3710000+3810000+/-3480000+/-3780000-3910000-3920100-3920200-3920300-3930000-3940100-3940500-3940600-3950100-3950200-3950300-3950400-3950600-3950700-3950800-3960000-3970000-3970100-3970200-3970300-3980000-4420803)	2.179.228	2.188.298
01021	Creante din operatiuni comerciale, avansuri si alte decontari (ct.2320000+2340000+4090101+4090102+4110101+4110108+4130100+4180000+4250000+4280102+4610101+4610109+4730109**+4810101+4810102+4810103+4810900+4830000+4840000+4890101+4890301-4910100-4960100+5120800) din care:	429.308	441.868
01022	Creante comerciale si avansuri (ct.2320000+2340000+4090101+4090102+4110101+4110108+4130100+4180000+4610101-4910100-4960100),din care:	429.308	441.868
01023	Creante bugetare (ct.4310100**+4310200**+4310300**+4310400**+4310500**+4310600**+4310700**+4370100**+4370200**+4370300**+4420400+4420802+4440000**+4460100**+4460200**+4480200+4610102+4610104+4630000+4640000+4650100+4650200+4660401+4660402+4660500+4660900+4810101**+4810102**+4810103**+4810900**-4970000), din care:	5.570.904	4.711.768
01024	Creantele bugetului general consolidat (ct.4630000+4640000+4650100+4650200+4660401+4660402+4660500+4660900-4970000)	5.566.866	4.708.975
01030	Total creante curente (rd.21+23+25+27)	6.000.212	5.153.636
01033	Conturi la trezorerie, casa in lei. (ct.5100000+5120101+5120501+5130101+)		

COD	DENUMIRE INDICATORI	SOLD LA INCEPUTUL PERIOADEI	SOLD LA SFARSITUL PERIOADEI
	5130301+5130302+5140101+5140301+5140302+5150101+5150103+5150301 +5150500+5150600+5160101+5160301+5160302+5170101+5170301+5170302 +5200100+5210100+5210300+5230000+5250101+5250102+5250301+5250302 +5250400+5260000+5270000+5280000+5290101+5290201+5290301+5290400 +5290901+5310101+5410101+5500101+5520000+5550101+5550400+5570101 +5580101+5580201+5590101+5600101+5600300+5600401+5610101+5610300 +5620101+5620300+5620401+5710100+5710300+5710400+5740101+5740102 +5740301+5740302+5740400+5750100+5750300+5750400-7700000)	1.359.440	1.693.136
010331	Dobanda de incasat,alte valori,avansuri de trezorerie (ct.5180701+5320100+5320200+5320300+5320400+5320500+5320600+5320800+5420100)		3.757
01035	Conturi la institutii de credit, BNR, casa in valuta (ct.5110101+5110102+5120102+5120402+5120502+5130102+5130202+5140102+5140202+5150102+5150202+5150302+5160102+5160202+5170102+5170202+5290102+5290202+5290302+5290902+5310402+5410102+5410202+5500102+5550102+5550202+5570202+5580102+5580202+5580302+5580303+5590102+5590202+5600102+5600103+5600402+5610102+5610103+5620102+5620103+5620402)	10.321	12.550
01040	Total disponibilitati si alte valori (rd.33+33.1+35+35.1)	1.369.761	1.709.443
01045	7.TOTAL ACTIVE CURENTE (rd.19+30+31+40+41+41.1+42)	9.549.201	9.051.377
01046	8.TOTAL ACTIVE (rd.15+45)	144.009.861	156.903.866
01052	1.Sume necurente - sume ce urmeaza a fi platite dupa o perioada mai mare de un an (ct.2690200+4010200+4030200+4040200+4050200+4280201+4620201+4620209+5090000), din care:	34.592	15.589
01053	Datorii comerciale (ct.4010200+4030200+4040200+4050200+4620201)	34.592	
01054	2.Imprumuturi pe termen lung (ct.1610200+1620200+1630200+1640200+1650200+1660201+1660202+1660203+1660204+1670201+1670202+1670203+1670208+1670209-1690200)	9.709.532	8.087.602
01055	3.Provizioane (ct.1510201+1510202+1510203+1510204+1510208)	325.371	265.559
01058	TOTAL DATORII NECURENTE (rd.52+54+55)	10.069.495	8.368.750
01060	1.Datorii comerciale, avansuri si alte decontari (ct.2690100+4010100+4030100+4040100+4050100+4080000+4190000+4620101+4620109+4730109+4810101+4810102+4810103+4810900+4830000+4840000+4890201+5090000+5120800), din care:	1.448.155	13.989.211
010601	Decontari privind incheiere executiei bugetului de stat din anul curent (ct.4890201)	210.268	11.459.294
01061	Datorii comerciale si avansuri (ct.4010100+4030100+4040100+4050100+4080000+4190000+4620101), din care:	1.237.887	2.529.918
01062	2.Datorii catre bugete (ct.4310100+4310200+4310300+4310400+4310500+4310600+4310700+4370100+4370200+4370300+4400000+4410000+4420300+4420801+4440000+4460100+4460200+4480100+4550501+4550502+4550503+4620109+4670100+4670200+4670300+4670400+4670500+4670900+4730109+4810900),din care:	493.654	613.313

COD	DENUMIRE INDICATORI	SOLD LA INCEPUTUL PERIOADEI	SOLD LA SFARSITUL PERIOADEI
010631	Contributii sociale (ct.4310100+4310200+4310300+4310400+4310500+ 4310600+4310700+4370100+4370200+4370300)	346.062	475.016
01072	6.Salariile angajatilor (ct.4210000+4230000+4260000+4270100+4270300+ 4280101)	641.973	794.311
01073	7.Alte drepturi cuvenite altor categorii de persoane (pensii, indemnizatii de somaj, burse) (ct.4220100+4220200+4240000+4260000+4270200+ 4270300+4290000+4380000), din care:	62.578	67.828
01078	10.TOTAL DATORII CURENTE (rd.60+62+65+70+71+72+73+74+75)	2.646.360	15.464.663
01079	11.TOTAL DATORII (rd.58+78)	12.715.855	23.833.413
01080	12.ACTIVE NETE = TOTAL ACTIVE - TOTAL DATORII = CAPITALURI PROPRII (rd.80=rd.46-79=rd.90)	131.294.006	133.070.453
01084	1.Rezerve, fonduri (ct.1000000+1010000+1020101+1020102+1020103+ 1030000+ 1040101+1040102+1040103+1050100+1050200+1050300+ 1050400+1050500+1060000+1320000+1330000)	65.155.906	74.606.614
01085	2.Rezultatul reportat (ct.1170000-sold creditor)	55.876.087	64.245.535
01087	4.Rezultatul patrimonial al exercitiului (ct.1210000-sold creditor)	10.262.013	
01088	5.Rezultatul patrimonial al exercitiului (ct1210000- sold debitor)		5.781.696
01090	6.TOTAL CAPITALURI PROPRII (rd.84+85-86+87-88)	131.294.006	133.070.453

Conducatorul institutiei

Conducatorul compartimentului  
financiar- contabil

CONTUL DE REZULTAT PATRIMONIAL

31.12.2018

pag.: 1 - lei -

COD	DENUMIRE INDICATORI	An precedent	An curent
02002	1.Venituri din impozite, taxe, contributii de asigurari si alte venituri ale bugetelor (ct.7300100+7300200+7310100+7310200+7320100+7330000+7340000+7350100+7350200+7350300+7350400+7350500+7350600+7360100+7390000+7450100+7450200+7450300+7450400+7450500+7450700+7450900+7460100+7460200+7460300+7460900)	20.892.198	13.396.232
02003	2.Venituri din activitati economice (ct.7210000+7220000+7510100+7510200+/-7090000)	632.743	623.262
02004	3.Finantari, subventii, transferuri, alocatii bugetare cu destinatie speciala (ct.7510500+7710000+7720100+7720200+7740100+7740200+7750000+7760000+7780000+7790101+7790109)	9.077.619	2.671.957
02005	4.Alte venituri operationale (ct.7140000+7180000+7500000++7510300+7510400+7810200+7810300+7810401+7810402+7770000)	842.255	482.481
02006	TOTAL VENITURI OPERATIONALE (rd.02+03+04+05)	31.444.815	17.173.932
02008	1.Salarii si contributiile sociale aferente angajatilor (ct.6410000+6420000+6450100+6450200+6450300+6450400+6450500+6450600+6450700+6450800+6460000+6470000)	12.822.179	4.151.144
02009	2.Subventii si transferuri (ct.6700000+6710000+6720000+6730000+6740000+6750000+6760000+6770000+6780000+6790000)	1.396.440	1.242.379
02010	3.Stocuri, consumabile, lucrari si servicii executate de terti (ct.6010000+6020100+6020200+6020300+6020400+6020500+6020600+6020700+6020800+6020900+6030000+6060000+6070000+6080000+6090000+6100000+6110000+6120000+6130000+6140000+6220000+6230000+6240100+6240200+6260000+6270000+6280000+6290100)	5.209.386	5.777.087
02011	4.Cheltuieli de capital, amortizari si provizioane (ct.6290200+6810100+6810200+6810300+6810401+6810402+6820101+6820109+6820200+6890100+6890200)	1.045.521	159.594
02012	5. Alte cheltuieli operationale (ct.6350100+6540000+6580101+6580109)	14.780	34.440
02015	TOTAL CHELTUIELI OPERATIONALE (rd.08+09+10+11+12)	20.488.306	11.364.644
02015	- EXCEDENT (rd.06-rd.13)	10.956.509	5.809.288
02018	V. CHELTUIELI FINANCIARE (ct.6630000+6640000+6650100+6650200+6660000+6670000+6680000+6690000+6860300+6860400+6860800)	484.998	394.594
02021	- DEFICIT (rd.18-rd.17)	484.998	394.594
02023	- EXCEDENT (rd.15+20-16-21)	10.471.511	5.414.694
02025	VIII. VENITURI EXTRAORDINARE (ct.7910000)	770	412.363
02028	- EXCEDENT (rd.25-rd.26)	770	412.363
020292	- EXCEDENT (rd.23+28-24-29)	10.472.281	5.827.057
02031	- EXCEDENT (rd.29.2-29.4)	10.472.281	5.827.057

Conducatorul institutiei

*[Signature]*



Conducatorul compartimentului  
financiar- contabil

*[Signature]*

SITUATIA FLUXULOR DE TREZORERIE

31.12.2018

pag: 1 - lei -

COD	DENUMIRE INDICATORI	Total	Casa ct. 5310101	Buget de stat ct. 5200100/ 7700000	Buget local ct. 5210100/ 7700000	Buget asigurari sociale de stat ct. 5250101+ 5250102/ 7700000	Buget asigurari pentru somal ct. 5740101+ 5740102/ 7700000	Buget Fond national unic de asigurari sociale de sanatate ct. 5710100/ 7700000	Buget Fond pentru mediu ct. 5750100/ 7700000	Buget trezoreria statului ct. 5240100/ 7700000	Buget instituti publice finantate integral din venituri proprii ct. 5600101/ 7700000	Buget instituti publice finantate din venituri proprii si subventii ct. 5610101/ 7700000	Buget activitati finantate din venituri si buget activitati de privatizare ct.5620101/ 7700000	Buget imprumuturi interne si externe ct. 5130101+ 5140101+ 5160101+ 5170101/ 7700000	Buget fonduri externe nerambur- sabile (sursa D) ct. 5150103/ 7700000	Alte disponibi- litati (ct.5XX)
03002	1. Incasari	20.316.142	2.744.670		16.321.102								666.610			379.759
03003	2. Plati	14.341.889	2.744.670	11.459.294	10.290.912								767.702			598.605
03004	3. Numerar net din activitatea operationala (rd.02-rd.03)	5.974.233		-11.459.294	6.034.190								-41.087			-18.850
03006	1. Incasari	412.363			412.363											
03007	2. Plati	4.036.617			4.032.452								4.165			
03008	3. Numerar net din activitatea de investitii (rd.06-07)	-3.624.254			-3.620.089								-4.165			
03011	2. Plati	2.016.303			2.016.303											
03012	3. Numerar net din activitatea de finantare (rd.10-rd.11)	-2.016.303			-2.016.303											
03013	IV.CRESTEREA (DESCRESTEREA) NETA DE NUMERAR SI ECHIVALENT DE NUMERAR (rd.04+rd.08+rd.12)	333.896		-11.459.294	307.794								-45.252			-18.850
03014	V. NUMERAR SI ECHIVALENT DE NUMERAR LA INCEPUTUL ANULUI	1.359.440			1.241.227								90.438			27.779
030141	-sume recuperate din excedentul anului precedent/sume virate din fondul spitalei in excedent**	90.438											90.438			
030142	-sume utilizate din excedentul anului precedent/sume transferate din excedent la bugetul local/sume transferate din excedent pentru constituirea de depozite in trezorerie***	90.438											90.438			
03015	VI.NUMERAR SI ECHIVALENT DE NUMERAR LA SFARSITUL PERIOADEI (rd.13+rd.14+ rd.14.1-rd.14.2-rd.14.3)	1.095.130		-11.459.294	1.639.023								-45.180			8.929

Conducatorul institutiei

Conducatorul compartimentului  
financiar- contabil

Viza trezoreriei



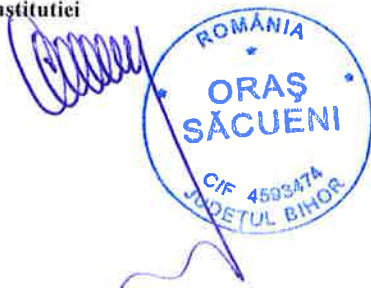
SITUATIA FLUXURILOR DE TREZORERIE

31.12.2018

pag.: 1 - lei -

COD	DENUMIRE INDICATORI	Total	Casa in valuta	Alte disponibilitati
04002	1. Incasari	126.020		126.020
04003	2. Plati	123.791		123.791
04004	3. Numerar net din activitatea operationala (rd.02-rd.03)	2.229		2.229
04013	IV CRESTEREA (DESCRESTEREA) NETA DE NUMERAR SI ECHIVALENT DE NUMERAR (rd.04+rd.08+rd.12)	2.229		2.229
04014	V NUMERAR SI ECHIVALENT DE NUMERAR LA INCEPUTUL PERIOADEI	10.321		10.321
04017	VI NUMERAR SI ECHIVALENT DE NUMERAR LA FINELE PERIOADEI(rd.13+14+15-16)	12.550		12.550

Conducatorul institutiei



Conducatorul compartimentului  
financiar- contabil

B

Situația activelor și datoriilor instituțiilor publice  
din administrația locală  
31.12.2018

pag.: 1 - lei -

COD	DENUMIRE INDICATORI	Sold la începutul anului	Sold la sfârșitul perioadei
18005	Disponibilități în lei ale instituțiilor publice locale și ale instituțiilor publice de subordonare locală, la trezorerii (ct.5100000+5120101+5120501+5150101+5150103+5150500+5150600+5160101+5160301+5160302+5170101+5170301+5170302+5210100+5210300+5280000+5290201+5290301+5290400+5290901+5410101+5500101+5520000+5550101+5570101+5580101+5580201+5600101+5600300+5610101+5610300+5620101+5620300-7700000), din care:	1.359.440	1.693.136
18008	Total (în baze cash) (rd.04+05)	1.359.440	1.693.136
18010	Total (în baze accrual)(rd.08+09)	1.359.440	1.693.136
18023	Alte valori (ct.5320100+5320200+5320300+5320400+5320500+5320600+5320800)		3.757
18032	Disponibilități ale instituțiilor publice locale și ale instituțiilor de subordonare locală la instituțiile de credit rezidente (ct.5110101+5110102+5120102+5120402+5120502+5150102+5150202+5160102+5160202+5170102+5170202+5290202+5290302+5290902+5500102+5550102+5550202+5570202+5580102+5580302+5600102+5600103+5610102+5610103+5620102+5620103), din care:	10.321	12.550
18036	Total (în baze cash) (rd.32+35)	10.321	12.550
18038	Total (în baze accrual) (rd.36+37)	10.321	12.550
18131	Acțiuni necotate deținute de autoritățile locale la societăți nefinanciare (ct.2600200-2960102)(S11)	31.000	61.500
18134	Total (la valoarea contabilă netă (la valoarea de intrare mai puțin ajustările cumulate pentru pierderea de valoare) (rd.131+132+133)	31.000	61.500
18141	Participațiile autorităților locale la alte societăți care nu sunt organizate pe acțiuni (regii autonome, srl, comandita, etc.) (ct.2600300-2960103)	700	700
18142	Total (la valoarea de intrare mai puțin ajustările cumulate pentru pierderea de valoare) (rd.141)	700	700
18165	Creanțe comerciale curente legate de livrări de bunuri și servicii de către autoritățile locale sau de instituții subordonate acestora(ct.2320000+2340000+4090101+4090102+4110101+4110108+4130100+4180000+4610101-4910100-4960100)		
	Total(rd.166+167+168+172)din care de la:	429.308	441.868
18166	-de la gospodăriile populatie (S14)		437.648
18167	-de la societăți nefinanciare (S11)	429.308	4.220
18176	1.Creanțe ale bugetului local (ct.4640000-4970000). Total (rd.177+178+179+183), din care:	5.566.866	4.708.975
18177	- de la gospodăriile populatie (S14)	3.797.820	4.035.367
18178	- de la societăți nefinanciare (S11)	1.769.046	673.608
18185	Total creanțe (rd.176+184)	5.566.866	4.708.975
18203	1.Sume datorate terților reprezentând garanții și cautiuni aflate în conturile instituțiilor publice (ct.4280101+4280201+4620101+4620109).Total (rd.204+205+206), din care:	112.061	19.391
18204	- salariaților (gospodăriile populației)(S143)	84.286	10.466
18205	- societăți nefinanciare (S11)	27.775	8.925
18286	Credite pe termen lung primite (contractate, garantate, asimilate,etc) de instituțiile publice locale (ct.1620200+1630200+1670201+1670202+1670203+1670209).Total (rd.287+288+289+289.1) din care acordate de:	9.709.532	8.087.602
182891	- Administrația centrală (exclusiv fondurile de securitate socială) (S1311)		
	Credite pe termen lung primite din venituri din privatizare de către instituții publice din administrația locală (ct.1620200+1670203)	9.709.532	8.087.602
18290	Total (în baze cash)(rd.286)	9.709.532	8.087.602
18312	Datorii comerciale necurente legale de livrări de bunuri și servicii (ct.4010200+		

COD	DENUMIRE INDICATORI	Sold la inceputul anului	Sold la sfarsitul perioadei
	4030200+4040200+4050200+4620201). Total (rd.313+314+318+319), din care catre:	34.592	
18313	- Societati nefinanciare(S11)	34.592	
18320	Datorii comerciale curente legate de livrari de bunuri si servicii (ct.4010100+ 4030100+ 4040100+4050100+4080000+4190000+4620101). Total (rd.321+322+326+327) din care catre:	1.237.887	2.529.918
18321	-Societati nefinanciare (S11)	1.237.887	2.529.918
18331	Datoriile institutiilor publice din administratia locala catre bugete (ct.4310100+ 4310200+4310300+4310400+4310500+4310600+4310700+4370100+4370200+ 4370300+4420300+4420801+4440000+4460100+4460200+4480100)	493.654	613.313
18332	Salariile angajatilor (ct.4210000+4230000+4260000+4270100+4270300+ 4280101)	641.973	794.311
18333	Alte drepturi cuvenite altor categorii de persoane (ct.4260000+4270200+4270300+ 4290000+4380000)	62.578	67.828
18335	Total (rd.331+332+333+334)	1.198.205	1.475.452
183421	Provizioane necurente (ct.1510201+1510202+1510203+1510204+1510208), din care:	325.371	265.559
183423	Provizioane necurente reprezentand drepturi de natura salariala stabilite in favoarea personalului din sectorul bugetar prin titluri devenite executorii (din soldul ct.1510203)	325.371	265.559

Conducatorul institutiei

Conducatorul compartimentului  
financiar- contabil

h

**DIRECTIA GENERALA A  
FINANTELOR PUBLICE BIHOR**

**VENITURILE SI CHELTUIELILE BUGETELOR  
LOCALE PE UNITATI ADMINISTRATIV TERITORIALE**

**31.12.2018**

**- lei -**

Denumire Indicatori	Cod Indicator	Nr. rand	Prevederi Anuale	Realizat
A	B	C	1	2
II.ORASE	000102	24029		
VENITURI TOTAL			28.874.980	16.737.465
Venituri proprii	4990	24030	8.169.600	8.032.403
1.Venituri curente, din care:	000202	24031	13.928.600	13.681.727
a) Cote si sume defalcate din impozitul pe venit	0402	24032	5.151.000	5.151.121
-cote defalcate din impozitul pe venit	040201	24033	1.928.000	1.928.121
-Sume alocate din cotele defalcate din impozitul pe venit pentru echilibrarea bugetelor locale	040204	24034	3.223.000	3.223.000
b) Sume defalcate din taxa pe valoarea adaugata	1102	24035	6.171.000	6.061.687
-sume defalcate din taxa pe valoarea adaugata pentru finantarea cheltuielilor descentralizate la nivelul comunelor, oraselor,municipiilor si sectoarelor Municipiului Bucuresti	110202	24037	2.223.000	2.113.687
-sume defalcate din taxa pe valoarea adaugata pentru echilibrarea bugetelor locale	110206	24040	3.948.000	3.948.000
2. Venituri din capital	390002	24045	412.000	412.363
4. Subventii de la alte nivele ale administratiei publice	420002	24050	12.531.930	2.206.473
-subventii de la bugetul de stat	4202	24051	8.492.000	630.918
-subventii de la alte administratii	4302	24052	4.039.930	1.575.555
Sume primite de la UE/alti donatori in contul platilor efectuate si prefinantari aferente cadrului financiar 2014-2020	4802	240522	2.002.450	436.902
CHELTUIELI TOTAL	5002	24053	30.114.980	16.339.667
Excedent	9802	24054	-1.240.000	397.798
CORELATII	000102	24112		
VENITURI TOTAL			28.874.980	16.737.465
Venituri proprii	4990	24113	8.169.600	8.032.403
1.Venituri curente, din care:	000202	24114	13.928.600	13.681.727
a) Cote si sume defalcate din impozitul pe venit	0402	24115	5.151.000	5.151.121
-cote defalcate din impozitul pe venit	040201	24116	1.928.000	1.928.121
-sume alocate din cotele defalcate din impozitul pe venit pentru echilibrarea	040204	24117		


**VENITURILE SI CHELTUIELILE BUGETELOR  
LOCALE PE UNITATI ADMINISTRATIV TERITORIALE**

31.12.2018

- lei -

Denumire Indicatori	Cod Indicator	Nr. rand	Prevederi Anuale	Realizat
A	B	C	1	2
bugetelor locale			3.223.000	3.223.000
b) Sume defalcate din taxa pe valoarea adaugata	1102	24118		
-sume defalcate din taxa pe valoarea adaugata pentru finantarea cheltuielilor descentralizate la nivelul comunelor, oraselor,municipiilor si sectoarelor Municipiului Bucuresti	110202	24120	6.171.000	6.061.687
-sume defalcate din taxa pe valoarea adaugata pentru echilibrarea bugetelor locale	110206	24123	2.223.000	2.113.687
2. Venituri din capital	390002	24128	3.948.000	3.948.000
4. Subventii de la alte nivele ale administratiei publice	420002	24133	412.000	412.363
-subventii de la bugetul de stat	4202	24134	12.531.930	2.206.473
-subventii de la alte administratii	4302	24135	8.492.000	630.918
Sume primite de la UE/alti donatori in contul platilor efectuate si prefinantari aferente cadrului financiar 2014-2020	4802	241352	4.039.930	1.575.555
CHELTUIELI TOTAL			2.002.450	436.902
Excedent	5002	24136	30.114.980	16.339.667
	9802	24137	-1.240.000	397.798

Conducatorul institutiei




Conducatorul compartimentului  
financiar- contabil




## Situatia platilor efectuate si a sumelor declarate pentru cota-parte aferenta cheltuielilor finantate din FEN postaderare

31.12.2018

Pag.: 1 - lei -

Cod indicator	Denumirea programului cu finantare UE	Plati efectuate de la titlul 56 si 58	din care:	Sume in curs de solicitare la rambursare aferente cheltuielilor efectuate in anul curent	Sume in curs de solicitare la rambursare in anul curent	Sume solicitate la rambursare aferenta cheltuielilor efectuate in anul curent	Sume solicitate la rambursare aferente cheltuielilor efectuate in anul curent aflate in curs de autorizare	Sume solicitate la rambursare in anul curent	Sume rambursate aferente cheltuielilor efectuate in anul curent	Sume rambursate in anul curent	Sume rambursate aferente cheltuielilor efectuate in anii anteriori	Sume neautorizate de autoritatile de management aferente cheltuielilor efectuate in anii anteriori	Prefinantare dedusa din sumele solicitate la rambursare aferente cheltuielilor efectuate in anul curent	Prefinantare dedusa din sumele solicitate la rambursare aferente cheltuielilor efectuate in anii anteriori	Sume rezultate din nereguli efectuate in anul curent si in anii anteriori	din care:
			Plati efectuate pentru cota-parte FEN (alineat02)													Sume rezultate din nereguli deduse din sumele solicitate la rambursare aferente cheltuielilor efectuate in anul curent
	A	01	02	03	04	05	06	07	08	09	10	11	12	13	14	15
10035	Programe din Fondul European Agricol de Dezvoltare Rurala (FEADR) (5804)	708.028	577.567	577.567												
10040	Total (cod01 la 39.6)	708.028	577.567	577.567												

Conducatorul institutiei




Conducatorul compartimentului financiar-contabil



## Situatia platilor efectuate

Anexa 27

din fonduri externe nerambursabile (FEN) postaderare (titlul 56 si titlul 58) la data de

31.12.2018

Pag.: 1 - lei -

Denominarea sursei de finantare	Buget de stat (s 01- stat)	Buget local (s 02- local)	Bugetul asigurarilor sociale de stat (s 03- bass)	Bugetul asigurarilor pentru somaj (s 04- somaj)	Bugetul fondului national unic de asigurari sociale de sanatate (s05- sanatate)	Bugetul institutiilor publice si activitatilor finantate integral sau partial din venituri proprii (s10-local)	Bugetul fondurilor externe nerambur- sabile (s08-stat+ asigurari+ local)	Bugetul creditelor externe (s06- stat+ local)	Bugetul creditelor interne (s07- stat+ local)	Bugetul institutiilor publice si activitatilor finantate integral sau partial din venituri proprii (s20- stat+ asigurari+ autonome)	Bugetul institutiilor publice si activitatilor finantate integral din venituri proprii (s10- stat+ autonome)
A	01	02	03	04	05	06	07	08	09	10	11
Total plati (titlul VIII cod56+ titlul X cod58) (rd.2+rd.11)		708.028									
Total plati (titlul X cod58)		708.028									
Subventii (titlul IV)		13.803									
Active nefinanciare (titlul XIII)		694.225									

Conducatorul institutiei

Conducatorul compartimentului  
financiar- contabil

**Situatia modificarilor in structura  
activelor nete/capitalurilor  
31.12.2018**

Anexa 34

pag.: 1 -lei-

Denumirea elementului de capital	Cod	Sold la inceputul anului	Cresteri	Reduceri	Sold la sfarsitul anului
A	B	1	2	3	4
Fondul bunurilor care alcatuiesc domeniul public al unitatilor administrativ- teritoriale (ct.1030000)	25004	55.654.269	14.724.838	5.537.230	64.841.877
Fondul bunurilor care alcatuiesc domeniul privat al unitatilor administrativ- teritoriale (ct.1040101)	25005	8.534.178	263.100		8.797.278
Rezerve din reevaluare (ct.1050100,1050200, 1050300,1050400,1050500)	25006	967.459			967.459
Rezultatul reportat (ct.1170000 - sold creditor)	25017	55.876.087	23.892.803	15.523.355	64.245.535
Rezultatul patrimonial al exercitiului (ct.1210000 - sold creditor)	25019	10.262.013		10.262.013	
Rezultatul patrimonial al exercitiului (ct.1210000 - sold debitor)	25020		32.954.963	27.173.267	5.781.696
Total capitaluri proprii(rd.01 la 17 - rd.18+rd.19-rd.20)	25021	131.294.006			133.070.453



h

SITUATIA ACTIVELOR FIXE AMORTIZABILE  
31.12.2018

Anexa 35a - lei -

DENUMIREA ACTIVELOR FIXE	Cod	Existent la 31.12.2018		SOLD LA INCEPUTUL ANULUI	CRESTERI					
					TOTAL  din care:	diferente din reevaluare	achizitii*)	transferuri/ primate cu titlu gratuit	donatii, sponsorizari	alte cai
A	B	1	2	3	4=5+6+7+8+9	5	6	7	8	9
Alte active fixe necorporale(ct.2080100,2080200)	004			1.412.051	114.658		114.658			
TOTAL	005			1.412.051	114.658		114.658			
Constructii (ct.212) din care:	008			3.684.275						
-alte active fixe incadrate in grupa constructii (ct.2120901),din care:	016			3.684.275						
Instalatii tehnice,mijloace de transport, animale si plantatii (ct.2130100,2130200, 2130300,2130400)	017			1.841.823	37.452		8.160			29.292
Mobilier,aparatura birotica,echipamente de protectie a valorilor umane si mate- riale si alte active fixe corporale (ct.2140000)	018			71.278						
TOTAL	019			5.597.376	37.452		8.160			29.292
TOTAL ACTIVE FIXE	020			7.009.427	152.110		122.818			29.292



13

DENUMIREA ACTIVELOR FIXE	Cod	REDUCERI							SOLD LA SFARSITUL ANULUI	Ajustari de valoare (amortizari si ajustari pentru depreciere)				Valoarea contabila neta, din care:		
		TOTAL din care:	Diferente din reevaluare**)	Eliminare amortizare***)	dezmembrari si casari	transferuri/ cu titlu gratuit	vanzari	alte cai		Sold la inceputul anului	Cresteri	Reduceri	Sold la sfarsitul anului	Domeniul privat al statului	Domeniul privat al UAT	Proprietatea privata a institutiei publice
A	B	10=11+12+13+14+15+16	11	12	13	14	15	16	17=3+4-10	18	19	20	21=18+19-20	22=17-21-23-24	23=17-21-22-24	24=17-21-22-23
Alte active fixe	004								1.526.709	228.722	3.650		232.372			1.294.337
TOTAL	005								1.526.709	228.722	3.650		232.372			1.294.337
Constructii (ct.212) din care:	008	401.563					2.500	399.063	3.282.712	2.796.034	32.322	55.586	2.772.770			509.942
alte active fixe incadrate in grupa constructii (ct.2120901), din care:	016	401.563					2.500	399.063	3.282.712	2.796.034	32.322	55.586	2.772.770			509.942
Instalatii tehnice, mijloace de transport, animale si plantatii (ct.2130100, 2130200, 2130300, 2130400)	017								1.879.275	1.573.719	96.706	968	1.669.457			209.818
Mobilier, aparatura birotica, echipamente de protectie a valorilor umane si mate- riale si alte active fixe corporale (ct.2140000)	018								71.278	58.757	4.185		62.942			8.336
TOTAL	019	401.563					2.500	399.063	5.233.265	4.428.510	133.213	56.554	4.505.169			728.096
TOTAL ACTIVE FIXE	020	401.563					2.500	399.063	6.759.974	4.657.232	136.863	56.554	4.737.541			2.022.433


Conducatorul institutiei

Conducatorul compartimentului  
financiar- contabil

SITUATIA ACTIVELOR FIXE NEAMORTIZABILE  
31.12.2018

Anexa 35b  
- lei -

DENUMIREA ACTIVELOR FIXE	Cod	Existent la 31.12.2018			SOLD LA INCEPUTUL ANULUI	CRESTERI					
		UM	UM	UM		TOTAL din care:	diferente din reevaluare	achizitii	transferuri/ primite cu titlu gratuit	donatii, sponsorizari	alte cai
A	B	1	2	3	4	5=6+7+8+9+10	6	7	8	9	10
ACTIVE FIXE CORPORALE	006										
Amenajari la terenuri (ct.2110200)					99.162						
Terenuri (ct.2110100)	007				2.045.910	3.587.053					3.587.053
Constructii (ct.212) din care:	008				62.014.083	11.400.885		23.700			11.377.185
- drumuri publice,exclusiv poduri,podete,pasarele si viaducte si tunele (ct.2120101)	009				4.864.903	9.776.403					9.776.403
- poduri,podete,pasarele si viaducte pentru transporturi feroviare si rutiere;viaducte (ct.2120301)	012				155.169	258.690					258.690
alte active fixe incadrate in grupa constructii (ct.2120901)	016				56.994.011	1.365.792		23.700			1.342.092
Instalatii tehnice,mijloace de transport, animale si plantatii (ct.2130100+2130200+ 2130300+2130400)	017				29.292						
Active fixe corporale in curs de exe- cutie (ct.2310000)	019				67.888.318	4.980.969		4.980.969			
TOTAL	021				132.076.765	19.968.907		5.004.669			14.964.238
TOTAL ACTIVE FIXE	022				132.076.765	19.968.907		5.004.669			14.964.238



DENUMIREA ACTIVELOR FIXE	Cod	REDUCERI					SOLD LA SFARSITUL ANULUI	Valoarea aferenta activelor fixe neamortizabile							
		TOTAL din care:	Reevaluare	dezmembrari	transferuri/	vanzari		alte cai	Fondul activelor fixe necorporale ct.1000000	Domeniul public al statului ct. 1010000	Domeniul privat al statului ct.1020101	Proprietatea privata a institutiei publice ct.1020102	Domeniul public al al U.A.T. ct.1030000	Domeniul privat al al U.A.T. ct.1040101	Proprietatea privata a institutiei publice din administratia locala ct.1040102
A	B	11=12+13+14+15+16	12	13	14	15	16	17=4+5-11 17=16+19+20+21+22+23+24	18	19	20	21	22	23	24
ACTIVE FIXE CORPORALE	006							99.162					99.162		
Amenajari la terenuri (ct.2110200)								5.632.963					4.709.503	923.460	
Terenuri (ct.2110100)	007							67.907.030					60.033.212	7.873.818	
Constructii (ct.212) din care:	008	5.507.938					5.507.938								
- drumuri publice, exclusiv poduri, podete, pasarele	009														
si viaducte si tunele (ct.2120101)		1.252.678					1.252.678	13.388.628					13.380.228	8.400	
- poduri, podete, pasarele si viaducte pentru	012							413.859					413.859		
transporturi feroviare si rutiere; viaducte															
alte active fixe incadrate in grupa constructii	016														
(ct.2120901)		4.255.260					4.255.260	54.104.543					46.239.125	7.865.418	
Instalatii tehnice, mijloace de transport,	017														
animale si plantatii (ct.2130100+2130200+		29.292					29.292								
2130300+2130400)															
Active fixe corporale in curs de exe-	019														
cutie (ct.2310000)		740.586					740.586	72.128.701							
TOTAL	021	6.277.816					6.277.816	145.767.856					64.841.877	8.797.278	
TOTAL ACTIVE FIXE	022	6.277.816					6.277.816	145.767.856					64.841.877	8.797.278	

Conducatorul institutiei

Conducatorul compartimentului  
financiar- contabil



Capi- tol	Sub- capi- tol	Pa- ra- graf	Gru- pa / Titlu	Ar- ti- col	Ali- ne- at	Denumire indicator	Prevederi bugetare initiale	Prevederi bugetare definitive	Drepturi constatate			Incasari realizate	Stingeri pe alte cai decat incasari	Drepturi constatate de incasat
									Total, din care:	din anii precedenti	din anul curent			
A						B	1	2	3=4+5	4	5	6	7	8=3-6-7
0001	02					TOTAL VENITURI-BUGET LOCAL	24.287,600	28.874,980	22,637,396	5,658,592	16,978,804	16,737,465	1,063,424	4,836,507
0002						I. VENITURI CURENTE	10,967,600	13,928,600	19,581,658	5,658,592	13,923,066	13,681,727	1,063,424	4,836,507
0003						A. VENITURI FISCALE	10,315,600	13,292,600	16,570,760	3,431,937	13,138,823	13,163,611	1,062,962	2,344,187
0004						A1. IMPOZIT PE VENIT, PROFIT SI CASTIGURI DIN CAPITAL	3,882,500	5,168,500	5,162,981		5,162,981	5,162,981		
0300	02					A1.2 IMPOZIT PE VENIT, PROFIT SI CASTIGURI DIN CAPITAL DE LA PERSOANE FIZICE	3,882,500	5,168,500	5,162,981		5,162,981	5,162,981		
0302						IMPOZIT PE VENIT	17,500	17,500	11,860		11,860	11,860		
	18					Impozitul pe veniturile din transferul proprietatilor imobiliare din patrimoniul personal	17,500	17,500	11,860		11,860	11,860		
0402						COTE SI SUME DEFALCATE DIN IMPOZITUL PE VENIT	3,865,000	5,151,000	5,151,121		5,151,121	5,151,121		
0402	01					Cote defalcate din impozitul pe venit	1,738,000	1,928,000	1,928,121		1,928,121	1,928,121		
	04					Sume alocate din cotele defalcate din impozitul pe venit pentru echilibrarea bugetelor locale	2,127,000	3,223,000	3,223,000		3,223,000	3,223,000		
0700	02					A3 IMPOZITE SI TAXE PE PROPRIETATE	1,511,000	1,484,500	3,881,307	2,459,188	1,422,119	1,469,990	955,432	1,455,885
0702						IMPOZITE SI TAXE PE PROPRIETATE	1,511,000	1,484,500	3,881,307	2,459,188	1,422,119	1,469,990	955,432	1,455,885
	01					Impozit si taxa pe cladiri	261,500	300,500	1,554,920	1,272,737	282,183	290,517	938,443	325,960
						Impozit pe cladiri de la persoane fizice	151,500	169,500	298,989	140,854	158,135	166,469		132,520
0702	01	02				Impozit si taxa pe cladiri de la persoane juridice	110,000	131,000	1,255,931	1,131,883	124,048	124,048	938,443	193,440
0702	02					Impozit si taxa pe teren	1,248,500	1,179,000	2,321,372	1,186,451	1,134,921	1,174,458	16,989	1,129,925
	01					Impozit pe terenuri de la persoane								

Capi- tol	Sub- capi- tol	Pa- ra- graf	Gru- pa / Titlu	Ar- ti- col	Ali- ne- at	Denumire indicator	Prevederi bugetare initiale	Prevederi bugetare definitive	Drepturi constatate			Incasari realizate	Stingeri pe alte cai decat incasari	Drepturi constatate de incasat
									Total, din care:	din anii precedenti	din anul curent			
A						B	1	2	3=4+5	4	5	6	7	8=3-6-7
0702	02	02				fizice	456,000	363,000	915,576	567,013	348,563	372,825		542,751
						Impozit si taxa pe teren de la persoane								
0702	02	03				juridice	116,500	140,000	222,532	132,111	90,421	130,858	16,341	75,333
						Impozitul pe terenul extravilan	676,000	676,000	1,183,264	487,327	695,937	670,775	648	511,841
		03				Taxe judiciare de timbru si alte								
						taxe de timbru	1,000	5,000	5,015		5,015	5,015		
1000	02					A4 IMPOZITE SI TAXE PE BUNURI SI SERVICII	4,922,100	6,639,600	7,526,472	972,749	6,553,723	6,530,640	107,530	888,302
1102						SUME DEFALCATE DIN TVA	4,511,000	6,171,000	6,061,687		6,061,687	6,061,687		
		02				Sume defalcate din taxa pe valoarea								
						adaugata pentru finantarea cheltuielilor descentralizate la nivelul								
						comunelor,oraselor, municipiilor,								
						sectoarelor si Municipiului Bucuresti	2,223,000	2,223,000	2,113,687		2,113,687	2,113,687		
1102	06					Sume defalcate din taxa pe valoarea								
						adaugata pentru echilibrarea bugetelor								
						locale	2,288,000	3,948,000	3,948,000		3,948,000	3,948,000		
1502						TAXE PE SERVICII SPECIFICE		1,000	681	20	661	660		21
	01					Impozit pe spectacole		1,000	681	20	661	660		21
1602						TAXE PE UTILIZAREA BUNURILOR, AUTORIZAREA UTILIZARII BUNURILOR								
						SAU PE DESFASURAREA DE ACTIVITATI	411,100	467,600	1,464,104	972,729	491,375	468,293	107,530	888,281
1602	02					Impozit pe mijloacele de transport	295,500	352,000	1,353,961	961,171	392,790	373,126	106,254	874,581
		01				Impozit pe mijloacele de transport								
						detinute de persoane fizice*)	238,500	280,000	875,575	530,490	345,085	299,141		576,434
1602	02	02				Impozit pe mijloace de transport								
						detinute persoane de juridice*)	57,000	72,000	478,386	430,681	47,705	73,985	106,254	298,147

Capi- tol	Sub- capi- tol	Pa- ra- graf	Gru- pa / Titlu	Ar- ti- col	Ali- ne- at	Denumire indicator	Prevederi bugetare initiale	Prevederi bugetare definitive	Drepturi constatate			Incasari realizate	Stingeri pe alte cai decat incasari	Drepturi constatate de incasat
									Total, din care:	din anii precedenti	din anul curent			
A						B	1	2	3=4+5	4	5	6	7	8=3-6-7
1602	03					Taxe si tarife pentru eliberarea de licente si autorizatii de functionare	105,600	105,600	105,965	11,367	94,598	91,351	1,217	13,397
1602	50					Alte taxe pe utilizarea bunurilor, autorizarea utilizarii bunurilor sau pe desfasurare de activitati	10,000	10,000	4,178	191	3,987	3,816	59	303
2900	02					C. VENITURI NEFISCALE	652,000	636,000	3,010,898	2,226,655	784,243	518,116	462	2,492,320
3000						C1. VENITURI DIN PROPRIETATE	344,000	310,000	349,135	91,726	257,409	221,602		127,533
3002						VENITURI DIN PROPRIETATE	344,000	310,000	349,135	91,726	257,409	221,602		127,533
	05					Venituri din concesiuni si inchirieri	344,000	310,000	349,135	91,726	257,409	221,602		127,533
	30					Alte venituri din concesiuni si inchirieri de catre institutiile publice	344,000	310,000	349,135	91,726	257,409	221,602		127,533
3300	02					C2. VANZARI DE BUNURI SI SERVICII	308,000	326,000	2,661,763	2,134,929	526,834	296,514	462	2,364,787
3302						VENITURI DIN PRESTARI DE SERVICII SI ALTE ACTIVITATI	19,500	22,500	73,146	54,969	18,177	15,852	273	57,021
3302	08					Venituri din prestari de servicii	19,500	19,500	13,300		13,300	13,300		
	28					Venituri din recuperarea cheltuielilor de judecata, imputatii si despagubiri		3,000	59,846	54,969	4,877	2,552	273	57,021
3402						VENITURI DIN TAXE ADMINISTRATIVE, ELIBERARI PERMISE	35,000	43,000	31,053		31,053	31,053		
3402	02					Taxe extrajudiciare de timbru	20,000	20,000	7,163		7,163	7,163		
	50					Alte venituri din taxe administrative, eliberari permise	15,000	23,000	23,890		23,890	23,890		
3502						AMENZI, PENALITATI SI CONFISCARI	225,500	225,500	2,321,434	1,891,902	429,532	215,153	100	2,106,181
	01					Venituri din amenzi si alte sanctiuni aplicate potrivit dispozitiilor legale	225,500	225,500	2,318,157	1,888,625	429,532	215,103		2,103,054
3502	01	02				Venituri din amenzi si alte sanctiuni								

Capi- tol	Sub- capi- tol	Pa- ra- graf	Gru- pa / Titlu	Ar- ti- col	Ali- ne- at	Denumire indicator	Prevederi bugetare initiale	Prevederi bugetare definitive	Drepturi constatate			Incasari realizate	Stingeri pe alte cai decat incasari	Drepturi constatate de incasat
									Total, din care:	din anii precedenti	din anul curent			
A						B	1	2	3=4+5	4	5	6	7	8=3-6-7
3502	50					aplicate de catre alte institutii de specialitate	225.500	225.500	2.318.157	1.888.625	429.532	215.103		2.103.054
3602						Alte amenzi, penalitati si confiscari			3.277	3.277		50	100	3.127
	06					DIVERSE VENITURI	28.000	35.000	236.130	188.058	48.072	34.456	89	201.585
	50					Taxe speciale	17.000	24.000	210.598	173.532	37.066	23.754		186.844
3702	03					Alte venituri	11.000	11.000	25.532	14.526	11.006	10.702	89	14.741
						Varsaminte din sectiunea de functionare pentru finantarea sectiunii de dezvoltare a bugetului local(cu semnul minus)	-5.175.600	-6.838.800	-4.660.000		-4.660.000	-4.660.000		
3702	04					Varsaminte din sectiunea de functionare	5.175.600	6.838.800	4.660.000		4.660.000	4.660.000		
3900	02					II. VENITURI DIN CAPITAL		412.000	412.363		412.363	412.363		
3902						VENITURI DIN VALORIFICAREA UNOR BUNURI		412.000	412.363		412.363	412.363		
	01					Venituri din valorificarea unor bunuri ale institutiilor publice		412.000	412.363		412.363	412.363		
4100	02					IV. SUBVENTII	11.806.700	12.531.930	2.206.473		2.206.473	2.206.473		
4200						SUBVENTII DE LA ALTE NIVELE ALE ADMINISTRATIEI PUBLICE	11.806.700	12.531.930	2.206.473		2.206.473	2.206.473		
4202						SUBVENTII DE LA BUGETUL DE STAT	7.843.000	8.492.000	630.918		630.918	630.918		
	34					Subventii pentru acordarea ajutorului pentru incalzirea locuintei cu lemne, carbuni,combustibili petrolieri	1.000	1.000						
4202	41					Subventii de la bugetul de stat pentru finantarea sanatatii	33.000	52.000	49.944		49.944	49.944		
4202	65					Finantarea Programului National de Dezvoltare Locala	7.809.000	8.439.000	580.974		580.974	580.974		
4302						SUBVENTII DE LA ALTE ADMINISTRATII	3.963.700	4.039.930	1.575.555		1.575.555	1.575.555		

Capi- tol	Sub- capi- tol	Pa- ra- gra-	Gru- pa / Titlu	Ar- ti- col	Ali- ne- at	Denumire indicator	Prevederi bugetare initiale	Prevederi bugetare definitive	Drepturi constatate			Incasari realizate	Stingeri pe alte cai decat incasari	Drepturi constatate de incasat
									Total, din care:	din anii precedenti	din anul curent			
A						B	1	2	3=4+5	4	5	6	7	8=3-6-7
4302	08					Subventii primite de la bugetele consiliilor locale si judetene pentru ajutoare in situatii de extrema dificultate		76.230	76.225		76.225	76.225		
4302	20					Alte subventii primite de la administra- tia centrala pentru finantarea unor activitati	3.661.000	3.661.000	1.447.090		1.447.090	1.447.090		
4302	31					Sume alocate din bugetul AFIR, pentru sustinerea proiectelor din PNDR 2014-2020	302.700	302.700	52.240		52.240	52.240		
4802						SUME PRIMITE DE LA UE/ALTI DONATORI IN CONTUL PLATILOR EFECTUATE SI PREFINANTARI AFERENTE CADRULUI FINANCIAR 2014-2020	1.513.300	2.002.450	436.902		436.902	436.902		
4802	04					Fondul European Agricol de Dezvoltare Rurala (FEADR)	1.513.300	2.002.450	436.902		436.902	436.902		
4802	04	01				Sume primite in contul platilor efectuate in anul curent	1.513.300	1.513.300						
4802	04	03				Prefinantare		489.150	436.902		436.902	436.902		



**CONTUL DE EXECUTIE AL BUGETULUI LOCAL - VENITURI**  
**SECTIUNEA DE FUNCTIONARE**  
**31.12.2018**

Pag. 1 -lei-

Capi- tol	Sub- capi- tol	Pa- ra- graf	Gru- pa / Titlu	Ar- ti- col	Ali- ne- at	Denumire indicator	Prevederi bugetare initiale	Prevederi bugetare definitive	Drepturi constatate			Incasari realizate	Stingeri pe alte cai decat incasari	Drepturi constatate de incasat
									Total, din care:	din anii precedenti	din anul curent			
A						B	1	2	3=4+5	4	5	6	7	8=3-6-7
0001	02					TOTAL VENITURI-BUGET LOCAL	9,487.000	10,880,030	16,494,917	5,658,592	10,836,325	10,594,986	1,063,424	4,836,507
0002						I. VENITURI CURENTE	5,792,000	7,089,800	14,921,658	5,658,592	9,263,066	9,021,727	1,063,424	4,836,507
0003						A. VENITURI FISCALE	10,315,600	13,292,600	16,570,760	3,431,937	13,138,823	13,163,611	1,062,962	2,344,187
0004						A1. IMPOZIT PE VENIT, PROFIT SI CASTIGURI DIN CAPITAL	3,882,500	5,168,500	5,162,981		5,162,981	5,162,981		
0300						A1.2 IMPOZIT PE VENIT, PROFIT SI CASTIGURI DIN CAPITAL DE LA PERSOANE FIZICE	3,882,500	5,168,500	5,162,981		5,162,981	5,162,981		
0302						IMPOZIT PE VENIT	17,500	17,500	11,860		11,860	11,860		
	18					Impozitul pe veniturile din transferul proprietatilor imobiliare din patrimoniul personal	17,500	17,500	11,860		11,860	11,860		
0402						COTE SI SUME DEFALCATE DIN IMPOZITUL PE VENIT	3,865,000	5,151,000	5,151,121		5,151,121	5,151,121		
	01					Cote defalcate din impozitul pe venit	1,738,000	1,928,000	1,928,121		1,928,121	1,928,121		
	04					Sume alocate din cotele defalcate din impozitul pe venit pentru echilibrarea bugetelor locale	2,127,000	3,223,000	3,223,000		3,223,000	3,223,000		
0700	02					A3 IMPOZITE SI TAXE PE PROPRIETATE	1,511,000	1,484,500	3,881,307	2,459,188	1,422,119	1,469,990	955,432	1,455,885
0702						IMPOZITE SI TAXE PE PROPRIETATE	1,511,000	1,484,500	3,881,307	2,459,188	1,422,119	1,469,990	955,432	1,455,885
	01					Impozit si taxa pe cladiri	261,500	300,500	1,554,920	1,272,737	282,183	290,517	938,443	325,960
	01					Impozit pe cladiri de la persoane fizice	151,500	169,500	298,989	140,854	158,135	166,469		132,520
	02					Impozit si taxa pe cladiri de la persoane juridice	110,000	131,000	1,255,931	1,131,883	124,048	124,048	938,443	193,440
	02					Impozit si taxa pe teren	1,248,500	1,179,000	2,321,372	1,186,451	1,134,921	1,174,458	16,989	1,129,925
	01					Impozit pe terenuri de la persoane								

Capi- tol	Sub- capi- tol	Pa- ra- gra-	Gru- pa / Titlu	Ar- ti- col	Ali- ne- at	Denumire indicator	Prevederi bugetare initiale	Prevederi bugetare definitive	Drepturi constatate			Incasari realizate	Stingeri pe alte cai decat incasari	Drepturi constatate de incasat
									Total, din care:	din anii precedenti	din anul curent			
A						B	1	2	3=4+5	4	5	6	7	8=3-6-7
0702	02	01				fizice	456,000	363,000	915,576	567,013	348,563	372,825		542,751
		02				Impozit si taxa pe teren de la persoane								
						juridice	116,500	140,000	222,532	132,111	90,421	130,858	16,341	75,333
		03				Impozitul pe terenul extravilan	676,000	676,000	1,183,264	487,327	695,937	670,775	648	511,841
	03					Taxe judiciare de timbru si alte								
						taxe de timbru	1,000	5,000	5,015		5,015	5,015		
1000	02					A4 IMPOZITE SI TAXE PE BUNURI SI SERVICII	4,922,100	6,639,600	7,526,472	972,749	6,553,723	6,530,640	107,530	888,302
1102						SUME DEFALCATE DIN TVA	4,511,000	6,171,000	6,061,687		6,061,687	6,061,687		
	02					Sume defalcate din taxa pe valoarea								
						adaugata pentru finantarea cheltui-								
						elilor descentralizate la nivelul								
						comunelor,oraselor, municipiilor,								
						sectoarelor si Municipiului Bucuresti	2,223,000	2,223,000	2,113,687		2,113,687	2,113,687		
	06					Sume defalcate din taxa pe valoarea								
						adaugata pentru echilibrarea bugetelor								
						locale	2,288,000	3,948,000	3,948,000		3,948,000	3,948,000		
1502						TAXE PE SERVICII SPECIFICE		1,000	681	20	661	660		21
	01					Impozit pe spectacole		1,000	681	20	661	660		21
1602						TAXE PE UTILIZAREA BUNURILOR,								
						AUTORIZAREA UTILIZARII BUNURILOR								
						SAU PE DESFASURAREA DE ACTIVITATI	411,100	467,600	1,464,104	972,729	491,375	468,293	107,530	888,281
	02					Impozit pe mijloacele de transport	295,500	352,000	1,353,961	961,171	392,790	373,126	106,254	874,581
		01				Impozit pe mijloacele de transport								
						detinute de persoane fizice*)	238,500	280,000	875,575	530,490	345,085	299,141		576,434
		02				Impozit pe mijloace de transport								
						detinute persoane de juridice*)	57,000	72,000	478,386	430,681	47,705	73,985	106,254	298,147

Capi- tol	Sub- capi- tol	Pa- ra- graf	Gru- pa / Titlu	Ar- ti- col	Ali- ne- at	Denumire indicator	Prevederi bugetare initiale	Prevederi bugetare definitive	Drepturi constatate			Incasari realizate	Stingeri pe alte cai decat incasari	Drepturi constatate de incasat
									Total, din care:	din anii precedenti	din anul curent			
A						B	1	2	3=4+5	4	5	6	7	8=3-6-7
1602	03					Taxe si tarife pentru eliberarea de licente si autorizatii de functionare	105.600	105.600	105.965	11.367	94.598	91.351	1.217	13.397
	50					Alte taxe pe utilizarea bunurilor, autorizarea utilizarii bunurilor sau pe desfasurare de activitati	10.000	10.000	4.178	191	3.987	3.816	59	303
2900	02					C. VENITURI NEFISCALE	-4.523.600	-6.202.800	-1.649.102	2.226.655	-3.875.757	-4.141.884	462	2.492.320
3000						C1. VENITURI DIN PROPRIETATE	344.000	310.000	349.135	91.726	257.409	221.602		127.533
3002						VENITURI DIN PROPRIETATE	344.000	310.000	349.135	91.726	257.409	221.602		127.533
	05					Venituri din concesiuni si inchirieri	344.000	310.000	349.135	91.726	257.409	221.602		127.533
	30					Alte venituri din concesiuni si inchirieri de catre institutiile publice	344.000	310.000	349.135	91.726	257.409	221.602		127.533
3300	02					C2. VANZARI DE BUNURI SI SERVICII	-4.867.600	-6.512.800	-1.998.237	2.134.929	-4.133.166	-4.363.486	462	2.364.787
3302						VENITURI DIN PRESTARI DE SERVICII SI ALTE ACTIVITATI	19.500	22.500	73.146	54.969	18.177	15.852	273	57.021
	08					Venituri din prestari de servicii	19.500	19.500	13.300		13.300	13.300		
	28					Venituri din recuperarea cheltuielilor de judecata, imputatii si despagubiri		3.000	59.846	54.969	4.877	2.552	273	57.021
3402						VENITURI DIN TAXE ADMINISTRATIVE, ELIBERARI PERMISE	35.000	43.000	31.053		31.053	31.053		
	02					Taxe extrajudiciare de timbru	20.000	20.000	7.163		7.163	7.163		
	50					Alte venituri din taxe administrative, eliberari permise	15.000	23.000	23.890		23.890	23.890		
3502						AMENZI, PENALITATI SI CONFISCARI	225.500	225.500	2.321.434	1.891.902	429.532	215.153	100	2.106.181
	01					Venituri din amenzi si alte sanctiuni aplicate potrivit dispozitiilor legale	225.500	225.500	2.318.157	1.888.625	429.532	215.103		2.103.054
	02					Venituri din amenzi si alte sanctiuni								

Capi- tol	Sub- capi- tol	Pa- ra- gra-	Gru- pa / Titlu	Ar- ti- col	Ali- ne- at	Denumire indicator	Prevederi bugetare initiale	Prevederi bugetare definitive	Drepturi constatate			Incasari realizate	Stingeri pe alte cai decat incasari	Drepturi constatate de incasat
									Total, din care:	din anii precedenti	din anul curent			
A						B	1	2	3=4+5	4	5	6	7	8=3-6-7
3502	01	02				aplicate de catre alte institutii de specialitate	225.500	225.500	2.318.157	1.888.625	429.532	215.103		2.103.054
		50				Alte amenzi, penalitati si confiscari			3.277	3.277		50	100	3.127
3602						DIVERSE VENITURI	28.000	35.000	236.130	188.058	48.072	34.456	89	201.585
		06				Taxe speciale	17.000	24.000	210.598	173.532	37.066	23.754		186.844
		50				Alte venituri	11.000	11.000	25.532	14.526	11.006	10.702	89	14.741
3702						TRANSFERURI VOLUNTARE, ALTELE DECAT SUBVENTIILE	-5.175.600	-6.838.800	-4.660.000		-4.660.000	-4.660.000		
		03				Varsaminte din sectiunea de functionare pentru finantarea sectiunii de dezvoltare a bugetului local(cu semnul minus)	-5.175.600	-6.838.800	-4.660.000		-4.660.000	-4.660.000		
4100	02					IV. SUBVENTII	3.695.000	3.790.230	1.573.259		1.573.259	1.573.259		
4200						SUBVENTII DE LA ALTE NIVELE ALE ADMINISTRATIEI PUBLICE	3.695.000	3.790.230	1.573.259		1.573.259	1.573.259		
4202						SUBVENTII DE LA BUGETUL DE STAT	34.000	53.000	49.944		49.944	49.944		
		34				Subventii pentru acordarea ajutorului pentru incalzirea locuintei cu lemne, carbuni,combustibili petrolieri	1.000	1.000						
		41				Subventii de la bugetul de stat pentru finantarea sanatatii	33.000	52.000	49.944		49.944	49.944		
4302						SUBVENTII DE LA ALTE ADMINISTRATII	3.661.000	3.737.230	1.523.315		1.523.315	1.523.315		
		08				Subventii primite de la bugetele consiliilor locale si judetene pentru ajutoare in situatii de extrema dificultate		76.230	76.225		76.225	76.225		
		20				Alte subventii primite de la administra-								

Capi- tol	Sub- capi- tol	Pa- ra- gra-	Gru- pa / Titlu	Ar- ti- col	Ali- ne- at	Denumire indicator	Prevederi bugetare initiale	Prevederi bugetare definitive	Drepturi constatate			Incasari realizate	Stingeri pe alte cai decat incasari	Drepturi constatate de incasat
									Total, din care:	din anii precedenti	din anul curent			
A						B	1	2	3=4+5	4	5	6	7	8=3-6-7
4302	20					tia centrala pentru finantarea unor activitati	3.661.000	3.661.000	1.447.090		1.447.090	1.447.090		



**CONTUL DE EXECUTIE AL BUGETULUI LOCAL - VENITURI**  
**SECTIUNEA DE DEZVOLTARE**  
**31.12.2018**

Pag. 1 -lei-

Capi- tol	Sub- capi- tol	Pa- ra- graf	Gru- pa / Titlu	Ar- ti- col	Ali- ne- at	Denumire indicator	Prevederi bugetare initiale	Prevederi bugetare definitive	Drepturi constatate			Incasari realizate	Stingeri pe alte cai decat incasari	Drepturi constatate de incasat
									Total, din care:	din anii precedenti	din anul curent			
A						B	1	2	3=4+5	4	5	6	7	8=3-6-7
0001	02					TOTAL VENITURI-BUGET LOCAL	14.800.600	17.994.950	6.142.479		6.142.479	6.142.479		
0002						I. VENITURI CURENTE	5.175.600	6.838.800	4.660.000		4.660.000	4.660.000		
2900						C. VENITURI NEFISCALE	5.175.600	6.838.800	4.660.000		4.660.000	4.660.000		
3300						C2. VANZARI DE BUNURI SI SERVICII	5.175.600	6.838.800	4.660.000		4.660.000	4.660.000		
3702						TRANSFERURI VOLUNTARE, ALTELE DECAT SUBVENTIILE	5.175.600	6.838.800	4.660.000		4.660.000	4.660.000		
	04					Varsaminte din sectiunea de functionare	5.175.600	6.838.800	4.660.000		4.660.000	4.660.000		
3900	02					II. VENITURI DIN CAPITAL		412.000	412.363		412.363	412.363		
3902						VENITURI DIN VALORIFICAREA UNOR BUNURI		412.000	412.363		412.363	412.363		
	01					Venituri din valorificarea unor bunuri ale institutiilor publice		412.000	412.363		412.363	412.363		
4100	02					IV. SUBVENTII	8.111.700	8.741.700	633.214		633.214	633.214		
4200						SUBVENTII DE LA ALTE NIVELE ALE ADMINISTRATIEI PUBLICE	8.111.700	8.741.700	633.214		633.214	633.214		
4202						SUBVENTII DE LA BUGETUL DE STAT	7.809.000	8.439.000	580.974		580.974	580.974		
	65					Finantarea Programului National de Dezvoltare Locala	7.809.000	8.439.000	580.974		580.974	580.974		
4302						SUBVENTII DE LA ALTE ADMINISTRATII	302.700	302.700	52.240		52.240	52.240		
	31					Sume alocate din bugetul AFIR, pentru sustinerea proiectelor din PNDR 2014-2020	302.700	302.700	52.240		52.240	52.240		
4802						SUME PRIMITE DE LA UE/ALTI DONATORI IN CONTUL PLATILOR EFECTUATE SI PREFINANTARI AFERENTE CADRULUI FINANCIAR 2014-2020	1.513.300	2.002.450	436.902		436.902	436.902		
	04					Fondul European Agricol de Dezvoltare Rurala (FEADR)	1.513.300	2.002.450	436.902		436.902	436.902		
	01					Sume primite in contul platilor efectuate								

Capi- tol	Sub- capi- tol	Pa- ra- gra- f	Gru- pa / Titlu	Ar- ti- col	Ali- ne- at	Denumire indicator	Prevederi bugetare initiale	Prevederi bugetare definitive	Drepturi constatate			Incasari realizate	Stingeri pe alte cai decat incasari	Drepturi constatate de incasat
									Total, din care:	din anii precedenti	din anul curent			
A						B	1	2	3=4+5	4	5	6	7	8=3-6-7
4802	04	01				in anul curent	1.513.300	1.513.300						
		03				Prefinantare		489.150	436.902		436.902	436.902		



Capi- tol	Sub- capi- tol	Pa- ra- graf	Gru- pa / Titlu	Ar- ti- col	Ali- ne- at	Denumire indicator	Prevederi bugetare initiale	Prevederi bugetare definitive	Drepturi constatate			Incasari realizate	Stingeri pe alte cai decat incasari	Drepturi constatate de incasat
									Total, din care:	din anii precedenti	din anul curent			
A						B	1	2	3=4+5	4	5	6	7	8=3-6-7
0001	10					TOTAL VENITURI-VENITURI PROPRII,SUBVENTII	712.600	722.600	980.950	337.582	643.368	666.615		314.335
0002						I. VENITURI CURENTE	712.600	722.600	980.950	337.582	643.368	666.615		314.335
2900						C. VENITURI NEFISCALE	712.600	722.600	980.950	337.582	643.368	666.615		314.335
3000						C1. VENITURI DIN PROPRIETATE			4.000		4.000	4.000		
3010						VENITURI DIN PROPRIETATE			4.000		4.000	4.000		
	05					Venituri din concesiuni si inchirieri			4.000		4.000	4.000		
		30				Alte venituri din concesiuni si inchirieri de catre institutiile publice			4.000		4.000	4.000		
3300	10					C2. VANZARI DE BUNURI SI SERVICII	712.600	722.600	976.950	337.582	639.368	662.615		314.335
3310						VENITURI DIN PRESTARI DE SERVICII SI ALTE ACTIVITATI	706.600	716.600	970.968	337.582	633.386	656.633		314.335
3310	05					Taxe si alte venituri in invatamant	15.600	15.600	8.150		8.150	8.040		110
	08					Venituri din prestari de servicii	564.000	564.000	831.467	329.392	502.075	521.352		310.115
	14					Contributia elevilor si studentilor pentru internate, camine si cantine	73.000	83.000	76.599	8.190	68.409	72.489		4.110
3310	50					Alte venituri din prestari de servicii si alte activitati	54.000	54.000	54.752		54.752	54.752		
3710						TRANSFERURI VOLUNTARE, ALTELE DECAT SUBVENTIILE	6.000	6.000	5.982		5.982	5.982		
3710	03					Varsaminte din sectiunea de functionare pentru finantarea sectiunii de dezvoltare a bugetului local	-14.200	-14.200	-4.165		-4.165	-4.165		
3710	04					Varsaminte din sectiunea de finantare	14.200	14.200	4.165		4.165	4.165		
	50					Alte transferuri voluntare	6.000	6.000	5.982		5.982	5.982		



**CONTUL DE EXECUTIE AL INSTITUTIILOR PUBLICE FINANTATE  
DIN VENITURI PROPRII SI SUBVENTII DIN BUGETUL LOCAL - VENITURI  
SECTIUNEA DE FUNCTIONARE  
31.12.2018**

Pag. 1 -lei-

Capi- tol	Sub- capi- tol	Pa- ra- graf	Gru- pa / Titlu	Ar- ti- col	Ali- ne- at	Denumire indicator	Prevederi bugetare initiale	Prevederi bugetare definitive	Drepturi constatate			Incasari realizate	Stingeri pe alte cai decat incasari	Drepturi constatate de incasat
									Total, din care:	din anii precedenti	din anul curent			
A						B	1	2	3=4+5	4	5	6	7	8=3-6-7
0001	10					TOTAL VENITURI-VENITURI PROPRII,SUBVENTII	698.400	708.400	976.785	337.582	639.203	662.450		314.335
0002						I. VENITURI CURENTE	698.400	708.400	976.785	337.582	639.203	662.450		314.335
2900						C. VENITURI NEFISCALE	698.400	708.400	976.785	337.582	639.203	662.450		314.335
3000						C1. VENITURI DIN PROPRIETATE			4.000		4.000	4.000		
3010						VENITURI DIN PROPRIETATE			4.000		4.000	4.000		
	05					Venituri din concesiuni si inchirieri			4.000		4.000	4.000		
	30					Alte venituri din concesiuni si inchirieri de catre institutiile publice			4.000		4.000	4.000		
3300	10					C2. VANZARI DE BUNURI SI SERVICII	698.400	708.400	972.785	337.582	635.203	658.450		314.335
3310						VENITURI DIN PRESTARJ DE SERVICII SI ALTE ACTIVITATI	706.600	716.600	970.968	337.582	633.386	656.633		314.335
	05					Taxe si alte venituri in invatamant	15.600	15.600	8.150		8.150	8.040		110
	08					Venituri din prestari de servicii	564.000	564.000	831.467	329.392	502.075	521.352	apa	310.115
	14					Contributia elevilor si studentilor pentru internate, camine si cantine	73.000	83.000	76.599	8.190	68.409	72.489		4.110
	50					Alte venituri din prestari de servicii si alte activitati	54.000	54.000	54.752		54.752	54.752		
3710						TRANSFERURI VOLUNTARE, ALTELE DECAT SUBVENTIILE	-8.200	-8.200	1.817		1.817	1.817		
	03					Varsaminte din sectiunea de functionare pentru finantarea sectiunii de dezvoltare a bugetului local	-14.200	-14.200	-4.165		-4.165	-4.165		
	50					Alte transferuri voluntare	6.000	6.000	5.982		5.982	5.982		



**CONTUL DE EXECUTIE AL INSTITUTIILOR PUBLICE FINANTATE  
DIN VENITURI PROPRII SI SUBVENTII DIN BUGETUL LOCAL - VENITURI  
SECTIUNEA DE DEZVOLTARE  
31.12.2018**

Pag. 1 -lei-

Capi- tol	Sub- capi- tol	Pa- ra- graf	Gru- pa / Titlu	Ar- ti- col	Ali- ne- at	Denumire indicator	Prevederi bugetare initiale	Prevederi bugetare definitive	Drepturi constatate			Incasari realizate	Stingeri pe alte cai decat incasari	Drepturi constatate de incasat
									Total, din care:	din anii precedenti	din anul curent			
A						B	1	2	3=4+5	4	5	6	7	8=3-6-7
0001	10					TOTAL VENITURI-VENITURI PROPRII,SUBVENTII	14.200	14.200	4.165		4.165	4.165		
0002						I. VENITURI CURENTE	14.200	14.200	4.165		4.165	4.165		
2900						C. VENITURI NEFISCALE	14.200	14.200	4.165		4.165	4.165		
3300						C2. VANZARI DE BUNURI SI SERVICII	14.200	14.200	4.165		4.165	4.165		
3710						TRANSFERURI VOLUNTARE, ALTELE DECAT								
						SUBVENTIILE	14.200	14.200	4.165		4.165	4.165		
04						Varsaminte din sectiunea de functionare	14.200	14.200	4.165		4.165	4.165		



Capi- tol	Sub- capi- tol	Pa- ra- graf	Gru- pa / Titlu	Ar- ti- col	Ali- ne- at	Denumire indicator	Credite de angajament		Credite bugetare		Angajamente bugetare	Angajamente legale	Plati efectuate	Angajamente legale de platit	Cheltuieli efective
							initiale	definitive	initiale	definitive					
A						B	1	2	3	4	5	6	7	8=6-7	9
5002						TOTAL CHELTUIELI			25.527.600	30.114.980	30.113.980	16.339.667	16.339.667		11.112.640
5100 02						Partea I-a SERVICII PUBLICE GENERALE			5.501.000	5.955.500	5.954.500	5.792.098	5.792.098		
5102						AUTORITATI PUBLICE SI ACTIUNI EXTERNE			4.926.000	5.380.500	5.380.500	5.221.042	5.221.042		5.536.136
01						Autoritati executive si legislative			4.926.000	5.380.500	5.380.500	5.221.042	5.221.042		5.536.136
03						Autoritati executive			4.926.000	5.380.500	5.380.500	5.221.042	5.221.042		5.536.136
5402						ALTE SERVICII PUBLICE GENERALE			180.000	180.000	179.000	176.683	176.683		173.826
05						Fond de rezerva bugetara la dispozitia autoritatilor locale			1.000	1.000					
5402 10						Servicii publice comunitare de evidenta a persoanelor			179.000	179.000	179.000	176.683	176.683		173.826
5502						TRANZACTII PRIVIND DATORIA PUBLICA SI IMPRUMUTURI			395.000	395.000	395.000	394.373	394.373		394.373
6000 02						Partea II-a APARARE, ORDINE PUBLICA SI SIGURANTA NATIONALA			5.000	5.000	5.000	857	857		
6102						ORDINE PUBLICA SI SIGURANTA NATIONALA			5.000	5.000	5.000	857	857		857
05						Protectie civila si protectia contra incendiilor (protectie civila nonmilitara)			5.000	5.000	5.000	857	857		857
6500 02						Partea III-a CHELTUIELI SOCIAL-CULTURALE			4.056.100	6.301.300	6.301.300	5.102.467	5.102.467		
6502						INVATAMANT			1.998.000	4.029.500	4.029.500	2.988.394	2.988.394		1.436.774
03						Invatamant prescolar si primar			111.500	101.500	101.500	94.193	94.193		97.093
01						Invatamant prescolar			24.500	14.500	14.500	14.470	14.470		14.470
02						Invatamant primar			87.000	87.000	87.000	79.723	79.723		82.623
04						Invatamant secundar			900.500	1.124.000	1.124.000	1.118.149	1.118.149		1.203.908
01						Invatamant secundar inferior			109.500	161.500	161.500	159.808	159.808		154.043
02						Invatamant secundar superior			766.000	937.500	937.500	933.341	933.341		1.042.865



Capi- tol	Sub- capi- tol	Pa- ra- graf	Gru- pa / Titlu	Ar- ti- col	Ali- ne- at	Denumire indicator	Credite de angajament		Credite bugetare		Angajamente bugetare	Angajamente legale	Plati efectuate	Angajamente legale de platit	Cheltuieli efective
							initiale	definitive	initiale	definitive					
A						B	1	2	3	4	5	6	7	8=6-7	9
6802	15					copii			118.000	118.000	118.000	114.750	114.750		114.750
		01				Prevenirea excluderii sociale			52.000	52.000	52.000	34.527	34.527		34.626
						Ajutor social			52.000	52.000	52.000	34.527	34.527		34.626
		50				Alte cheltuieli in domeniul asigurarilor si asistentei sociale			10.000	20.000	20.000	13.665	13.665		13.765
6802	50	50				Alte cheltuieli in domeniul asistentei sociale			10.000	20.000	20.000	13.665	13.665		13.765
7000	02					Partea IV-a SERVICII SI DEZVOLTARE PUBLICA, LOCUINTE, MEDIU SI APE			6.613.500	7.354.500	7.354.500	3.817.065	3.817.065		
7002						LOCUINTE, SERVICII SI DEZVOLTARE PUBLICA			6.534.500	7.177.500	7.177.500	3.640.412	3.640.412		975.679
		05				Alimentare cu apa si amenajari hidrotehnice			5.796.000	5.890.000	5.890.000	2.479.613	2.479.613		
						Alimentare cu apa			5.794.000	5.890.000	5.890.000	2.479.613	2.479.613		
		01				Amenajari hidrotehnice			2.000						
		02													
		06				Iluminat public si electrificari			388.000	483.000	483.000	477.652	477.652		344.385
		07				Alimentare cu gaze naturale in localitati				1.000	1.000				
		50				Alte servicii in domeniile locuintelor, serviciilor si dezvoltarii comunale									
									350.500	803.500	803.500	683.147	683.147		631.294
7402						PROTECTIA MEDIULUI			79.000	177.000	177.000	176.653	176.653		205.805
		05				Salubritate si gestiunea deseurilor			79.000	177.000	177.000	176.653	176.653		205.805
						Salubritate			79.000	177.000	177.000	176.653	176.653		205.805
8000	02					Partea V-a ACTIUNI ECONOMICE			9.352.000	10.498.680	10.498.680	1.627.180	1.627.180		
8402						TRANSPORTURI			9.292.000	9.997.700	9.997.700	1.532.800	1.532.800		216.779
		03				Transport rutier			9.292.000	9.997.700	9.997.700	1.532.800	1.532.800		216.779
						Drumuri si poduri			3.811.000	4.491.000	4.491.000	1.469.709	1.469.709		153.108
		01													
		03				Strazi			5.481.000	5.506.700	5.506.700	63.091	63.091		63.671
8702						ALTE ACTIUNI ECONOMICE			60.000	500.980	500.980	94.380	94.380		49.353

Capi- tol	Sub- capi- tol	Pa- ra- graf	Gru- pa / Titlu	Ar- ti- col	Ali- ne- at	Denumire indicator	Credite de angajament		Credite bugetare		Angajamente bugetare	Angajamente legale	Plati efectuate	Angajamente legale de platit	Cheltuieli efective
							initiale	definitive	initiale	definitive					
A						B	1	2	3	4	5	6	7	8=6-7	9
8702	05					Proiecte de dezvoltare multifunctionale				450.980	450.980	50.904	50.904		6.732
	50					Alte actiuni economice			60.000	50.000	50.000	43.476	43.476		42.621
9900	02					EXCEDENT/DEFICIT			-1.240.000	-1.240.000			397.798		

Capi- tol	Sub- capi- tol	Pa- ra- graf	Gru- pa / Titlu	Ar- ti- col	Ali- ne- at	Denumire indicator	Credite de angajament		Credite bugetare		Angajamente bugetare	Angajamente legale	Plati efectuate	Angajamente legale de platit	Cheltuieli efective
							initiale	definitive	initiale	definitive					
A						B	1	2	3	4	5	6	7	8=6-7	9
5002						TOTAL CHELTUIELI			25.527.600	30.114.980	30.113.980	16.339.667	16.339.667		11.112.640
						01 CHELTUIELI CURENTE			12.391.000	14.418.430	14.417.430	11.411.468	11.411.468		
						10 TITLUL I CHELTUIELI DE PERSONAL			3.955.000	3.826.500	3.826.500	3.795.551	3.795.551		
						10 01 Cheltuieli salariale in bani			3.810.900	3.686.600	3.686.600	3.665.776	3.665.776		3.746.048
						10 01 01 Salarii de baza			3.610.900	3.520.100	3.520.100	3.499.332	3.499.332		3.574.744
						10 01 12 Indemnizatii platite unor persoane din afara unitatii			200.000	166.500	166.500	166.444	166.444		171.304
						10 03 Contributii			144.100	139.900	139.900	129.775	129.775		84.140
						10 03 01 Contributii de asigurari sociale de stat			45.250	45.250	45.250	38.175	38.175		
						10 03 02 Contributii de asigurari de somaj			1.330	1.330	1.330	1.193	1.193		
						10 03 03 Contributii de asigurari sociale de sanatate			13.510	13.510	13.510	12.542	12.542		
						10 03 04 Contributii de asigurari pentru accidente de munca si boli profesionale			400	400	400	363	363		
						10 03 06 Contributii pentru concedii si indemnizatii			700	700	700	627	627		
						10 03 07 Contributia asiguratorie pentru munca			82.910	78.710	78.710	76.875	76.875		84.140
						20 TITLUL II BUNURI SI SERVICII			4.111.000	5.313.100	5.313.100	5.057.322	5.057.322		
						20 01 Bunuri si servicii			2.217.390	2.874.970	2.874.970	2.792.849	2.792.849		2.831.771
						20 01 01 Furnituri de birou			76.000	73.400	73.400	70.105	70.105		70.423
						20 01 02 Materiale pentru curatenie			49.000	50.000	50.000	45.853	45.853		42.429
						20 01 03 Incalzit, iluminat si forta motrica			654.000	676.760	676.760	663.878	663.878		611.051
						20 01 04 Apa, canal si salubritate			109.500	208.500	208.500	208.115	208.115		235.198
						20 01 05 Carburanti si lubrifianti			275.000	325.800	325.800	318.322	318.322		327.964
						20 01 06 Piese de schimb			120.000	135.610	135.610	124.244	124.244		99.520



Capi- tol	Sub- capi- tol	Pa- ra- graf	Gru- pa / Titlu	Ar- ti- col	Ali- ne- at	Denumire indicator	Credite de angajament		Credite bugetare		Angajamente bugetare	Angajamente legale	Plati efectuate	Angajamente legale de platit	Cheltuieli efective
							initiale	definitive	initiale	definitive					
A						B	1	2	3	4	5	6	7	8=6-7	9
						autoritatilor locale			1.000	1.000					
			55			TITLUL VII ALTE TRANSFERURI				128.980	128.980	126.632	126.632		
			55	01		A. Transferuri interne				128.980	128.980	126.632	126.632		98.252
			55	01	18	Alte transferuri curente interne				28.380	28.380	28.380	28.380		
			55	01	42	Transferuri din bugetul local catre asociatiile de dezvoltare intercomuni- tare				100.600	100.600	98.252	98.252		98.252
			57			TITLUL VIII ASISTENTA SOCIALA			1.042.000	1.042.100	1.042.100	939.029	939.029		
			57	02		Ajutoare sociale			1.042.000	1.042.100	1.042.100	939.029	939.029		944.279
			57	02	01	Ajutoare sociale in numerar			1.038.000	1.038.100	1.038.100	936.079	936.079		941.329
			57	02	03	Tichiete de cresa si tichete sociale pentru gradinita			4.000	4.000	4.000	2.950	2.950		2.950
			58			TITLUL X PROIECTE CU FINANTARE DIN FONDURI EXTERNE NERAMBURSABILE CADRULUI FINANCIAR 2014-2020			2.810.000	3.314.150	3.314.150	708.028	708.028		
			58	04		Programe din Fondul European Agricol de Dezvoltare Rurala (FEADR)			2.810.000	3.314.150	3.314.150	708.028	708.028		13.803
			58	04	01	Finantarea nationala			426.000	426.000	426.000				
			58	04	02	Finantarea externa nerambursabila			2.130.000	2.619.150	2.619.150	586.434	586.434		6.000
			58	04	03	Cheltuieli neeligibile			254.000	269.000	269.000	121.594	121.594		7.803
			59			TITLUL XI ALTE CHELTUIELI			77.000	397.600	397.600	390.533	390.533		
			59	11		Asociatii si fundatii			24.000	241.000	241.000	235.000	235.000		235.000
			59	12		Sustinerea cultelor				63.100	63.100	63.100	63.100		63.100
			59	40		Sume aferente persoanelor cu handicap neincadrate			53.000	93.500	93.500	92.433	92.433		92.433
			70			CHELTUIELI DE CAPITAL			12.325.600	13.106.500	13.106.500	3.338.227	3.338.227		



Capi- tol	Sub- capi- tol	Pa- ra- graf	Gru- pa / Titlu	Ar- ti- col	Ali- ne- at	Denumire indicator	Credite de angajament		Credite bugetare		Angajamente bugetare	Angajamente legale	Plati efectuate	Angajamente legale de platit	Cheltuieli efective
							initiale	definitive	initiale	definitive					
A						B	1	2	3	4	5	6	7	8=6-7	9
5100 5102	02			85	01	02	recuperate in anul curent (SF)				-29.650	-29.650	-29.658	-29.658	
							Plati efectuate in anii precedenti si								
							recuperate in anul curent (SD)				-2.300	-2.300	-2.300	-2.300	
							Partea I-a SERVICII PUBLICE GENERALE			5.501.000	5.955.500	5.954.500	5.792.098	5.792.098	
							AUTORITATI PUBLICE SI ACTIUNI EXTERNE			4.926.000	5.380.500	5.380.500	5.221.042	5.221.042	5.536.136
							CHELTUIELI CURENTE			4.926.000	5.381.670	5.381.670	5.222.212	5.222.212	5.413.252
							TITLUL I CHELTUIELI DE PERSONAL			3.100.000	2.950.500	2.950.500	2.942.169	2.942.169	2.972.215
							Cheltuieli salariale in bani			2.988.000	2.843.500	2.843.500	2.841.846	2.841.846	2.906.926
							Salarii de baza			2.788.000	2.677.000	2.677.000	2.675.402	2.675.402	2.735.622
							Indemnizatii platite unor persoane din								
							afara unitatii			200.000	166.500	166.500	166.444	166.444	171.304
							Contributii			112.000	107.000	107.000	100.323	100.323	65.289
							Contributii de asigurari sociale de								
							stat			35.000	35.000	35.000	29.639	29.639	
							Contributii de asigurari de somaj			1.000	1.000	1.000	923	923	
							Contributii de asigurari sociale de								
							sanatate			10.500	10.500	10.500	9.728	9.728	
							Contributii de asigurari pentru								
							accidente de munca si boli profesionale			300	300	300	282	282	
							Contributii pentru concedii si								
							indemnizatii			200	200	200	167	167	
							Contributia asiguratorie pentru munca			65.000	60.000	60.000	59.584	59.584	65.289
							TITLUL II BUNURI SI SERVICII			1.800.000	2.364.670	2.364.670	2.214.610	2.214.610	2.375.604
							Bunuri si servicii			520.000	589.670	589.670	565.041	565.041	574.668
							Furnituri de birou			50.000	50.000	50.000	47.631	47.631	47.631
							Materiale pentru curatenie			15.000	15.000	15.000	11.450	11.450	14.586



Capi- tol	Sub- capi- tol	Pa- ra- graf	Gru- pa / Titlu	Ar- ti- col	Ali- ne- at	Denumire indicator	Credite de angajament		Credite bugetare		Angajamente bugetare	Angajamente legale	Plati efectuate	Angajamente legale de platit	Cheltuieli efective
							initiale	definitive	initiale	definitive					
A						B	1	2	3	4	5	6	7	8=6-7	9
5402			84			PLATI EFECTUATE IN ANII PRECEDENTI SI RECUPERATE IN ANUL CURENT				-1.170	-1.170	-1.170	-1.170		
			85			Titlul XIX PLATI EFECTUATE IN ANII PRECEDENTI SI RECUPERATE IN ANUL CURENT				-1.170	-1.170	-1.170	-1.170		
			85	01		Plati efectuate in anii precedenti si recuperate in anul curent				-1.170	-1.170	-1.170	-1.170		
			85	01	01	Plati efectuate in anii precedenti si recuperate in anul curent (SF)				-1.170	-1.170	-1.170	-1.170		
						ALTE SERVICII PUBLICE GENERALE			180.000	180.000	179.000	176.683	176.683		173.826
			01			CHELTUIELI CURENTE			180.000	180.000	179.000	176.683	176.683		173.826
			10			TITLUL I CHELTUIELI DE PERSONAL			176.000	176.000	176.000	175.110	175.110		172.253
			10	01		Cheltuieli salariale in bani			169.500	169.500	169.500	169.098	169.098		168.484
			10	01	01	Salarii de baza			169.500	169.500	169.500	169.098	169.098		168.484
			10	03		Contributii			6.500	6.500	6.500	6.012	6.012		3.769
			10	03	01	Contributii de asigurari sociale de stat			2.100	2.100	2.100	1.739	1.739		
			10	03	02	Contributii de asigurari de somaj			60	60	60	55	55		
			10	03	03	Contributii de asigurari sociale de sanatate			600	600	600	572	572		
			10	03	04	Contributii de asigurari pentru accidente de munca si boli profesionale			20	20	20	17	17		
			10	03	06	Contributii pentru concedii si indemnizatii			100	100	100	94	94		
			10	03	07	Contributia asiguratorie pentru munca			3.620	3.620	3.620	3.535	3.535		3.769
			20			TITLUL II BUNURI SI SERVICII			3.000	3.000	3.000	1.573	1.573		1.573

Capi- tol	Sub- capi- tol	Pa- ra- graf	Gru- pa / Titlu	Ar- ti- col	Ali- ne- at	Denumire indicator	Credite de angajament		Credite bugetare		Angajamente bugetare	Angajamente legale	Plati efectuate	Angajamente legale de platit	Cheltuieli efective
							initiale	definitive	initiale	definitive					
A						B	1	2	3	4	5	6	7	8=6-7	9
5502			20	01		Bunuri si servicii			3.000	3.000	3.000	1.573	1.573		1.573
			20	01	01	Furnituri de birou			1.000	1.000	1.000	78	78		78
			20	01	08	Posta, telecomunicatii, radio, tv, internet			2.000	2.000	2.000	1.495	1.495		1.495
			50			TITLUL V FONDURI DE REZERVA			1.000	1.000					
			50	04		Fond de rezerva bugetara la dispozitia autoritatilor locale			1.000	1.000					
						TRANZACTII PRIVIND DATORIA PUBLICA SI IMPRUMUTURI			395.000	395.000	395.000	394.373	394.373		394.373
				01		CHELTUIELI CURENTE			395.000	395.000	395.000	394.373	394.373		394.373
			30			TITLUL III DOBANZI			395.000	395.000	395.000	394.373	394.373		394.373
			30	01		Dobanzi aferente datoriei publice interne			395.000	395.000	395.000	394.373	394.373		394.373
			30	01	01	Dobanzi aferente datoriei publice interne directe			395.000	395.000	395.000	394.373	394.373		394.373
6000	02				Partea II-a APARARE, ORDINE PUBLICA SI SIGURANTA NATIONALA			5.000	5.000	5.000	857	857			
6102					ORDINE PUBLICA SI SIGURANTA NATIONALA			5.000	5.000	5.000	857	857		857	
			01		CHELTUIELI CURENTE			5.000	5.000	5.000	857	857		857	
			20		TITLUL II BUNURI SI SERVICII			5.000	5.000	5.000	857	857		857	
			20	01	Bunuri si servicii			5.000	5.000	5.000	857	857		857	
			20	01	30	Alte bunuri si servicii pentru intretinere si functionare			5.000	5.000	5.000	857	857		857
6500	02				Partea III-a CHELTUIELI SOCIAL-CULTURALE			4.056.100	6.301.300	6.301.300	5.102.467	5.102.467			
6502					INVATAMANT			1.998.000	4.029.500	4.029.500	2.988.394	2.988.394		1.436.774	
			01		CHELTUIELI CURENTE			1.151.000	1.388.880	1.388.880	1.363.226	1.363.226		1.426.698	
			20		TITLUL II BUNURI SI SERVICII			1.033.000	1.242.500	1.242.500	1.225.173	1.225.173		1.317.025	

Capi- tol	Sub- capi- tol	Pa- ra- graf	Gru- pa / Titlu	Ar- ti- col	Ali- ne- af	Denumire indicator	Credite de angajament		Credite bugetare		Angajamente bugetare	Angajamente legale	Plati efectuate	Angajamente legale de platit	Cheltuieli efective
							initiale	definitive	initiale	definitive					
A						B	1	2	3	4	5	6	7	8=6-7	9
	20	01				Bunuri si servicii			778.390	1.047.070	1.047.070	1.034.668	1.034.668		1.065.519
	20	01	01			Furnituri de birou			25.000	22.400	22.400	22.396	22.396		22.714
	20	01	02			Materiale pentru curatenie			34.000	35.000	35.000	34.403	34.403		27.843
	20	01	03			Incalzit, iluminat si forta motrica			237.000	254.760	254.760	254.388	254.388		201.391
	20	01	04			Apa, canal si salubritate			30.500	31.500	31.500	31.462	31.462		29.393
	20	01	05			Carburanti si lubrifianti			95.000	71.800	71.800	71.695	71.695		114.413
	20	01	06			Piese de schimb			60.000	64.610	64.610	61.662	61.662		28.201
	20	01	07			Transport			8.510	133.000	133.000	131.281	131.281		131.281
	20	01	08			Posta, telecomunicatii, radio, tv, internet			25.480	28.480	28.480	27.099	27.099		26.863
	20	01	09			Materiale si prestari de servicii cu caracter functional									17.688
	20	01	30			Alte bunuri si servicii pentru intretinere si functionare			262.900	405.520	405.520	400.282	400.282		465.732
	20	02				Reparatii curente			112.000	129.400	129.400	124.585	124.585		106.512
	20	05				Bunuri de natura obiectelor de inventar			84.000	30.920	30.920	30.920	30.920		109.994
	20	05	30			Alte obiecte de inventar			84.000	30.920	30.920	30.920	30.920		109.994
	20	06				Deplasari, detasari, transferari			13.410	5.910	5.910	5.896	5.896		5.896
	20	06	01			Deplasari interne, detasari, transferari			13.410	5.910	5.910	5.896	5.896		5.896
	20	13				Pregatire profesionala			18.500	13.230	13.230	13.230	13.230		13.230
	20	14				Protectia muncii			6.700	5.970	5.970	5.874	5.874		5.874
	20	30				Alte cheltuieli			20.000	10.000	10.000	10.000	10.000		10.000
	20	30	04			Chirii			5.000	10.000	10.000	10.000	10.000		10.000
	20	30	30			Alte cheltuieli cu bunuri si servicii			15.000						
	55					TITLUL VII ALTE TRANSFERURI				28.380	28.380	28.380	28.380		
	55	01				A. Transferuri interne				28.380	28.380	28.380	28.380		

Capi- tol	Sub- capi- tol	Pa- ra- graf	Gru- pa / Titlu	Ar- ti- col	Ali- ne- at	Denumire indicator	Credite de angajament		Credite bugetare		Angajamente bugetare	Angajamente legale	Plati efectuate	Angajamente legale de platit	Cheltuieli efective
							initiale	definitive	initiale	definitive					
A						B	1	2	3	4	5	6	7	8=6-7	9
			55	01	18	Alte transferuri curente interne				28.380	28.380	28.380	28.380		
			57			TITLUL VIII ASISTENTA SOCIALA			91.000	91.000	91.000	82.673	82.673		82.673
			57	02		Ajutoare sociale			91.000	91.000	91.000	82.673	82.673		82.673
			57	02	01	Ajutoare sociale in numerar			87.000	87.000	87.000	79.723	79.723		79.723
			57	02	03	Tichiete de cresa si tichete sociale pentru gradinita			4.000	4.000	4.000	2.950	2.950		2.950
			59			TITLUL XI ALTE CHELTUIELI			27.000	27.000	27.000	27.000	27.000		27.000
			59	40		Sume aferente persoanelor cu handicap neincadrate			27.000	27.000	27.000	27.000	27.000		27.000
			70			CHELTUIELI DE CAPITAL			36.000	49.300	49.300	33.927	33.927		10.076
			71			TITLUL XIII ACTIVE NEFINANCIARE			36.000	49.300	49.300	33.927	33.927		10.076
			71	01		Active fixe			36.000	49.300	49.300	33.927	33.927		10.076
			71	01	01	Constructii			29.000	30.000	30.000	29.871	29.871		
			71	01	02	Masini, echipamente si mijloace de transport									2.900
			71	01	03	Mobilier, aparatura birotica si alte active corporale									7.176
			71	01	30	Alte active fixe (inclusiv reparatii capitale)			7.000	19.300	19.300	4.056	4.056		
			79			OPERATIUNI FINANCIARE			811.000	2.622.000	2.622.000	1.621.930	1.621.930		
			81			TITLUL XVII RAMBURSARI DE CREDITE			811.000	2.622.000	2.622.000	1.621.930	1.621.930		
			81	04		Rambursarea imprumuturilor contractate pentru finantarea proiectelor cu finantare UE			811.000	2.622.000	2.622.000	1.621.930	1.621.930		
			84			PLATI EFECTUATE IN ANII PRECEDENTI SI RECUPERATE IN ANUL CURENT				-30.680	-30.680	-30.689	-30.689		

Capi- tol	Sub- capi- tol	Pa- ra- graf	Gru- pa / Titlu	Ar- ti- col	Ali- ne- at	Denumire indicator	Credite de angajament		Credite bugetare		Angajamente bugetare	Angajamente legale	Plati efectuate	Angajamente legale de platit	Cheltuieli efective
							initiale	definitive	initiale	definitive					
A						B	1	2	3	4	5	6	7	8=6-7	9
6602	85					Titlul XIX PLATI EFECTUATE IN ANII PRECEDENTI SI RECUPERATE IN ANUL CURENT				-30.680	-30.680	-30.689	-30.689		
	85	01				Plati efectuate in anii precedenti si recuperate in anul curent				-30.680	-30.680	-30.689	-30.689		
	85	01	01			Plati efectuate in anii precedenti si recuperate in anul curent (SF)				-28.380	-28.380	-28.389	-28.389		
	85	01	02			Plati efectuate in anii precedenti si recuperate in anul curent (SD)				-2.300	-2.300	-2.300	-2.300		
						SANATATE			105.000	124.000	124.000	114.035	114.035		115.915
		01				CHELTUIELI CURENTE			105.000	124.000	124.000	114.035	114.035		115.915
		10				TITLUL I CHELTUIELI DE PERSONAL			33.000	52.000	52.000	49.944	49.944		51.824
		10	01			Cheltuieli salariale in bani			31.000	49.600	49.600	47.991	47.991		50.680
		10	01	01		Salarii de baza			31.000	49.600	49.600	47.991	47.991		50.680
		10	03			Contributii			2.000	2.400	2.400	1.953	1.953		1.144
		10	03	01		Contributii de asigurari sociale de stat			800	800	800	676	676		
		10	03	02		Contributii de asigurari de somaj			40	40	40	22	22		
		10	03	03		Contributii de asigurari sociale de sanatate			300	300	300	227	227		
		10	03	04		Contributii de asigurari pentru accidente de munca si boli profesionale			10	10	10	6	6		
		10	03	06		Contributii pentru concedii si indemnizatii			50	50	50	37	37		
		10	03	07		Contributia asiguratorie pentru munca			800	1.200	1.200	985	985		1.144
		20				TITLUL II BUNURI SI SERVICII			72.000	72.000	72.000	64.091	64.091		64.091

Capi- tol	Sub- capi- tol	Pa- ra- graf	Gru- pa / Titlu	Ar- ti- col	Ali- ne- at	Denumire indicator	Credite de angajament		Credite bugetare		Angajamente bugetare	Angajamente legale	Plati efectuate	Angajamente legale de platit	Cheltuieli efective
							initiale	definitive	initiale	definitive					
A						B	1	2	3	4	5	6	7	8=6-7	9
6702			20	30		Alte cheltuieli			72.000	72.000	72.000	64.091	64.091		64.091
			20	30	30	Alte cheltuieli cu bunuri si servicii			72.000	72.000	72.000	64.091	64.091		64.091
						CULTURA, RECREERE SI RELIGIE			435.100	619.800	619.800	600.887	600.887		598.855
			01			CHELTUIELI CURENTE			368.000	595.100	595.100	577.187	577.187		575.155
			10			TITLUL I CHELTUIELI DE PERSONAL			168.000	170.000	170.000	168.758	168.758		170.058
			10	01		Cheltuieli salariale in bani			161.780	163.380	163.380	162.956	162.956		166.313
			10	01	01	Salarii de baza			161.780	163.380	163.380	162.956	162.956		166.313
			10	03		Contributii			6.220	6.620	6.620	5.802	5.802		3.745
			10	03	01	Contributii de asigurari sociale de stat			2.000	2.000	2.000	1.665	1.665		
			10	03	02	Contributii de asigurari de somaj			60	60	60	52	52		
			10	03	03	Contributii de asigurari sociale de sanatate			600	600	600	548	548		
			10	03	04	Contributii de asigurari pentru accidente de munca si boli profesionale			20	20	20	16	16		
			10	03	06	Contributii pentru concedii si indemnizatii			100	100	100	89	89		
			10	03	07	Contributia asiguratorie pentru munca			3.440	3.840	3.840	3.432	3.432		3.745
			20			TITLUL II BUNURI SI SERVICII			200.000	145.000	145.000	128.329	128.329		124.997
			20	01		Bunuri si servicii			175.000	140.000	140.000	123.361	123.361		124.997
			20	01	03	Incalzit, iluminat si forta motrica			40.000	25.000	25.000	21.332	21.332		22.968
			20	01	08	Posta, telecomunicatii, radio, tv, internet			2.000	2.000	2.000	332	332		332
			20	01	30	Alte bunuri si servicii pentru intretinere si functionare			133.000	113.000	113.000	101.697	101.697		101.697
		20	02		Reparatii curente			20.000							

Capi- tol	Sub- capi- tol	Pa- ra- graf	Gru- pa / Titlu	Ar- ti- col	Ali- ne- at	Denumire indicator	Credite de angajament		Credite bugetare		Angajamente bugetare	Angajamente legale	Plati efectuate	Angajamente legale de platit	Cheltuieli efective
							initiale	definitive	initiale	definitive					
A						B	1	2	3	4	5	6	7	8=6-7	9
6802			20	11		Carti, publicatii si materiale documentare			5.000	5.000	5.000	4.968	4.968		
			59			TITLUL XI ALTE CHELTUIELI				280.100	280.100	280.100	280.100		280.100
			59	11		Asociatii si fundatii				217.000	217.000	217.000	217.000		217.000
			59	12		Sustinerea cultelor				63.100	63.100	63.100	63.100		63.100
			70			CHELTUIELI DE CAPITAL			67.100	24.700	24.700	23.700	23.700		23.700
			71			TITLUL XIII ACTIVE NEFINANCIARE			67.100	24.700	24.700	23.700	23.700		23.700
			71	01		Active fixe			67.100	24.700	24.700	23.700	23.700		23.700
			71	01	01	Constructii			10.000	23.700	23.700	23.700	23.700		23.700
			71	01	30	Alte active fixe (inclusiv reparatii capitale)			57.100	1.000	1.000				
						ASIGURARI SI ASISTENTA SOCIALA			1.518.000	1.528.000	1.528.000	1.399.151	1.399.151		1.408.288
			01			CHELTUIELI CURENTE			1.516.000	1.526.100	1.526.100	1.399.250	1.399.250		1.408.288
			10			TITLUL I CHELTUIELI DE PERSONAL			414.000	414.000	414.000	396.479	396.479		400.167
			10	01		Cheltuieli salariale in bani			399.000	399.000	399.000	382.959	382.959		391.364
			10	01	01	Salarii de baza			399.000	399.000	399.000	382.959	382.959		391.364
			10	03		Contributii			15.000	15.000	15.000	13.520	13.520		8.803
			10	03	01	Contributii de asigurari sociale de stat			4.600	4.600	4.600	3.828	3.828		
			10	03	02	Contributii de asigurari de somaj			150	150	150	121	121		
			10	03	03	Contributii de asigurari sociale de sanatate			1.300	1.300	1.300	1.260	1.260		
			10	03	04	Contributii de asigurari pentru accidente de munca si boli profesionale			40	40	40	36	36		
			10	03	06	Contributii pentru concedii si indemnizatii			210	210	210	206	206		

Capi- tol	Sub- capi- tol	Pa- ra- graf	Gru- pa / Titlu	Ar- ti- col	Ali- ne- at	Denumire indicator	Credite de angajament		Credite bugetare		Angajamente bugetare	Angajamente legale	Plati efectuate	Angajamente legale de platit	Cheltuieli efective
							initiale	definitive	initiale	definitive					
A						B	1	2	3	4	5	6	7	8=6-7	9
			10	03	07	Contributia asiguratorie pentru munca			8.700	8.700	8.700	8.069	8.069		8.803
			20			TITLUL II BUNURI SI SERVICII			127.000	137.000	137.000	128.415	128.415		128.515
			20	30		Alte cheltuieli			127.000	137.000	137.000	128.415	128.415		128.515
			20	30	30	Alte cheltuieli cu bunuri si servicii			127.000	137.000	137.000	128.415	128.415		128.515
			57			TITLUL VIII ASISTENTA SOCIALA			951.000	951.100	951.100	856.356	856.356		861.606
			57	02		Ajutoare sociale			951.000	951.100	951.100	856.356	856.356		861.606
			57	02	01	Ajutoare sociale in numerar			951.000	951.100	951.100	856.356	856.356		861.606
			59			TITLUL XI ALTE CHELTUIELI			24.000	24.000	24.000	18.000	18.000		18.000
			59	11		Asociatii si fundatii			24.000	24.000	24.000	18.000	18.000		18.000
			70			CHELTUIELI DE CAPITAL			2.000	2.000	2.000				
			71			TITLUL XIII ACTIVE NEFINANCIARE			2.000	2.000	2.000				
			71	01		Active fixe			2.000	2.000	2.000				
			71	01	30	Alte active fixe (inclusiv reparatii capitale)			2.000	2.000	2.000				
			84			PLATI EFECTUATE IN ANII PRECEDENTI SI RECUPERATE IN ANUL CURENT				-100	-100	-99	-99		
			85			Titlul XIX PLATI EFECTUATE IN ANII PRECEDENTI SI RECUPERATE IN ANUL CURENT				-100	-100	-99	-99		
			85	01		Plati efectuate in anii precedenti si recuperate in anul curent				-100	-100	-99	-99		
			85	01	01	Plati efectuate in anii precedenti si recuperate in anul curent (SF)				-100	-100	-99	-99		
7000	02					Partea IV-a SERVICII SI DEZVOLTARE PUBLICA, LOCUINTE, MEDIU SI APE			6.613.500	7.354.500	7.354.500	3.817.065	3.817.065		
7002						LOCUINTE, SERVICII SI DEZVOLTARE PUBLICA			6.534.500	7.177.500	7.177.500	3.640.412	3.640.412		975.679




Capi- tol	Sub- capi- tol	Pa- ra- graf	Gru- pa / Titlu	Ar- ti- col	Ali- ne- at	Denumire indicator	Credite de angajament		Credite bugetare		Angajamente bugetare	Angajamente legale	Plati efectuate	Angajamente legale de platit	Cheltuieli efective
							initiale	definitive	initiale	definitive					
A						B	1	2	3	4	5	6	7	8=6-7	9
7402			72			(inclusiv reparatii capitale)			3.000	60.000	60.000	48.760	48.760		
			72	01		TITLUL XIV ACTIVE FINANCIARE			500	30.500	30.500	30.500	30.500		
			72	01		Active financiare			500	30.500	30.500	30.500	30.500		
			72	01	01	Participare la capitalul social al									
						societatilor comerciale			500	30.500	30.500	30.500	30.500		
						PROTECTIA MEDIULUI			79.000	177.000	177.000	176.653	176.653		205.805
						CHELTUIELI CURENTE			79.000	177.000	177.000	176.653	176.653		205.805
			20			TITLUL II BUNURI SI SERVICII			79.000	177.000	177.000	176.653	176.653		205.805
			20	01		Bunuri si servicii			79.000	177.000	177.000	176.653	176.653		205.805
			20	01	04	Apa, canal si salubritate			79.000	177.000	177.000	176.653	176.653		205.805
8000	02					Partea V-a ACTIUNI ECONOMICE			9.352.000	10.498.680	10.498.680	1.627.180	1.627.180		
8402						TRANSPORTURI			9.292.000	9.997.700	9.997.700	1.532.800	1.532.800		216.779
						01 CHELTUIELI CURENTE			2.974.000	3.047.700	3.047.700	910.425	910.425		216.779
						10 TITLUL I CHELTUIELI DE PERSONAL			64.000	64.000	64.000	63.091	63.091		63.671
						10 01 Cheltuieli salariale in bani			61.620	61.620	61.620	60.926	60.926		62.281
						10 01 01 Salarii de baza			61.620	61.620	61.620	60.926	60.926		62.281
						10 03 Contributii			2.380	2.380	2.380	2.165	2.165		1.390
						10 03 01 Contributii de asigurari sociale de stat			750	750	750	628	628		
						10 03 02 Contributii de asigurari de somaj			20	20	20	20	20		
						10 03 03 Contributii de asigurari sociale de sanatate			210	210	210	207	207		
						10 03 04 Contributii de asigurari pentru accidente de munca si boli profesionale			10	10	10	6	6		
						10 03 06 Contributii pentru concedii si indemnizatii			40	40	40	34	34		

[illegible]

Capi- tol	Sub- capi- tol	Pa- ra- graf	Gru- pa / Titlu	Ar- ti- col	Ali- ne- at	Denumire indicator	Credite de angajament		Credite bugetare		Angajamente bugetare	Angajamente legale	Plati efectuate	Angajamente legale de platit	Cheltuieli efective
							initiale	definitive	initiale	definitive					
A						B	1	2	3	4	5	6	7	8=6-7	9
9900 02						FONDURI EXTERNE NERAMBURSABILE									
						CADRULUI FINANCIAR 2014-2020			405.980	405.980	6.731	6.731	X	6.732	
						58 04 Programe din Fondul European Agricol de Dezvoltare Rurala (FEADR)			405.980	405.980	6.731	6.731		6.732	
						58 04 02 Finantarea externa nerambursabila			395.980	395.980					
						58 04 03 Cheltuieli neeligibile			10.000	10.000	6.731	6.731		6.732	
						70 CHELTUIELI DE CAPITAL			45.000	45.000	44.173	44.173			
						71 TITLUL XIII ACTIVE NEFINANCIARE			45.000	45.000	44.173	44.173			
						71 01 Active fixe			45.000	45.000	44.173	44.173			
						71 01 30 Alte active fixe									
						(inclusiv reparatii capitale)			45.000	45.000	44.173	44.173			
EXCEDENT/DEFICIT								-1 240.000	-1.240.000			397.798			

Conducatorul institutiei,


Conducatorul compartimentului  
financiar-contabil


**CONTUL DE EXECUTIE AL BUGETULUI LOCAL - CHELTUIELI**  
**SECTIUNEA DE FUNCTIONARE**  
**31.12.2018**

Pag. 1 - lei-

Capi- tol	Sub- capi- tol	Pa- ra- graf	Gru- pa / Titlu	Ar- ti- col	Ali- ne- at	Denumire indicator	Credite de angajament		Credite bugetare		Angajamente bugetare	Angajamente legale	Plati efectuate	Angajamente legale de platit	Cheltuieli efective
							initiale	definitive	initiale	definitive					
A						B	1	2	3	4	5	6	7	8=6-7	9
5002						TOTAL CHELTUIELI			9.581.000	10.974.030	10.973.030	10.575.530	10.575.530		10.843.925
						01 CHELTUIELI CURENTE			9.581.000	11.003.680	11.002.680	10.605.188	10.605.188		10.843.925
						10 TITLUL I CHELTUIELI DE PERSONAL			3.955.000	3.826.500	3.826.500	3.795.551	3.795.551		3.830.188
						10 01 Cheltuieli salariale in bani			3.810.900	3.686.600	3.686.600	3.665.776	3.665.776		3.746.048
						10 01 01 Salarii de baza			3.610.900	3.520.100	3.520.100	3.499.332	3.499.332		3.574.744
						10 01 12 Indemnizatii platite unor persoane din afara unitatii			200.000	166.500	166.500	166.444	166.444		171.304
						10 03 Contributii			144.100	139.900	139.900	129.775	129.775		84.140
						10 03 01 Contributii de asigurari sociale de stat			45.250	45.250	45.250	38.175	38.175		
						10 03 02 Contributii de asigurari de somaj			1.330	1.330	1.330	1.193	1.193		
						10 03 03 Contributii de asigurari sociale de sanatate			13.510	13.510	13.510	12.542	12.542		
						10 03 04 Contributii de asigurari pentru accidente de munca si boli profesionale			400	400	400	363	363		
						10 03 06 Contributii pentru concedii si indemnizatii			700	700	700	627	627		
						10 03 07 Contributia asiguratorie pentru munca			82.910	78.710	78.710	76.875	76.875		84.140
						20 TITLUL II BUNURI SI SERVICII			4.111.000	5.313.100	5.313.100	5.057.322	5.057.322		5.284.552
						20 01 Bunuri si servicii			2.217.390	2.874.970	2.874.970	2.792.849	2.792.849		2.831.771
						20 01 01 Furnituri de birou			76.000	73.400	73.400	70.105	70.105		70.423
						20 01 02 Materiale pentru curatenie			49.000	50.000	50.000	45.853	45.853		42.429
						20 01 03 Incalzit, iluminat si forta motrica			654.000	676.760	676.760	663.878	663.878		611.051
						20 01 04 Apa, canal si salubritate			109.500	208.500	208.500	208.115	208.115		235.198
						20 01 05 Carburanti si lubrifianti			275.000	325.800	325.800	318.322	318.322		327.964
						20 01 06 Piese de schimb			120.000	135.610	135.610	124.244	124.244		99.520



Capi- tol	Sub- capi- tol	Pa- ra- graf	Gru- pa / Titlu	Ar- ti- col	Ali- ne- at	Denumire indicator	Credite de angajament		Credite bugetare		Angajamente bugetare	Angajamente legale	Plati efectuate	Angajamente legale de platit	Cheltuieli efective
							initiale	definitive	initiale	definitive					
A						B	1	2	3	4	5	6	7	8=6-7	9
			55			autoritatilor locale			1.000	1.000					
			55	01		TITLUL VII ALTE TRANSFERURI				28.380	28.380	28.380	28.380		
			55	01		A, Transferuri interne				28.380	28.380	28.380	28.380		
			55	01	18	Alte transferuri curente interne				28.380	28.380	28.380	28.380		
			57			TITLUL VIII ASISTENTA SOCIALA			1.042.000	1.042.100	1.042.100	939.029	939.029		944.279
			57	02		Ajutoare sociale			1.042.000	1.042.100	1.042.100	939.029	939.029		944.279
			57	02	01	Ajutoare sociale in numerar			1.038.000	1.038.100	1.038.100	936.079	936.079		941.329
			57	02	03	Tichiete de cresa si tichete sociale pentru gradinita			4.000	4.000	4.000	2.950	2.950		2.950
			59			TITLUL XI ALTE CHELTUIELI			77.000	397.600	397.600	390.533	390.533		390.533
			59	11		Asociatii si fundatii			24.000	241.000	241.000	235.000	235.000		235.000
			59	12		Sustinerea cultelor				63.100	63.100	63.100	63.100		63.100
			59	40		Sume aferente persoanelor cu handicap neincadrate			53.000	93.500	93.500	92.433	92.433		92.433
			84			PLATI EFECTUATE IN ANII PRECEDENTI SI RECUPERATE IN ANUL CURENT				-29.650	-29.650	-29.658	-29.658		
			85			Titlul XIX PLATI EFECTUATE IN ANII PRECEDENTI SI RECUPERATE IN ANUL CURENT				-29.650	-29.650	-29.658	-29.658		
			85	01		Plati efectuate in anii precedenti si recuperate in anul curent				-29.650	-29.650	-29.658	-29.658		
			85	01	01	Plati efectuate in anii precedenti si recuperate in anul curent (SF)				-29.650	-29.650	-29.658	-29.658		
5100	02					Partea I-a SERVICII PUBLICE GENERALE			5.501.000	5.955.500	5.954.500	5.792.098	5.792.098		
5102						AUTORITATI PUBLICE SI ACTIUNI EXTERNE			4.926.000	5.380.500	5.380.500	5.221.042	5.221.042		5.413.252
			01			CHELTUIELI CURENTE			4.926.000	5.381.670	5.381.670	5.222.212	5.222.212		5.413.252



Capi- tol	Sub- capi- tol	Pa- ra- graf	Gru- pa / Titlu	Ar- ti- col	Ali- ne- at	Denumire indicator	Credite de angajament		Credite bugetare		Angajamente bugetare	Angajamente legale	Plati efectuate	Angajamente legale de platit	Cheltuieli efective
							initiale	definitive	initiale	definitive					
A						B	1	2	3	4	5	6	7	8=6-7	9
5402						intretinere si functionare			250.000	314.670	314.670	313.789	313.789		313.033
			20	02		Reparatii curente			30.000	10.000	10.000	7.339	7.339		7.424
			20	05		Bunuri de natura obiectelor de inventar			10.000	10.000	10.000	3.717	3.717		
			20	05	30	Alte obiecte de inventar			10.000	10.000	10.000	3.717	3.717		
			20	06		Deplasari, detasari, transferari			65.000	85.000	85.000	75.481	75.481		75.481
			20	06	01	Deplasari interne, detasari, transferari			50.000	60.000	60.000	52.437	52.437		52.437
			20	06	02	Deplasari in strainatate			15.000	25.000	25.000	23.044	23.044		23.044
			20	30		Alte cheltuieli			1.175.000	1.670.000	1.670.000	1.563.032	1.563.032		1.718.031
			20	30	30	Alte cheltuieli cu bunuri si servicii			1.175.000	1.670.000	1.670.000	1.563.032	1.563.032		1.718.031
			59			TITLUL XI ALTE CHELTUIELI			26.000	66.500	66.500	65.433	65.433		65.433
			59	40		Sume aferente persoanelor cu handicap neincadrate			26.000	66.500	66.500	65.433	65.433		65.433
			84			PLATI EFECTUATE IN ANII PRECEDENTI SI RECUPERATE IN ANUL CURENT				-1.170	-1.170	-1.170	-1.170		
			85			Titlul XIX PLATI EFECTUATE IN ANII PRECEDENTI SI RECUPERATE IN ANUL CURENT				-1.170	-1.170	-1.170	-1.170		
			85	01		Plati efectuate in anii precedenti si recuperate in anul curent				-1.170	-1.170	-1.170	-1.170		
			85	01	01	Plati efectuate in anii precedenti si recuperate in anul curent (SF)				-1.170	-1.170	-1.170	-1.170		
						ALTE SERVICII PUBLICE GENERALE			180.000	180.000	179.000	176.683	176.683		173.826
			01			CHELTUIELI CURENTE			180.000	180.000	179.000	176.683	176.683		173.826
		10			TITLUL I CHELTUIELI DE PERSONAL			176.000	176.000	176.000	175.110	175.110		172.253	
		10	01		Cheltuieli salariale in bani			169.500	169.500	169.500	169.098	169.098		168.484	
		10	01	01	Salarii de baza			169.500	169.500	169.500	169.098	169.098		168.484	

Capi- tol	Sub- capi- tol	Pa- ra- graf	Gru- pa / Titlu	Ar- ti- col	Ali- ne- at	Denumire indicator	Credite de angajament		Credite bugetare		Angajamente bugetare	Angajamente legale	Plati efectuate	Angajamente legale de platit	Cheltuieli efective
							initiale	definitive	initiale	definitive					
A						B	1	2	3	4	5	6	7	8=6-7	9
5502			10	03		Contributii			6.500	6.500	6.500	6.012	6.012		3.769
			10	03	01	Contributii de asigurari sociale de stat			2.100	2.100	2.100	1.739	1.739		
			10	03	02	Contributii de asigurari de somaj			60	60	60	55	55		
			10	03	03	Contributii de asigurari sociale de sanatate			600	600	600	572	572		
			10	03	04	Contributii de asigurari pentru accidente de munca si boli profesionale			20	20	20	17	17		
			10	03	06	Contributii pentru concedii si indemnizatii			100	100	100	94	94		
			10	03	07	Contributia asiguratorie pentru munca			3.620	3.620	3.620	3.535	3.535		3.769
			20			TITLUL II BUNURI SI SERVICII			3.000	3.000	3.000	1.573	1.573		1.573
			20	01		Bunuri si servicii			3.000	3.000	3.000	1.573	1.573		1.573
			20	01	01	Furnituri de birou			1.000	1.000	1.000	78	78		78
			20	01	08	Posta, telecomunicatii, radio, tv, internet			2.000	2.000	2.000	1.495	1.495		1.495
			50			TITLUL V FONDURI DE REZERVA			1.000	1.000					
			50	04		Fond de rezerva bugetara la dispozitia autoritatilor locale			1.000	1.000					
						TRANZACTII PRIVIND DATORIA PUBLICA SI IMPRUMUTURI			395.000	395.000	395.000	394.373	394.373		394.373
			01			CHELTUIELI CURENTE			395.000	395.000	395.000	394.373	394.373		394.373
			30			TITLUL III DOBANZI			395.000	395.000	395.000	394.373	394.373		394.373
			30	01		Dobanzi aferente datoriei publice interne			395.000	395.000	395.000	394.373	394.373		394.373
			30	01	01	Dobanzi aferente datoriei publice interne directe			395.000	395.000	395.000	394.373	394.373		394.373

Capi- tol	Sub- capi- tol	Pa- ra- graf	Gru- pa / Titlu	Ar- ti- col	Ali- ne- at	Denumire indicator	Credite de angajament		Credite bugetare		Angajamente bugetare	Angajamente legale	Plati efectuate	Angajamente legale de platit	Cheltuieli efective
							initiale	definitive	initiale	definitive					
A						B	1	2	3	4	5	6	7	8=6-7	9
6000	02					Partea II-a APARARE, ORDINE PUBLICA SI SIGURANTA NATIONALA			5.000	5.000	5.000	857	857		
6102						ORDINE PUBLICA SI SIGURANTA NATIONALA			5.000	5.000	5.000	857	857		857
		01				CHELTUIELI CURENTE			5.000	5.000	5.000	857	857		857
		20				TITLUL II BUNURI SI SERVICII			5.000	5.000	5.000	857	857		857
		20	01			Bunuri si servicii			5.000	5.000	5.000	857	857		857
		20	01	30		Alte bunuri si servicii pentru intretinere si functionare			5.000	5.000	5.000	857	857		857
6500	02					Partea III-a CHELTUIELI SOCIAL-CULTURALE			3.140.000	3.605.600	3.605.600	3.425.210	3.425.210		
6502						INVATAMANT			1.151.000	1.360.500	1.360.500	1.334.837	1.334.837		1.426.698
		01				CHELTUIELI CURENTE			1.151.000	1.388.880	1.388.880	1.363.226	1.363.226		1.426.698
		20				TITLUL II BUNURI SI SERVICII			1.033.000	1.242.500	1.242.500	1.225.173	1.225.173		1.317.025
		20	01			Bunuri si servicii			778.390	1.047.070	1.047.070	1.034.668	1.034.668		1.065.519
		20	01	01		Furnituri de birou			25.000	22.400	22.400	22.396	22.396		22.714
		20	01	02		Materiale pentru curatenie			34.000	35.000	35.000	34.403	34.403		27.843
		20	01	03		Incalzit, iluminat si forta motrica			237.000	254.760	254.760	254.388	254.388		201.391
		20	01	04		Apa, canal si salubritate			30.500	31.500	31.500	31.462	31.462		29.393
		20	01	05		Carburanti si lubrifianti			95.000	71.800	71.800	71.695	71.695		114.413
		20	01	06		Piese de schimb			60.000	64.610	64.610	61.662	61.662		28.201
		20	01	07		Transport			8.510	133.000	133.000	131.281	131.281		131.281
		20	01	08		Posta, telecomunicatii, radio, tv, internet			25.480	28.480	28.480	27.099	27.099		26.863
		20	01	09		Materiale si prestari de servicii cu caracter functional									17.688
		20	01	30		Alte bunuri si servicii pentru intretinere si functionare			262.900	405.520	405.520	400.282	400.282		465.732

Capi- tol	Sub- capi- tol	Pa- ra- graf	Gru- pa / Titlu	Ar- ti- col	Ali- ne- at	Denumire indicator	Credite de angajament		Credite bugetare		Angajamente bugetare	Angajamente legale	Plati efectuate	Angajamente legale de platit	Cheltuieli efective
							initiale	definitive	initiale	definitive					
A						B	1	2	3	4	5	6	7	8=6-7	9
			20	02		Reparatii curente			112.000	129.400	129.400	124.585	124.585		106.512
			20	05		Bunuri de natura obiectelor de inventar			84.000	30.920	30.920	30.920	30.920		109.994
			20	05	30	Alte obiecte de inventar			84.000	30.920	30.920	30.920	30.920		109.994
			20	06		Deplasari, detasari, transferari			13.410	5.910	5.910	5.896	5.896		5.896
			20	06	01	Deplasari interne, detasari, transferari			13.410	5.910	5.910	5.896	5.896		5.896
			20	13		Pregatire profesionala			18.500	13.230	13.230	13.230	13.230		13.230
			20	14		Protectia muncii			6.700	5.970	5.970	5.874	5.874		5.874
			20	30		Alte cheltuieli			20.000	10.000	10.000	10.000	10.000		10.000
			20	30	04	Chirii			5.000	10.000	10.000	10.000	10.000		10.000
			20	30	30	Alte cheltuieli cu bunuri si servicii			15.000						
			55			TITLUL VII ALTE TRANSFERURI				28.380	28.380	28.380	28.380		
			55	01		A. Transferuri interne				28.380	28.380	28.380	28.380		
			55	01	18	Alte transferuri curente interne				28.380	28.380	28.380	28.380		
			57			TITLUL VIII ASISTENTA SOCIALA			91.000	91.000	91.000	82.673	82.673		82.673
			57	02		Ajutoare sociale			91.000	91.000	91.000	82.673	82.673		82.673
			57	02	01	Ajutoare sociale in numerar			87.000	87.000	87.000	79.723	79.723		79.723
			57	02	03	Tichiete de cresa si tichete sociale pentru gradinita			4.000	4.000	4.000	2.950	2.950		2.950
			59			TITLUL XI ALTE CHELTUIELI			27.000	27.000	27.000	27.000	27.000		27.000
			59	40		Sume aferente persoanelor cu handicap neincadrate			27.000	27.000	27.000	27.000	27.000		27.000
			84			PLATI EFECTUATE IN ANII PRECEDENTI SI RECUPERATE IN ANUL CURENT				-28.380	-28.380	-28.389	-28.389		
			85			Titlul XIX PLATI EFECTUATE IN ANII PRECEDENTI SI RECUPERATE IN ANUL CURENT				-28.380	-28.380	-28.389	-28.389		

Capi- tol	Sub- capi- tol	Pa- ra- graf	Gru- pa / Titlu	Ar- ti- col	Ali- ne- at	Denumire indicator	Credite de angajament		Credite bugetare		Angajamente bugetare	Angajamente legale	Plati efectuate	Angajamente legale de platit	Cheltuieli efective	
							initiale	definitive	initiale	definitive						
A						B	1	2	3	4	5	6	7	8=6-7	9	
6602		85	01			Plati efectuate in anii precedenti si recuperate in anul curent				-28.380	-28.380	-28.389	-28.389			
		85	01	01		Plati efectuate in anii precedenti si recuperate in anul curent (SF)				-28.380	-28.380	-28.389	-28.389			
						SANATATE			105.000	124.000	124.000	114.035	114.035		115.915	
		01				CHELTUIELI CURENTE			105.000	124.000	124.000	114.035	114.035		115.915	
		10				TITLUL I CHELTUIELI DE PERSONAL			33.000	52.000	52.000	49.944	49.944		51.824	
		10	01			Cheltuieli salariale in bani			31.000	49.600	49.600	47.991	47.991		50.680	
		10	01	01		Salarii de baza			31.000	49.600	49.600	47.991	47.991		50.680	
		10	03			Contributii			2.000	2.400	2.400	1.953	1.953		1.144	
		10	03	01		Contributii de asigurari sociale de stat			800	800	800	676	676			
		10	03	02		Contributii de asigurari de somaj			40	40	40	22	22			
		10	03	03		Contributii de asigurari sociale de sanatate			300	300	300	227	227			
		10	03	04		Contributii de asigurari pentru accidente de munca si boli profesionale			10	10	10	6	6			
		10	03	06		Contributii pentru concedii si indemnizatii			50	50	50	37	37			
		10	03	07		Contributia asiguratorie pentru munca			800	1.200	1.200	985	985		1.144	
		20				TITLUL II BUNURI SI SERVICII			72.000	72.000	72.000	64.091	64.091		64.091	
		20	30			Alte cheltuieli			72.000	72.000	72.000	64.091	64.091		64.091	
		20	30	30		Alte cheltuieli cu bunuri si servicii			72.000	72.000	72.000	64.091	64.091		64.091	
	6702						CULTURA, RECREERE SI RELIGIE			368.000	595.100	595.100	577.187	577.187		575.155
			01				CHELTUIELI CURENTE			368.000	595.100	595.100	577.187	577.187		575.155
		10				TITLUL I CHELTUIELI DE PERSONAL			168.000	170.000	170.000	168.758	168.758		170.058	


Capi- tol	Sub- capi- tol	Pa- ra- graf	Gru- pa / Titlu	Ar- ti- col	Ali- ne- at	Denumire indicator	Credite de angajament		Credite bugetare		Angajamente bugetare	Angajamente legale	Plati efectuate	Angajamente legale de platit	Cheltuieli efective
							initiale	definitive	initiale	definitive					
A						B	1	2	3	4	5	6	7	8=6-7	9
			10	01		Cheltuieli salariale in bani			161.780	163.380	163.380	162.956	162.956		166.313
			10	01	01	Salarii de baza			161.780	163.380	163.380	162.956	162.956		166.313
			10	03		Contributii			6.220	6.620	6.620	5.802	5.802		3.745
			10	03	01	Contributii de asigurari sociale de stat			2.000	2.000	2.000	1.665	1.665		
			10	03	02	Contributii de asigurari de somaj			60	60	60	52	52		
			10	03	03	Contributii de asigurari sociale de sanatate			600	600	600	548	548		
			10	03	04	Contributii de asigurari pentru accidente de munca si boli profesionale			20	20	20	16	16		
			10	03	06	Contributii pentru concedii si indemnizatii			100	100	100	89	89		
			10	03	07	Contributia asiguratorie pentru munca			3.440	3.840	3.840	3.432	3.432		3.745
			20			TITLUL II BUNURI SI SERVICII			200.000	145.000	145.000	128.329	128.329		124.997
			20	01		Bunuri si servicii			175.000	140.000	140.000	123.361	123.361		124.997
			20	01	03	Incalzit, iluminat si forta motrica			40.000	25.000	25.000	21.332	21.332		22.968
			20	01	08	Posta, telecomunicatii, radio, tv, internet			2.000	2.000	2.000	332	332		332
			20	01	30	Alte bunuri si servicii pentru intretinere si functionare			133.000	113.000	113.000	101.697	101.697		101.697
			20	02		Reparatii curente			20.000						
			20	11		Carti, publicatii si materiale documentare			5.000	5.000	5.000	4.968	4.968		
			59			TITLUL XI ALTE CHELTUIELI				280.100	280.100	280.100	280.100		280.100
			59	11		Asociatii si fundatii				217.000	217.000	217.000	217.000		217.000
			59	12		Sustinerea cultelor				63.100	63.100	63.100	63.100		63.100

Capi- tol	Sub- capi- tol	Pa- ra- graf	Gru- pa / Titlu	Ar- ti- col	Ali- ne- at	Denumire indicator	Credite de angajament		Credite bugetare		Angajamente bugetare	Angajamente legale	Plati efectuate	Angajamente legale de platit	Cheltuieli efective
							initiale	definitive	initiale	definitive					
A						B	1	2	3	4	5	6	7	8=6-7	9
6802						ASIGURARI SI ASISTENTA SOCIALA			1.516.000	1.526.000	1.526.000	1.399.151	1.399.151		1.408.288
01						CHELTUIELI CURENTE			1.516.000	1.526.100	1.526.100	1.399.250	1.399.250		1.408.288
10						TITLUL I CHELTUIELI DE PERSONAL			414.000	414.000	414.000	396.479	396.479		400.167
10 01						Cheltuieli salariale in bani			399.000	399.000	399.000	382.959	382.959		391.364
10 01 01						Salarii de baza			399.000	399.000	399.000	382.959	382.959		391.364
10 03						Contributii			15.000	15.000	15.000	13.520	13.520		8.803
10 03 01						Contributii de asigurari sociale de stat			4.600	4.600	4.600	3.828	3.828		
10 03 02						Contributii de asigurari de somaj			150	150	150	121	121		
10 03 03						Contributii de asigurari sociale de sanatate			1.300	1.300	1.300	1.260	1.260		
10 03 04						Contributii de asigurari pentru accidente de munca si boli profesionale			40	40	40	36	36		
10 03 06						Contributii pentru concedii si indemnizatii			210	210	210	206	206		
10 03 07						Contributia asiguratorie pentru munca			8.700	8.700	8.700	8.069	8.069		8.803
20						TITLUL II BUNURI SI SERVICII			127.000	137.000	137.000	128.415	128.415		128.515
20 30						Alte cheltuieli			127.000	137.000	137.000	128.415	128.415		128.515
20 30 30						Alte cheltuieli cu bunuri si servicii			127.000	137.000	137.000	128.415	128.415		128.515
57						TITLUL VIII ASISTENTA SOCIALA			951.000	951.100	951.100	856.356	856.356		861.606
57 02						Ajutoare sociale			951.000	951.100	951.100	856.356	856.356		861.606
57 02 01						Ajutoare sociale in numerar			951.000	951.100	951.100	856.356	856.356		861.606
59						TITLUL XI ALTE CHELTUIELI			24.000	24.000	24.000	18.000	18.000		18.000
59 11						Asociatii si fundatii			24.000	24.000	24.000	18.000	18.000		18.000
84						PLATI EFECTUATE IN ANII PRECEDENTI SI RECUPERATE IN ANUL CURENT				-100	-100	-99	-99		

Capi- tol	Sub- capi- tol	Pa- ra- graf	Gru- pa / Titlu	Ar- ti- col	Ali- ne- at	Denumire indicator	Credite de angajament		Credite bugetare		Angajamente bugetare	Angajamente legale	Plati efectuate	Angajamente legale de platit	Cheltuieli efective
							initiale	definitive	initiale	definitive					
A						B	1	2	3	4	5	6	7	8=6-7	9
			85			Titlul XIX PLATI EFECTUATE IN ANII PRECEDENTI SI RECUPERATE IN ANUL CURENT				-100	-100	-99	-99		
			85	01		Plati efectuate in anii precedenti si recuperate in anul curent				-100	-100	-99	-99		
			85	01	01	Plati efectuate in anii precedenti si recuperate in anul curent (SF)				-100	-100	-99	-99		
7000	02					Partea IV-a SERVICII SI DEZVOLTARE PUBLICA, LOCUINTE, MEDIU SI APE			711.000	1.120.230	1.120.230	1.103.690	1.103.690		
7002						LOCUINTE, SERVICII SI DEZVOLTARE PUBLICA			632.000	943.230	943.230	927.037	927.037		876.356
			01			CHELTUIELI CURENTE			632.000	943.230	943.230	927.037	927.037		876.356
			20			TITLUL II BUNURI SI SERVICII			632.000	943.230	943.230	927.037	927.037		876.356
			20	01		Bunuri si servicii			567.000	833.230	833.230	819.980	819.980		788.491
			20	01	03	Incalzit, iluminat si forta motrica			237.000	277.000	277.000	276.660	276.660		274.544
			20	01	05	Carburanti si lubrifianti			130.000	209.000	209.000	208.610	208.610		171.008
			20	01	06	Piese de schimb			50.000	61.000	61.000	55.029	55.029		63.372
			20	01	30	Alte bunuri si servicii pentru intretinere si functionare			150.000	286.230	286.230	279.681	279.681		279.567
			20	02		Reparatii curente			65.000	110.000	110.000	107.057	107.057		87.865
7402						PROTECTIA MEDIULUI			79.000	177.000	177.000	176.653	176.653		205.805
			01			CHELTUIELI CURENTE			79.000	177.000	177.000	176.653	176.653		205.805
			20			TITLUL II BUNURI SI SERVICII			79.000	177.000	177.000	176.653	176.653		205.805
			20	01		Bunuri si servicii			79.000	177.000	177.000	176.653	176.653		205.805
			20	01	04	Apa, canal si salubritate			79.000	177.000	177.000	176.653	176.653		205.805
8000	02					Partea V-a ACTIUNI ECONOMICE			224.000	287.700	287.700	253.675	253.675		
8402						TRANSPORTURI			164.000	237.700	237.700	210.199	210.199		210.779

Capi- tol	Sub- capi- tol	Pa- ra- graf	Gru- pa / Titlu	Ar- ti- col	Ali- ne- at	Denumire indicator	Credite de angajament		Credite bugetare		Angajamente bugetare	Angajamente legale	Plati efectuate	Angajamente legale de platit	Cheltuieli efective
							initiale	definitive	initiale	definitive					
A						B	1	2	3	4	5	6	7	8=6-7	9
8702			01			CHELTUIELI CURENTE			164.000	237.700	237.700	210.199	210.199		210.779
			10			TITLUL I CHELTUIELI DE PERSONAL			64.000	64.000	64.000	63.091	63.091		63.671
			10	01		Cheltuieli salariale in bani			61.620	61.620	61.620	60.926	60.926		62.281
			10	01	01	Salarii de baza			61.620	61.620	61.620	60.926	60.926		62.281
			10	03		Contributii			2.380	2.380	2.380	2.165	2.165		1.390
			10	03	01	Contributii de asigurari sociale de stat			750	750	750	628	628		
			10	03	02	Contributii de asigurari de somaj			20	20	20	20	20		
			10	03	03	Contributii de asigurari sociale de sanatate			210	210	210	207	207		
			10	03	04	Contributii de asigurari pentru accidente de munca si boli profesionale			10	10	10	6	6		
			10	03	06	Contributii pentru concedii si indemnizatii			40	40	40	34	34		
			10	03	07	Contributia asiguratorie pentru munca			1.350	1.350	1.350	1.270	1.270		1.390
			20			TITLUL II BUNURI SI SERVICII			100.000	173.700	173.700	147.108	147.108		147.108
			20	01		Bunuri si servicii			30.000	30.000	30.000	27.240	27.240		27.240
			20	01	30	Alte bunuri si servicii pentru intretinere si functionare			30.000	30.000	30.000	27.240	27.240		27.240
			20	02		Reparatii curente			70.000	143.700	143.700	119.868	119.868		119.868
						ALTE ACTIUNI ECONOMICE			60.000	50.000	50.000	43.476	43.476		42.621
			01			CHELTUIELI CURENTE			60.000	50.000	50.000	43.476	43.476		42.621
			20			TITLUL II BUNURI SI SERVICII			60.000	50.000	50.000	43.476	43.476		42.621
		20	01		Bunuri si servicii			60.000	50.000	50.000	43.476	43.476		42.621	
		20	01	03	Incalzit, iluminat si forta motrica			60.000	50.000	50.000	43.476	43.476		42.621	
9902	96					excedent/deficit sect funct			-94.000	-94.000			19.456		

Conducatorul institutiei,





Conducatorul compartimentului  
finan. contabil



**CONTUL DE EXECUTIE AL BUGETULUI LOCAL - CHELTUIELI**  
**SECTIUNEA DE DEZVOLTARE**  
**31.12.2018**

Pag. 1 - lei-

Capi- tol	Sub- capi- tol	Pa- ra- graf	Gru- pa / Titlu	Ar- ti- col	Ali- ne- at	Denumire indicator	Credite de angajament		Credite bugetare		Angajamente bugetare	Angajamente legale	Plati efectuate	Angajamente legale de platit	Cheltuieli efective
							initiale	definitive	initiale	definitive					
A						B	1	2	3	4	5	6	7	8=6-7	9
5002						TOTAL CHELTUIELI			15.946.600	19.140.950	19.140.950	5.764.137	5.764.137		268.715
01						CHELTUIELI CURENTE			2.810.000	3.414.750	3.414.750	806.280	806.280		112.055
55						TITLUL VII ALTE TRANSFERURI				100.600	100.600	98.252	98.252		98.252
55 01						A. Transferuri interne				100.600	100.600	98.252	98.252		98.252
55 01 42						Transferuri din bugetul local catre asociatiile de dezvoltare intercomuni-tare				100.600	100.600	98.252	98.252		98.252
58						TITLUL X PROIECTE CU FINANTARE DIN FONDURI EXTERNE NERAMBURSABILE CADRULUI FINANCIAR 2014-2020			2.810.000	3.314.150	3.314.150	708.028	708.028		13.803
58 04						Programe din Fondul European Agricol de Dezvoltare Rurala (FEADR)			2.810.000	3.314.150	3.314.150	708.028	708.028		13.803
58 04 01						Finantarea nationala			426.000	426.000	426.000				
58 04 02						Finantarea externa nerambursabila			2.130.000	2.619.150	2.619.150	586.434	586.434		6.000
58 04 03						Cheltuieli neeligibile			254.000	269.000	269.000	121.594	121.594		7.803
70						CHELTUIELI DE CAPITAL			12.325.600	13.106.500	13.106.500	3.338.227	3.338.227		156.660
71						TITLUL XIII ACTIVE NEFINANCIARE			12.325.100	13.076.000	13.076.000	3.307.727	3.307.727		156.660
71 01						Active fixe			12.325.100	13.076.000	13.076.000	3.307.727	3.307.727		156.660
71 01 01						Constructii			12.238.000	12.928.700	12.928.700	3.193.069	3.193.069		53.445
71 01 02						Masini, echipamente si mijloace de transport									92.390
71 01 03						Mobilier, aparatura birotica si alte active corporale									7.176
71 01 30						Alte active fixe (inclusiv reparatii capitale)			87.100	147.300	147.300	114.658	114.658		3.649
72						TITLUL XIV ACTIVE FINANCIARE			500	30.500	30.500	30.500	30.500		



Capi- tol	Sub- capi- tol	Pa- ra- graf	Gru- pa / Titlu	Ar- ti- col	Ali- ne- at	Denumire indicator	Credite de angajament		Credite bugetare		Angajamente bugetare	Angajamente legale	Plati efectuate	Angajamente legale de platit	Cheltuieli efective
							initiale	definitive	initiale	definitive					
A						B	1	2	3	4	5	6	7	8=6-7	9
6500	02					Partea III-a CHELTUIELI SOCIAL-CULTURALE			916.100	2.695.700	2.695.700	1.677.257	1.677.257		
6502						INVATAMANT			847.000	2.669.000	2.669.000	1.653.557	1.653.557		10.076
			70			CHELTUIELI DE CAPITAL			36.000	49.300	49.300	33.927	33.927		10.076
			71			TITLUL XIII ACTIVE NEFINANCIARE			36.000	49.300	49.300	33.927	33.927		10.076
			71	01		Active fixe			36.000	49.300	49.300	33.927	33.927		10.076
			71	01	01	Constructii			29.000	30.000	30.000	29.871	29.871		
			71	01	02	Masini, echipamente si mijloace de transport									2.900
			71	01	03	Mobilier, aparatura birotica si alte active corporale									7.176
			71	01	30	Alte active fixe (inclusiv reparatii capitale)			7.000	19.300	19.300	4.056	4.056		
			79			OPERATIUNI FINANCIARE			811.000	2.622.000	2.622.000	1.621.930	1.621.930		
			81			TITLUL XVII RAMBURSARI DE CREDITE			811.000	2.622.000	2.622.000	1.621.930	1.621.930		
			81	04		Rambursarea imprumuturilor contractate pentru finantarea proiectelor cu finantare UE			811.000	2.622.000	2.622.000	1.621.930	1.621.930		
			84			PLATI EFECTUATE IN ANII PRECEDENTI SI RECUPERATE IN ANUL CURENT				-2.300	-2.300	-2.300	-2.300		
			85			Titlul XIX PLATI EFECTUATE IN ANII PRECEDENTI SI RECUPERATE IN ANUL CURENT				-2.300	-2.300	-2.300	-2.300		
			85	01		Plati efectuate in anii precedenti si recuperate in anul curent				-2.300	-2.300	-2.300	-2.300		
			85	01	02	Plati efectuate in anii precedenti si recuperate in anul curent (SD)				-2.300	-2.300	-2.300	-2.300		



Capi- tol	Sub- capi- tol	Pa- ra- graf	Gru- pa / Titlu	Ar- ti- col	Ali- ne- at	Denumire indicator	Credite de angajament		Credite bugetare		Angajamente bugetare	Angajamente legale	Plati efectuate	Angajamente legale de platit	Cheltuieli efective
							initiale	definitive	initiale	definitive					
A						B	1	2	3	4	5	6	7	8=6-7	9
8000 8402	02					Dezvoltare Rurala (FEADR)				98.170	98.170	1.071	1.071		1.071
						58 04 02 Finantarea externa nerambursabila				93.170	93.170				
						58 04 03 Cheltuieli neeligibile				5.000	5.000	1.071	1.071		1.071
						70 CHELTUIELI DE CAPITAL			5.902.500	6.035.500	6.035.500	2.614.052	2.614.052		
						71 TITLUL XIII ACTIVE NEFINANCIARE			5.902.000	6.005.000	6.005.000	2.583.552	2.583.552		
						71 01 Active fixe			5.902.000	6.005.000	6.005.000	2.583.552	2.583.552		
						71 01 01 Constructii			5.899.000	5.945.000	5.945.000	2.534.792	2.534.792		
						71 01 30 Alte active fixe (inclusiv reparatii capitale)			3.000	60.000	60.000	48.760	48.760		
						72 TITLUL XIV ACTIVE FINANCIARE			500	30.500	30.500	30.500	30.500		
						72 01 Active financiare			500	30.500	30.500	30.500	30.500		
						72 01 01 Participare la capitalul social al societatilor comerciale			500	30.500	30.500	30.500	30.500		
						Partea V-a ACTIUNI ECONOMICE			9.128.000	10.210.980	10.210.980	1.373.505	1.373.505		
						TRANSPORTURI			9.128.000	9.760.000	9.760.000	1.322.601	1.322.601		6.000
						01 CHELTUIELI CURENTE			2.810.000	2.810.000	2.810.000	700.226	700.226		6.000
						58 TITLUL X PROIECTE CU FINANTARE DIN FONDURI EXTERNE NERAMBURSABILE									
						CADRULUI FINANCIAR 2014-2020			2.810.000	2.810.000	2.810.000	700.226	700.226		6.000
						58 04 Programe din Fondul European Agricol de Dezvoltare Rurala (FEADR)			2.810.000	2.810.000	2.810.000	700.226	700.226		6.000
						58 04 01 Finantarea nationala			426.000	426.000	426.000				
						58 04 02 Finantarea externa nerambursabila			2.130.000	2.130.000	2.130.000	586.434	586.434		6.000
						58 04 03 Cheltuieli neeligibile			254.000	254.000	254.000	113.792	113.792		
						70 CHELTUIELI DE CAPITAL			6.318.000	6.950.000	6.950.000	622.375	622.375		
						71 TITLUL XIII ACTIVE NEFINANCIARE			6.318.000	6.950.000	6.950.000	622.375	622.375		

Capi- tol	Sub- capi- tol	Pa- ra- graf	Gru- pa / Titlu	Ar- ti- col	Ali- ne- at	Denumire indicator	Credite de angajament		Credite bugetare		Angajamente bugetare	Angajamente legale	Plati efectuate	Angajamente legale de platit	Cheltuieli efective
							initiale	definitive	initiale	definitive					
A						B	1	2	3	4	5	6	7	8=6-7	9
8702			71	01		Active fixe			6.318.000	6.950.000	6.950.000	622.375	622.375		
			71	01	01	Constructii			6.300.000	6.930.000	6.930.000	604.706	604.706		
			71	01	30	Alte active fixe									
						(inclusiv reparatii capitale)			18.000	20.000	20.000	17.669	17.669		
						ALTE ACTIUNI ECONOMICE				450.980	450.980	50.904	50.904		6.732
			01			CHELTUIELI CURENTE				405.980	405.980	6.731	6.731		6.732
			58			TITLUL X PROIECTE CU FINANTARE DIN									
						FONDURI EXTERNE NERAMBURSABILE									
						CADRULUI FINANCIAR 2014-2020				405.980	405.980	6.731	6.731		6.732
			58	04		Programe din Fondul European Agricol de									
						Dezvoltare Rurala (FEADR)				405.980	405.980	6.731	6.731		6.732
			58	04	02	Finantarea externa nerambursabila				395.980	395.980				
			58	04	03	Cheltuieli neeligibile				10.000	10.000	6.731	6.731		6.732
9902			70			CHELTUIELI DE CAPITAL				45.000	45.000	44.173	44.173		
			71			TITLUL XIII ACTIVE NEFINANCIARE				45.000	45.000	44.173	44.173		
			71	01		Active fixe				45.000	45.000	44.173	44.173		
			71	01	30	Alte active fixe									
						(inclusiv reparatii capitale)				45.000	45.000	44.173	44.173		
		97				excedent/deficit sect dezv			-1.146.000	-1.146.000			378.342		

Conducatorul institutiei,

Conducatorul compartimentului  
financiar-contabil

A handwritten signature in blue ink, consisting of a stylized letter 'B' followed by a vertical line.

						Pag. 1 - lei-									
Capi- tol	Sub- capi- tol	Pa- ra- graf	Gru- pa / Titlu	Ar- ti- col	Ali- ne- at	Denumire indicator	Credite de angajament		Credite bugetare		Angajamente bugetare	Angajamente legale	Plati efectuate	Angajamente legale de platit	Cheltuieli efective
							initiale	definitive	initiale	definitive					
A						B	1	2	3	4	5	6	7	8=6-7	9
5010						TOTAL CHELTUIELI DIN VENITURI PROPRII SI SUBVENTII			803.050	813.050	813.050	711.867	711.867		646.598
6510						INVATAMANT			130.560	140.560	140.560	103.374	103.374		94.205
03						Invatamant prescolar si primar			75.000	87.260	87.260	71.146	71.146		70.753
01						Invatamant prescolar			75.000	87.260	87.260	71.146	71.146		70.753
04						Invatamant secundar			55.560	53.300	53.300	32.228	32.228		23.452
01						Invatamant secundar inferior			9.940	9.940	9.940	9.940	9.940		9.940
02						Invatamant secundar superior			45.620	43.360	43.360	22.288	22.288		13.512
7010						LOCUINTE, SERVICII SI DEZVOLTARE PUBLICA			618.490	618.490	618.490	597.380	597.380		541.280
04						Servicii si dezvoltare publica			618.490	618.490	618.490	597.380	597.380		541.280
8710						ALTE ACTIUNI ECONOMICE			54.000	54.000	54.000	11.113	11.113		11.113
50						Alte actiuni economice			54.000	54.000	54.000	11.113	11.113		11.113
9900 10						EXCEDENT/DEFICIT			-90.450	-90.450			-45.252		

Capi- tol	Sub- capi- tol	Pa- ra- graf	Gru- pa / Titlu	Ar- ti- col	Ali- ne- at	Denumire indicator	Credite de angajament		Credite bugetare		Angajamente bugetare	Angajamente legale	Plati efectuate	Angajamente legale de platit	Cheltuieli efective
							initiale	definitive	initiale	definitive					
A						B	1	2	3	4	5	6	7	8=6-7	9
5010						TOTAL CHELTUIELI DIN VENITURI PROPRII SI SUBVENTII			803.050	813.050	813.050	711.867	711.867		646.598
			01			CHELTUIELI CURENTE			788.850	798.850	798.850	707.702	707.702		
			10			TITLUL I CHELTUIELI DE PERSONAL			263.000	253.000	253.000	242.847	242.847		
			10	01		Cheltuieli salariale in bani			253.430	243.430	243.430	234.245	234.245		238.903
			10	01	01	Salarii de baza			253.430	243.430	243.430	234.245	234.245		238.903
			10	03		Contributii			9.570	9.570	9.570	8.602	8.602		5.372
			10	03	01	Contributii de asigurari sociale de stat			3.100	3.100	3.100	2.602	2.602		
			10	03	02	Contributii de asigurari de somaj			90	90	90	82	82		
			10	03	03	Contributii de asigurari sociale de sanatate			860	860	860	856	856		
			10	03	04	Contributii de asigurari pentru accidente de munca si boli profesionale			30	30	30	25	25		
			10	03	06	Contributii pentru concedii si indemnizatii			140	140	140	140	140		
			10	03	07	Contributia asiguratorie pentru munca			5.350	5.350	5.350	4.897	4.897		5.372
			20			TITLUL II BUNURI SI SERVICII			525.850	545.850	545.850	464.855	464.855		
			20	01		Bunuri si servicii			386.850	411.590	411.590	370.189	370.189		317.696
			20	01	03	Incalzit, iluminat si forta motrica			73.000	68.000	68.000	67.755	67.755		49.113
			20	01	04	Apa, canal si salubritate			50.000	60.000	60.000	56.755	56.755		54.473
			20	01	30	Alte bunuri si servicii pentru intretinere si functionare			263.850	283.590	283.590	245.679	245.679		214.110
			20	02		Reparatii curente			50.000	33.000	33.000	10.827	10.827		10.711
			20	03		Hrana			75.000	87.260	87.260	71.146	71.146		70.744
			20	03	01	Hrana pentru oameni			75.000	87.260	87.260	71.146	71.146		70.744



Capi- tol	Sub- capi- tol	Pa- ra- graf	Gru- pa / Titlu	Ar- ti- col	Ali- ne- at	Denumire indicator	Credite de angajament		Credite bugetare		Angajamente bugetare	Angajamente legale	Plati efectuate	Angajamente legale de platit	Cheltuieli efective
							initiale	definitive	initiale	definitive					
A						B	1	2	3	4	5	6	7	8=6-7	9
7010			71	01		Active fixe									2.933
			71	01	03	Mobilier, aparatura birotica si alte active corporale									2.933
						LOCUINTE, SERVICII SI DEZVOLTARE PUBLICA			618.490	618.490	618.490	597.380	597.380		541.280
				01		CHELTUIELI CURENTE			614.290	614.290	614.290	593.215	593.215		541.280
				10		TITLUL I CHELTUIELI DE PERSONAL			263.000	253.000	253.000	242.847	242.847		244.275
				10	01	Cheltuieli salariale in bani			253.430	243.430	243.430	234.245	234.245		238.903
				10	01	01 Salarii de baza			253.430	243.430	243.430	234.245	234.245		238.903
				10	03	Contributii			9.570	9.570	9.570	8.602	8.602		5.372
				10	03	01 Contributii de asigurari sociale de stat			3.100	3.100	3.100	2.602	2.602		
				10	03	02 Contributii de asigurari de somaj			90	90	90	82	82		
				10	03	03 Contributii de asigurari sociale de sanatate			860	860	860	856	856		
				10	03	04 Contributii de asigurari pentru accidente de munca si boli profesionale			30	30	30	25	25		
				10	03	06 Contributii pentru concedii si indemnizatii			140	140	140	140	140		
				10	03	07 Contributia asiguratorie pentru munca			5.350	5.350	5.350	4.897	4.897		5.372
				20		TITLUL II BUNURI SI SERVICII			351.290	361.290	361.290	350.368	350.368		297.005
				20	01	Bunuri si servicii			321.290	348.290	348.290	339.541	339.541		286.294
				20	01	03 Incalzit, iluminat si forta motrica			73.000	68.000	68.000	67.755	67.755		49.113
				20	01	04 Apa, canal si salubritate			50.000	60.000	60.000	56.755	56.755		54.473
				20	01	30 Alte bunuri si servicii pentru intretinere si functionare			198.290	220.290	220.290	215.031	215.031		182.708
			20	02	Reparatii curente			30.000	13.000	13.000	10.827	10.827		10.711	

Capi- tol	Sub- capi- tol	Pa- ra- graf	Gru- pa / Titlu	Ar- ti- col	Ali- ne- at	Denumire indicator	Credite de angajament		Credite bugetare		Angajamente bugetare	Angajamente legale	Plati efectuate	Angajamente legale de platit	Cheltuieli efective
							initiale	definitive	initiale	definitive					
A						B	1	2	3	4	5	6	7	8=6-7	9
8710			70			CHELTUIELI DE CAPITAL			4.200	4.200	4.200	4.165	4.165		
			71			TITLUL XIII ACTIVE NEFINANCIARE			4.200	4.200	4.200	4.165	4.165		
			71	01		Active fixe			4.200	4.200	4.200	4.165	4.165		
			71	01	30	Alte active fixe (inclusiv reparatii capitale)			4.200	4.200	4.200	4.165	4.165		
						ALTE ACTIUNI ECONOMICE			54.000	54.000	54.000	11.113	11.113		11.113
			01			CHELTUIELI CURENTE			44.000	44.000	44.000	11.113	11.113		11.113
			20			TITLUL II BUNURI SI SERVICII			44.000	44.000	44.000	11.113	11.113		11.113
			20	01		Bunuri si servicii			24.000	24.000	24.000	11.113	11.113		11.113
			20	01	30	Alte bunuri si servicii pentru intretinere si functionare			24.000	24.000	24.000	11.113	11.113		11.113
			20	02		Reparatii curente			20.000	20.000	20.000				
9900	10		70			CHELTUIELI DE CAPITAL			10.000	10.000	10.000				
			71			TITLUL XIII ACTIVE NEFINANCIARE			10.000	10.000	10.000				
			71	01		Active fixe			10.000	10.000	10.000				
			71	01	01	Constructii			10.000	10.000	10.000				
						EXCEDENT/DEFICIT			-90.450	-90.450			-45.252		

Conducatorul institutiei,

Conducatorul compartimentului  
financiar-contabil

**DETALIEREA CHELTUIELILOR  
INSTITUTII PUBLICE FINANTATE DIN VENITURI PROPRII  
SI SUBVENTII DIN BUGETUL LOCAL  
SECTIUNEA DE FUNCTIONARE  
31.12.2018**


Pag. 1 - lei-

Capi- tol	Sub- capi- tol	Pa- ra- graf	Gru- pa / Titlu	Ar- ti- col	Ali- ne- at	Denumire indicator	Credite de angajament		Credite bugetare		Angajamente bugetare	Angajamente legale	Plati efectuate	Angajamente legale de platit	Cheltuieli efective
							initiale	definitive	initiale	definitive					
A						B	1	2	3	4	5	6	7	8=6-7	9
5010						TOTAL CHELTUIELI DIN VENITURI PROPRII SI SUBVENTII			788.850	798.850	798.850	707.702	707.702		643.665
						01 CHELTUIELI CURENTE			788.850	798.850	798.850	707.702	707.702		643.665
						10 TITLUL I CHELTUIELI DE PERSONAL			263.000	253.000	253.000	242.847	242.847		244.275
						10 01 Cheltuieli salariale in bani			253.430	243.430	243.430	234.245	234.245		238.903
						10 01 01 Salarii de baza			253.430	243.430	243.430	234.245	234.245		238.903
						10 03 Contributii			9.570	9.570	9.570	8.602	8.602		5.372
						10 03 01 Contributii de asigurari sociale de stat			3.100	3.100	3.100	2.602	2.602		
						10 03 02 Contributii de asigurari de somaj			90	90	90	82	82		
						10 03 03 Contributii de asigurari sociale de sanatate			860	860	860	856	856		
						10 03 04 Contributii de asigurari pentru accidente de munca si boli profesionale			30	30	30	25	25		
						10 03 06 Contributii pentru concedii si indemnizatii			140	140	140	140	140		
						10 03 07 Contributia asiguratorie pentru munca			5.350	5.350	5.350	4.897	4.897		5.372
						20 TITLUL II BUNURI SI SERVICII			525.850	545.850	545.850	464.855	464.855		399.390
						20 01 Bunuri si servicii			386.850	411.590	411.590	370.189	370.189		317.696
						20 01 03 Incalzit, iluminat si forta motrica			73.000	68.000	68.000	67.755	67.755		49.113
						20 01 04 Apa, canal si salubritate			50.000	60.000	60.000	56.755	56.755		54.473
						20 01 30 Alte bunuri si servicii pentru intretinere si functionare			263.850	283.590	283.590	245.679	245.679		214.110
						20 02 Reparatii curente			50.000	33.000	33.000	10.827	10.827		10.711
						20 03 Hrana			75.000	87.260	87.260	71.146	71.146		70.744
						20 03 01 Hrana pentru oameni			75.000	87.260	87.260	71.146	71.146		70.744



Capi- tol	Sub- capi- tol	Pa- ra- graf	Gru- pa / Titlu	Ar- ti- col	Ali- ne- at	Denumire indicator	Credite de angajament		Credite bugetare		Angajamente bugetare	Angajamente legale	Plati efectuate	Angajamente legale de platit	Cheltuieli efective
							initiale	definitive	initiale	definitive					
A						B	1	2	3	4	5	6	7	8=6-7	9
8710			10	03	04	sanatate			860	860	860	856	856		
			10	03	06	Contributii de asigurari pentru accidente de munca si boli profesionale			30	30	30	25	25		
			10	03	06	Contributii pentru concedii si indemnizatii			140	140	140	140	140		
			10	03	07	Contributia asiguratorie pentru munca			5.350	5.350	5.350	4.897	4.897		5.372
			20			TITLUL II BUNURI SI SERVICII			351.290	361.290	361.290	350.368	350.368		297.005
			20	01		Bunuri si servicii			321.290	348.290	348.290	339.541	339.541		286.294
			20	01	03	Incalzit, iluminat si forta motrica			73.000	68.000	68.000	67.755	67.755		49.113
			20	01	04	Apa, canal si salubritate			50.000	60.000	60.000	56.755	56.755		54.473
			20	01	30	Alte bunuri si servicii pentru intretinere si functionare			198.290	220.290	220.290	215.031	215.031		182.708
			20	02		Reparatii curente			30.000	13.000	13.000	10.827	10.827		10.711
						ALTE ACTIUNI ECONOMICE			44.000	44.000	44.000	11.113	11.113		11.113
			01			CHELTUIELI CURENTE			44.000	44.000	44.000	11.113	11.113		11.113
			20			TITLUL II BUNURI SI SERVICII			44.000	44.000	44.000	11.113	11.113		11.113
			20	01		Bunuri si servicii			24.000	24.000	24.000	11.113	11.113		11.113
			20	01	30	Alte bunuri si servicii pentru intretinere si functionare			24.000	24.000	24.000	11.113	11.113		11.113
9910	96				Reparatii curente			20.000	20.000	20.000					
					excedent/deficit sect funct			-90.450	-90.450			-45.252			

Conducatorul institutiei,

Conducatorul compartimentului  
financiar-contabil

A handwritten signature in blue ink.

DETALIEREA CHELTUIELILOR  
INSTITUTII PUBLICE FINANTATE DIN VENITURI PROPRII  
SI SUBVENTII DIN BUGETUL LOCAL  
SECTIUNEA DE DEZVOLTARE  
31.12.2018

Pag. 1 - lei-

Capi- tol	Sub- capi- tol	Pa- ra- graf	Gru- pa / Titlu	Ar- ti- col	Ali- ne- at	Denumire indicator	Credite de angajament		Credite bugetare		Angajamente bugetare	Angajamente legale	Plati efectuate	Angajamente legale de platit	Cheltuieli efective	
							initiale	definitive	initiale	definitive						
A						B	1	2	3	4	5	6	7	8=6-7	9	
5010						TOTAL CHELTUIELI DIN VENITURI PROPRII SI SUBVENTII			14.200	14.200	14.200	4.165	4.165		2.933	
						70	CHELTUIELI DE CAPITAL			14.200	14.200	14.200	4.165	4.165		2.933
						71	TITLUL XIII ACTIVE NEFINANCIARE			14.200	14.200	14.200	4.165	4.165		2.933
						71 01	Active fixe			14.200	14.200	14.200	4.165	4.165		2.933
						71 01 01	Constructii			10.000	10.000	10.000				
						71 01 03	Mobilier, aparatura birotica si alte active corporale									2.933
						71 01 30	Alte active fixe (inclusiv reparatii capitale)			4.200	4.200	4.200	4.165	4.165		
6510						INVATAMANT								2.933		
						70	CHELTUIELI DE CAPITAL									2.933
						71	TITLUL XIII ACTIVE NEFINANCIARE									2.933
						71 01	Active fixe									2.933
						71 01 03	Mobilier, aparatura birotica si alte active corporale									2.933
7010						LOCUINTE, SERVICII SI DEZVOLTARE PUBLICA			4.200	4.200	4.200	4.165	4.165			
						70	CHELTUIELI DE CAPITAL			4.200	4.200	4.200	4.165	4.165		
						71	TITLUL XIII ACTIVE NEFINANCIARE			4.200	4.200	4.200	4.165	4.165		
						71 01	Active fixe			4.200	4.200	4.200	4.165	4.165		
						71 01 30	Alte active fixe (inclusiv reparatii capitale)			4.200	4.200	4.200	4.165	4.165		
8710						ALTE ACTIUNI ECONOMICE			10.000	10.000	10.000					
						70	CHELTUIELI DE CAPITAL			10.000	10.000	10.000				
						71	TITLUL XIII ACTIVE NEFINANCIARE			10.000	10.000	10.000				
						71 01	Active fixe			10.000	10.000	10.000				

Capi- tol	Sub- capi- tol	Pa- ra- graf	Gru- pa / Titlu	Ar- ti- col	Ali- ne- at	Denumire indicator	Credite de angajament		Credite bugetare		Angajamente bugetare	Angajamente legale	Plati efectuate	Angajamente legale de platit	Cheltuieli efective
							initiale	definitive	initiale	definitive					
A						B	1	2	3	4	5	6	7	8=6-7	9
71 01 01						Constructii			10.000	10.000	10.000				

Conducatorul institutiei,

Conducatorul compartimentului  
financiar-contabil

**BALANTA DE VERIFICARE SINTETICA**  
**pe luna 12, anul 2018**

Pagina 1

LICEUL TEHNOLOGIC NR.1 CADEA,LICEUL TEORETIC PETOFI SANDOR SACUENI,ORAS SACUENI,SCOALA GIMNAZIONALA TOLDY  
 SANICOLAU DE MUNTE

Cont	Denumire	Sold la început de an		Rulaj luna curenta		Total rulaje		Total sume		Sold final	
		Debit	Credit	Debit	Credit	Debit	Credit	Debit	Credit	Debit	Credit
CLASA 1		10.094.364,57	151.633.542,84	9.417.191,45	5.184.140,14	61.739.251,32	74.075.549,01	71.833.615,89	225.709.091,85	0,00	153.875.475,96
103,00,00	Fondul bunurilor care alcatuiesc domeniul public al unitatilor administrativ-teritoriale	0,00	55.654.269,33	5.507.938,18	966.867,00	5.537.230,64	14.724.838,00	5.537.230,64	70.379.107,33	0,00	64.841.876,69
104,01,01	Fondul bunurilor care alcatuiesc domeniul privat al unitatilor administrativ-teritoriale	0,00	8.534.177,76	0,00	179.500,00	0,00	263.100,00	0,00	8.797.277,76	0,00	8.797.277,76
105,02,00	Rezerve din reevaluarea constructiilor	0,00	952.388,26	0,00	0,00	0,00	0,00	0,00	952.388,26	0,00	952.388,26
105,03,00	Rezerve din reevaluarea instalatiilor tehnice, mijloacelor de transport, animalelor si plantatiilor	0,00	13.104,13	0,00	0,00	0,00	0,00	0,00	13.104,13	0,00	13.104,13
105,04,00	Rezerve din reevaluarea mobilierului, aparaturii birotice, echipamentelor de protectie a valorilor umane si materiale si a altor active fixe corporale	0,00	1.966,78	0,00	0,00	0,00	0,00	0,00	1.966,78	0,00	1.966,78
117,00,00	Rezultatul reportat	0,00	55.876.088,16	28.339,00	- 777.406,95	21.578.539,01	31.012.576,94	21.578.539,01	86.888.665,10	0,00	65.310.126,09
121,00,00	Rezultatul patrimonial	0,00	10.472.280,71	3.659.132,27	4.815.180,09	32.325.883,93	27.680.660,41	32.325.883,93	38.152.941,12	0,00	5.827.057,19
151,01,01	Provizioane pentru litigii, amenzi, penalitati, despagubiri, daune si alte datorii incerte sub 1 an	0,00	281.294,00	0,00	0,00	0,00	- 281.294,00	0,00	0,00	0,00	0,00
151,02,03	Provizioane pentru litigii din drepturi salariale castigate in instanta peste 1an	0,00	44.077,00	221.782,00	0,00	281.294,00	281.294,00	281.294,00	325.371,00	0,00	44.077,00
162,02,00	Imprumuturi interne si externe contractate de autoritatile administratiei publice locale cu termen de rambursare in exercitiile viitoare	0,00	9.709.532,14	0,00	0,00	1.621.930,08	0,00	1.621.930,08	9.709.532,14	0,00	8.087.602,06
168,02,00	Dobanzi aferente imprumuturilor interne si externe contractate de autoritatile administratiei publice locale	0,00	0,00	0,00	0,00	394.373,66	394.373,66	394.373,66	394.373,66	0,00	0,00
CLASA 2		139.117.892,76	4.657.233,15	1.324.828,02	5.521.231,24	20.636.715,37	7.249.545,48	159.754.608,13	11.906.778,63	152.585.370,49	4.737.540,99

**BALANTA DE VERIFICARE SINTETICA**  
**pe luna 12, anul 2018**

Pagina 2

LICEUL TEHNOLOGIC NR.1 CADEA,LICEUL TEORETIC PETOFI SANDOR SACUENI,ORAS SACUENI,SCOALA GIMNAZIONALA TOLDY  
 SANICOLAU DE MUNTE

Cont	Denumire	Sold la început de an		Rulaj luna curenta		Total rulaje		Total sume		Sold final	
		Debit	Credit	Debit	Credit	Debit	Credit	Debit	Credit	Debit	Credit
208.01.00	Programe informatice	239.670,58	0,00	0,00	0,00	0,00	0,00	239.670,58	0,00	239.670,58	0,00
208.02.00	Alte active fixe necorporale	1.172.380,74	0,00	73.157,92	0,00	114.657,92	0,00	1.287.038,66	0,00	1.287.038,66	0,00
211.01.00	Terenuri	2.045.909,68	0,00	257.242,00	0,00	3.587.053,00	0,00	5.632.962,68	0,00	5.632.962,68	0,00
211.02.00	Amenajari la terenuri	99.162,32	0,00	0,00	0,00	0,00	0,00	99.162,32	0,00	99.162,32	0,00
212.01.01	Constructii- drumuri publice	4.864.903,06	0,00	7.440,00	1.252.678,38	9.768.002,84	1.252.678,38	14.632.905,90	1.252.678,38	13.380.227,52	0,00
212.01.02	Constructii-drumuri industriale si agricole	0,00	0,00	8.400,00	0,00	8.400,00	0,00	8.400,00	0,00	8.400,00	0,00
212.03.01	Constructii-poduri, podete,pasarele si viaducte pentru transp, feroviar si rutier	155.169,18	0,00	0,00	0,00	258.690,00	0,00	413.859,18	0,00	413.859,18	0,00
212.09.01	Constructii - alte active fixe incadrate in grupa constructii	60.678.285,44	0,00	873.285,00	4.257.759,80	1.365.792,16	4.656.823,11	62.044.077,60	4.656.823,11	57.387.254,49	0,00
213.01.00	Echipamente tehnologice (masini, utilaje si instalatii de lucru)	437.304,04	0,00	0,00	0,00	6.040,00	2.540,00	443.344,04	2.540,00	440.804,04	0,00
213.02.00	Aparate si instalatii de masurare, control si reglare	244.741,63	0,00	0,00	0,00	0,00	0,00	244.741,63	0,00	244.741,63	0,00
213.03.00	Mijloace de transport	1.189.070,41	0,00	0,00	0,00	0,00	0,00	1.189.070,41	0,00	1.189.070,41	0,00
214.00.00	Mobilier, aparatura birotica, echipamente de protectie a valorilor umane si materiale si alte active fixe corporale	71.277,72	0,00	0,00	0,00	0,00	0,00	71.277,72	0,00	71.277,72	0,00
231.00.00	Active fixe corporale in curs de executie	67.888.317,96	0,00	102.803,10	0,00	4.960.969,54	740.586,24	72.869.287,50	740.586,24	72.128.701,26	0,00
260.02.00	Titluri de participare necotate	31.000,00	0,00	0,00	0,00	30.500,00	0,00	61.500,00	0,00	61.500,00	0,00
260.03.00	Alte participatii	700,00	0,00	0,00	0,00	0,00	0,00	700,00	0,00	700,00	0,00
280.08.00	Amortizarea altor active fixe necorporale	0,00	228.722,47	0,00	304,11	0,00	3.649,43	0,00	232.371,90	0,00	232.371,90
281.02.00	Amortizarea constructiilor	0,00	2.796.033,49	0,00	0,00	53.086,20	- 2.742.947,29	53.086,20	53.086,20	0,00	0,00
281.02.08	Amortizarea constructiilor alte active fixe	0,00	0,00	2.500,00	2.472,21	2.500,00	2.775.269,50	2.500,00	2.775.269,50	0,00	2.772.769,50
281.03.00	Amortizarea instalatiilor tehnice, mijloacelor de transport, animalelor si plantatiilor	0,00	1.573.819,32	0,00	0,00	461.023,71	+ 1.112.795,61	461.023,71	461.023,71	0,00	0,00

**BALANTA DE VERIFICARE SINTETICA**  
**pe luna 12, anul 2018**

Pagina 3

LICEUL TEHNOLOGIC NR.1 CADEA,LICEUL TEORETIC PETOFI SANDOR SACUENI,ORAS SACUENI,SCOALA GIMNAZIONALA TOLDY  
 SANICOLAU DE MUNTE

Cont	Denumire	Sold la început de an		Rulaj luna curenta		Total rulaje		Total sume		Sold final	
		Debit	Credit	Debit	Credit	Debit	Credit	Debit	Credit	Debit	Credit
281.03.01	Amortizarea echipamentelor tehnologice	0,00	0,00	0,00	551,83	0,00	387,085,01	0,00	387,085,01	0,00	387,085,01
281.03.02	Amortizarea aparatelor si instalatiilor	0,00	0,00	0,00	1,205,73	0,00	177,489,90	0,00	177,489,90	0,00	177,489,90
281.03.03	Amortizarea mijloacelor de transport	0,00	0,00	0,00	5,910,49	0,00	1,104,982,53	0,00	1,104,982,53	0,00	1,104,982,53
281.04.00	Amortizarea mobilierului, aparaturii birotice, echipamentelor de protectie a valorilor umane si materiale si altor active corporale	0,00	58,657,87	0,00	348,69	0,00	4,184,28	0,00	62,842,15	0,00	62,842,15
<b>CLASA 3</b>		2,179,228,65	0,00	175,922,27	345,557,55	1,141,040,54	1,154,235,17	3,320,269,19	1,154,235,17	2,166,034,02	0,00
302.02.00	Combustibili	208,991,15	0,00	40,364,72	85,159,25	337,459,86	400,068,24	546,451,01	400,068,24	146,382,77	0,00
302.04.00	Piese de schimb	10,884,50	0,00	18,002,64	12,502,77	132,980,56	99,519,86	143,865,06	99,519,86	44,345,20	0,00
302.07.00	Hrana	954,25	0,00	7,709,94	7,862,16	70,043,14	70,745,70	70,997,39	70,745,70	251,69	0,00
302.08.00	Alte materiale consumabile	50,970,33	0,00	158,365,42	132,884,63	515,044,70	473,907,75	566,015,03	473,907,75	92,107,28	0,00
303.01.00	Materiale de natura obiectelor de inventar in magazine	474,586,38	0,00	3,984,00	0,00	16,373,98	0,00	490,960,36	0,00	490,960,36	0,00
303.02.00	Materiale de natura obiectelor de inventar in folosinta	1,432,842,04	0,00	28,224,99	107,148,74	69,138,30	109,993,62	1,501,980,34	109,993,62	1,391,986,72	0,00
<b>CLASA 4</b>		16,403,096,39	12,873,568,74	2,559,336,49	4,736,655,68	33,503,809,85	34,878,819,41	49,906,906,24	47,752,388,15	5,153,635,54	2,999,117,45
401.01.00	Furnizori sub 1 an	0,00	376,739,60	978,224,99	759,593,13	5,373,735,07	5,548,390,74	5,373,735,07	5,925,130,34	0,00	551,395,27
404.01.00	Furnizori de active fixe sub 1 an	0,00	861,147,24	534,625,01	199,661,02	4,006,116,77	5,123,492,46	4,006,116,77	5,984,639,70	0,00	1,978,522,93
411.01.01	Cienti cu termen sub 1 an	429,308,25	0,00	70,634,90	83,190,86	890,724,13	878,164,68	1,320,032,38	878,164,68	441,867,70	0,00
421.00.00	Personal - salarii datorate	0,00	542,199,00	340,751,00	343,999,00	4,290,489,00	3,948,849,00	4,290,489,00	4,491,048,00	0,00	200,559,00
423.00.00	Personal - ajutoare si indemnizatii datorate	0,00	3,119,00	2,501,00	0,00	39,221,00	36,102,00	39,221,00	39,221,00	0,00	0,00
427.01.00	Retineri din salarii datorate tertilor	0,00	19,186,00	2,771,00	2,815,00	50,690,00	34,319,00	50,690,00	53,505,00	0,00	2,815,00
428.01.01	Alte datorii in legatura cu personalul sub 1 an	0,00	77,469,00	23,751,00	23,751,00	213,684,37	136,215,37	213,684,37	213,684,37	0,00	0,00
428.02.02	Alte creante in legatura cu personalul peste 1 an	0,00	0,00	0,00	0,00	3,537,00	3,537,00	3,537,00	3,537,00	0,00	0,00

**BALANTA DE VERIFICARE SINTETICA**  
**pe luna 12, anul 2018**

Pagina 4

LICEUL TEHNOLOGIC NR.1 CADEA,LICEUL TEORETIC PETOFI SANDOR SACUENI,ORAS SACUENI,SCOALA GIMNAZIONALA TOLDY  
 SANICOLAU DE MUNTE

Cont	Denumire	Sold la început de an		Rulaj luna curenta		Total rulaje		Total sume		Sold final	
		Debit	Credit	Debit	Credit	Debit	Credit	Debit	Credit	Debit	Credit
431.01.00	Contributiile angajatorilor pentru asigurari sociale	0,00	142.569,00	0,00	0,00	142.569,00	0,00	142.569,00	142.569,00	0,00	0,00
431.02.00	Contributiile asiguratilor pentru asigurari sociale	0,00	92.663,00	85.630,00	86.007,00	1.002.856,00	996.200,00	1.002.856,00	1.088.863,00	0,00	86.007,00
431.03.00	Contributiile angajatorilor pentru asigurari sociale de sanatate	0,00	46.616,00	0,00	0,00	46.616,00	0,00	46.616,00	46.616,00	0,00	0,00
431.04.00	Contributiile asiguratilor pentru asigurari sociale de sanatate	0,00	48.021,00	34.008,00	34.412,00	410.028,00	396.419,00	410.028,00	444.440,00	0,00	34.412,00
431.05.00	Contributiile angajatorilor pentru accidente de munca si boli profesionale	0,00	1.402,00	0,00	0,00	1.402,00	0,00	1.402,00	1.402,00	0,00	0,00
431.06.00	Contributia asiguratorie pentru munca	0,00	0,00	7.674,00	7.740,00	81.806,00	89.546,00	81.806,00	89.546,00	0,00	7.740,00
431.07.00	Contributiile angajatorilor pentru concedii si indemnizatii	0,00	6.100,00	0,00	0,00	767,00	- 5.333,00	767,00	767,00	0,00	0,00
437.01.00	Contributiile angajatorilor pentru asigurari de somaj	0,00	4.369,00	0,00	0,00	4.369,00	0,00	4.369,00	4.369,00	0,00	0,00
437.02.00	Contributiile asiguratilor pentru asigurari de somaj	0,00	4.322,00	0,00	0,00	4.322,00	0,00	4.322,00	4.322,00	0,00	0,00
438.00.00	Alte datorii sociale	0,00	62.578,00	117.305,80	120.848,80	939.924,20	945.174,20	939.924,20	1.007.752,20	0,00	67.828,00
442.03.00	Taxa pe valoarea adaugata de plata	0,00	0,00	232,00	2.145,37	18.640,50	20.785,90	18.640,50	20.785,90	0,00	2.145,40
442.04.00	Taxa pe valoarea adaugata de recuperat	1.868,20	0,00	0,00	0,00	1.566,30	3.434,50	3.434,50	3.434,50	0,00	0,00
442.06.00	Taxa pe valoarea adaugata deductibila	0,00	0,00	3.184,61	3.184,61	42.104,57	42.104,57	42.104,57	42.104,57	0,00	0,00
442.07.00	Taxa pe valoarea adaugata colectata	0,00	0,00	5.329,98	5.329,98	61.324,17	61.324,17	61.324,17	61.324,17	0,00	0,00
442.08.01	Taxa pe valoarea adaugata neexigibila	0,00	34.746,93	5.329,98	3.924,96	61.324,17	58.475,60	61.324,17	93.222,53	0,00	31.898,36
442.08.02	Taxa pe valoarea adaugata neexigibila	2.169,66	0,00	5.119,87	3.184,61	42.728,24	42.104,57	44.897,90	42.104,57	2.793,33	0,00
444.00.00	Impozit pe venitul din salarii si din alte drepturi	0,00	112.845,00	20.267,00	20.206,00	329.646,00	237.007,00	329.646,00	349.852,00	0,00	20.206,00

**BALANTA DE VERIFICARE SINTETICA**  
**pe luna 12, anul 2018**

LICEUL TEHNOLOGIC NR.1 CADEA,LICEUL TEORETIC PETOFI SANDOR SACUENI,ORAS SACUENI,SCOALA GIMNAZIONALA TOLDY  
 SANICOLAU DE MUNTE

Cont	Denumire	Sold la început de an		Rulaj luna curenta		Total rulaje		Total sume		Sold final	
		Debit	Credit	Debit	Credit	Debit	Credit	Debit	Credit	Debit	Credit
446.00.00	Alte impozite,taxe si varsaminte asimilate	0,00	0,00	0,00	0,00	123,00	123,00	123,00	123,00	0,00	0,00
446.01.00	Alte impozite, taxe si varsaminte asimilate	0,00	0,00	8.535,17	8.535,17	110.463,86	110.463,86	110.463,86	110.463,86	0,00	0,00
448.01.00	Alte datorii fata de buget	0,00	0,00	0,00	0,00	500,00	500,00	500,00	500,00	0,00	0,00
458.05.01	Avansuri primite de la Autoritatile de Certificare/ Autoritatile de Management/Agentiile de Plati - FONDURI EXTERNE NERAMBURSABILE POSTADERARE	0,00	0,00	353.682,63	353.682,63	436.902,07	436.902,07	436.902,07	436.902,07	0,00	0,00
458.05.02	Avansuri primite de la Autoritatile de Certificare/ Autoritatile de Management/Agentiile de Plati - FONDURI DE LA BUGET	0,00	0,00	42.289,87	42.289,87	52.240,43	52.240,43	52.240,43	52.240,43	0,00	0,00
461.01.01	Debitori sub 1 an - creante comerciale	0,00	0,00	0,00	0,00	3.069,00	3.069,00	3.069,00	3.069,00	0,00	0,00
462.02.09	Creditori peste 1 an - alte datorii necurente	0,00	34.592,21	1.733,00	707,00	28.229,74	9.226,02	28.229,74	43.818,23	0,00	15.588,49
464.00.00	Creante ale bugetului local	5.566.865,52	0,00	- 1.297.779,56	127.474,10	1.854.035,93	2.711.926,94	7.420.901,45	2.711,926.94	4.708.974.51	0,00
467.02.00	Creditori ai bugetului local	0,00	0,00	1.184,00	1.184,00	52.381,00	52.381,00	52.381,00	52.381,00	0,00	0,00
468.01.07	Sume acordate din excedentul anului precedent pentru acoperirea golurilor temporare de casa si pentru finantarea cheltuielilor sectiunii de dezvoltare	0,00	0,00	0,00	1.282.101,34	1.282.101,34	1.282.101,34	1.282.101,34	1.282.101,34	0,00	0,00
468.01.09	Alte împrumuturi acordate pe termen scurt	0,00	0,00	0,00	8.336,99	8.336,99	8.336,99	8.336,99	8.336,99	0,00	0,00
481.09.00	Alte decontari	0,00	0,00	1.212.351,24	1.212.351,24	11.615.236,00	11.615.236,00	11.615.236,00	11.615.236,00	0,00	0,00
CLASA 5		1.369.762,36	0,00	24.902.853,65	37.944.719,79	46.217.737,85	45.880.405,86	47.587.500,21	45.880.405,86	1.707.094,35	0,00
512.01.02	Conturi la institutii de credit in lei	0,00	0,00	0,00	1.453,12	35.000,00	35.000,00	35.000,00	35.000,00	0,00	0,00
512.01.02.01	Conturi la institutii de credit in lei	0,00	0,00	11.813,12	10.360,00	76.349,60	74.896,48	76.349,60	74.896,48	1.453,12	0,00
512.01.02.02	Conturi la institutii de credit	0,00	0,00	0,00	0,00	3.177,00	3.177,00	3.177,00	3.177,00	0,00	0,00

**BALANTA DE VERIFICARE SINTETICA**  
**pe luna 12, anul 2018**

Pagina 6

LICEUL TEHNOLOGIC NR.1 CADEA,LICEUL TEORETIC PETOFI SANDOR SACUENI,ORAS SACUENI,SCOALA GIMNAZIONALA TOLDY  
 SANICOLAU DE MUNTE

Cont	Denumire	Sold la început de an		Rulaj luna curenta		Total rulaje		Total sume		Sold final	
		Debit	Credit	Debit	Credit	Debit	Credit	Debit	Credit	Debit	Credit
	în lei										
512.01.02.03	Conturi la institutii de credit în lei	3.414,08	0,00	20,00	128,25	990,13	2.375,92	4.404,21	2.375,92	2.028,29	0,00
512.04.02.01	Conturi la institutii de credit în valuta	0,00	0,00	0,00	5,66	5.979,24	5.979,24	5.979,24	5.979,24	0,00	0,00
512.04.02.03	Conturi la institutii de credit în valuta	90,23	0,00	0,00	0,00	15,11	49,58	105,34	49,58	55,76	0,00
519.01.07	Sume primite din excedentul anului precedent pentru acoperirea golurilor temporare de casa si pentru finantarea cheltuielilor sectiunii de dezvoltare	0,00	0,00	1.282.101,34	0,00	1.282.101,34	1.282.101,34	1.282.101,34	1.282.101,34	0,00	0,00
519.01.90	Alte împrumuturi pe termen scurt	0,00	0,00	8.336,99	0,00	8.336,99	8.336,99	8.336,99	8.336,99	0,00	0,00
521.01.00	Disponibil al bugetului local	0,00	0,00	2.656.247,59	17.937.464,66	17.980.939,66	17.980.939,66	17.980.939,66	17.980.939,66	0,00	0,00
521.02.00	Rezultatul executiei bugetare din anul curent	0,00	0,00	17.949.815,90	17.949.815,90	17.949.815,90	17.949.815,90	17.949.815,90	17.949.815,90	0,00	0,00
521.03.00	Rezultatul executiei bugetare din anii precedenti	1.241.227,51	0,00	1.597.797,80	0,00	1.597.797,80	1.200.000,00	2.839.025,31	1.200.000,00	1.639.025,31	0,00
529.03.01	Disponibil din sume colectate pentru alte bugete la trezorerie	0,00	0,00	49.833,89	49.983,00	576.104,37	576.104,37	576.104,37	576.104,37	0,00	0,00
531.01.01.01	Casa în lei	0,00	0,00	172.737,06	172.737,06	2.474.357,41	2.474.357,41	2.474.357,41	2.474.357,41	0,00	0,00
531.01.01.02	Casa în lei	0,00	0,00	75.348,46	75.348,46	264.611,70	264.611,70	264.611,70	264.611,70	0,00	0,00
531.01.01.03	Casa în lei	0,00	0,00	707,00	707,00	5.701,00	5.701,00	5.701,00	5.701,00	0,00	0,00
532.04.00	Bonuri valorice pentru carburanti auto	0,00	0,00	0,00	0,00	3.756,96	0,00	3.756,96	0,00	3.756,96	0,00
542.01.00	Avansuri de trezorerie în lei	0,00	0,00	17.163,46	17.163,46	84.813,02	84.813,02	84.813,02	84.813,02	0,00	0,00
550.01.02	Disponibil din fonduri cu destinatie speciala la institutii de credit	6.817,21	0,00	0,00	0,00	2.160,65	2.314,37	8.977,86	2.314,37	6.663,49	0,00
552.00.00	Disponibil pentru sume de mandat si sume în depozit	27.775,00	0,00	257,00	1.283,00	3.651,00	22.501,00	31.426,00	22.501,00	8.925,00	0,00
562.01.01	Disponibil al activitatilor finantate din venituri proprii-	0,00	0,00	64.270,85	757.053,45	757.133,45	757.133,45	757.133,45	757.133,45	0,00	0,00

**BALANTA DE VERIFICARE SINTETICA**  
**pe luna 12, anul 2018**

Pagina 7

LICEUL TEHNOLOGIC NR.1 CADEA,LICEUL TEORETIC PETOFI SANDOR SACUENI,ORAS SACUENI,SCOALA GIMNAZIONALA TOLDY  
 SANICOLAU DE MUNTE

Cont	Denumire	Sold la început de an		Rulaj luna curenta		Total rulaje		Total sume		Sold final	
		Debit	Credit	Debit	Credit	Debit	Credit	Debit	Credit	Debit	Credit
	disponibil curent la trezorerie										
562.02.00	Rezultatul executiei bugetare din anul curent	0,00	0,00	720.204,02	720.204,02	728.541,01	728.541,01	728.541,01	728.541,01	0,00	0,00
562.03.00	Rezultatul executiei bugetare din anii precedenti	90.438,33	0,00	90.438,33	45.251,91	90.438,33	135.690,24	180.876,66	135.690,24	45.186,42	0,00
581.01.01	Viramente interne – activitatea operationala	0,00	0,00	205.760,84	205.760,84	2.285.966,18	2.285.966,18	2.285.966,18	2.285.966,18	0,00	0,00
CLASA 6		0,00	0,00	1.649.149,94	3.659.132,27	11.759.238,65	11.759.238,65	11.759.238,65	11.759.238,65	0,00	0,00
602.02.00	Cheltuieli privind combustibili	0,00	0,00	85.159,25	167.898,35	400.607,36	400.607,36	400.607,36	400.607,36	0,00	0,00
602.04.00	Cheltuieli privind piesele de schimb	0,00	0,00	12.502,77	39.635,53	99.519,86	99.519,86	99.519,86	99.519,86	0,00	0,00
602.07.00	Cheltuieli privind hrana	0,00	0,00	7.862,16	26.116,34	70.743,89	70.743,89	70.743,89	70.743,89	0,00	0,00
602.08.00	Cheltuieli privind alte materiale consumabile	0,00	0,00	142.420,30	207.916,52	500.562,61	500.562,61	500.562,61	500.562,61	0,00	0,00
603.00.00	Cheltuieli privind materialele de natura obiectelor de inventar	0,00	0,00	107.148,74	107.148,74	109.993,62	109.993,62	109.993,62	109.993,62	0,00	0,00
610.00.00	Cheltuieli privind energia si apa	0,00	0,00	95.438,21	249.799,50	804.957,59	804.957,59	804.957,59	804.957,59	0,00	0,00
611.00.00	Cheltuieli cu întreținerea si reparatiile	0,00	0,00	64.763,68	101.585,74	275.442,16	275.442,16	275.442,16	275.442,16	0,00	0,00
614.00.00	Cheltuieli cu deplasari, detasari, transferari	0,00	0,00	18.115,46	35.452,85	81.130,55	81.130,55	81.130,55	81.130,55	0,00	0,00
624.02.00	Cheltuieli cu transportul de personal	0,00	0,00	21.449,00	48.577,00	131.766,70	131.766,70	131.766,70	131.766,70	0,00	0,00
626.00.00	Cheltuieli postale si taxe de telecomunicatii	0,00	0,00	10.514,51	27.913,71	108.091,80	108.091,80	108.091,80	108.091,80	0,00	0,00
627.00.00	Cheltuieli cu serviciile bancare si asimilate	0,00	0,00	113,91	567,61	1.565,02	1.565,02	1.565,02	1.565,02	0,00	0,00
628.00.00	Alte cheltuieli cu serviciile executate de terti	0,00	0,00	412.298,90	926.187,82	3.166.302,26	3.166.302,26	3.166.302,26	3.166.302,26	0,00	0,00
629.01.00	Alte cheltuieli autorizate prin dispozitii legale - cheltuieli curente	0,00	0,00	9.450,00	18.110,00	26.403,00	26.403,00	26.403,00	26.403,00	0,00	0,00
635.01.00	Cheltuieli cu alte impozite,	0,00	0,00	2.031,17	3.783,63	34.439,86	34.439,86	34.439,86	34.439,86	0,00	0,00

**BALANTA DE VERIFICARE SINTETICA**  
**pe luna 12, anul 2018**

Pagina 8

LICEUL TEHNOLOGIC NR.1 CADEA,LICEUL TEORETIC PETOFI SANDOR SACUENI,ORAS SACUENI,SCOALA GIMNAZIONALA TOLDY  
 SANICOLAU DE MUNTE

Cont	Denumire	Sold la inceput de an		Rulaj luna curenta		Total rulaje		Total sume		Sold final	
		Debit	Credit	Debit	Credit	Debit	Credit	Debit	Credit	Debit	Credit
	taxe si varsaminte asimilate										
641.00.00	Cheltuieli cu salariile personalului	0,00	0,00	343.999,00	1.027.426,00	3.984.951,00	3.984.951,00	3.984.951,00	3.984.951,00	0,00	0,00
645.07.00	Cheltuieli cu contributia asiguratorie pentru munca	0,00	0,00	7.740,00	23.105,00	89.546,00	89.546,00	89.546,00	89.546,00	0,00	0,00
645.08.00	Alte cheltuieli privind asigurarile si protectia sociala	0,00	0,00	6.504,00	13.097,00	76.647,00	76.647,00	76.647,00	76.647,00	0,00	0,00
665.00.00	Cheltuieli din diferente de curs valutar	0,00	0,00	0,00	0,00	221,39	221,39	221,39	221,39	0,00	0,00
666.00.00	Cheltuieli privind dobanzile	0,00	0,00	0,00	92.857,92	394.373,66	394.373,66	394.373,66	394.373,66	0,00	0,00
677.00.00	Ajutoare sociale	0,00	0,00	117.445,82	265.773,83	944.279,28	944.279,28	944.279,28	944.279,28	0,00	0,00
679.00.00	Alte cheltuieli	0,00	0,00	149.700,00	220.100,00	298.100,00	298.100,00	298.100,00	298.100,00	0,00	0,00
681.01.00	Cheltuieli operationale privind amortizarea activelor fixe	0,00	0,00	10.793,06	32.379,18	135.894,04	135.894,04	135.894,04	135.894,04	0,00	0,00
682.01.01	Cheltuieli cu activele fixe corporale neamortizabile - active militare	0,00	0,00	23.700,00	23.700,00	23.700,00	23.700,00	23.700,00	23.700,00	0,00	0,00
CLASA 7		0,00	0,00	21.866.713,98	4.504.559,13	34.637.829,73	34.637.829,73	34.637.829,73	34.637.829,73	0,00	0,00
731.01.00	Impozit pe venit	0,00	0,00	2.093,50	60,50	11.859,50	11.859,50	11.859,50	11.859,50	0,00	0,00
731.02.00	Cote si sume defalcate din impozitul pe venit	0,00	0,00	1.549.242,57	740.978,95	5.151.121,39	5.151.121,39	5.151.121,39	5.151.121,39	0,00	0,00
734.00.00	Impozite si taxe pe proprietate	0,00	0,00	- 179.494,63	- 204.564,84	1.422.117,92	1.422.117,92	1.422.117,92	1.422.117,92	0,00	0,00
735.02.00	Sume defalcate din TVA	0,00	0,00	2.564.687,38	1.382.057,38	6.061.687,38	6.061.687,38	6.061.687,38	6.061.687,38	0,00	0,00
735.05.00	Taxe pe servicii specifice	0,00	0,00	34,02	33,74	661,40	661,40	661,40	661,40	0,00	0,00
735.06.00	Taxe pe utilizarea bunurilor, autorizarea utilizarii bunurilor sau pe desfasurarea de activitati	0,00	0,00	- 5.657,16	- 40.433,34	748.784,15	748.784,15	748.784,15	748.784,15	0,00	0,00
751.01.00	Venituri din prestari de servicii si alte activitati	0,00	0,00	161.260,55	40.222,08	592.209,80	592.209,80	592.209,80	592.209,80	0,00	0,00
751.02.00	Venituri din taxe administrative, eliberari permise	0,00	0,00	6.018,96	1.439,50	31.053,16	31.053,16	31.053,16	31.053,16	0,00	0,00

**BALANTA DE VERIFICARE SINTETICA**  
**pe luna 12, anul 2018**

Pagina 9

LICEUL TEHNOLOGIC NR.1 CADEA,LICEUL TEORETIC PETOFI SANDOR SACUENI,ORAS SACUENI,SCOALA GIMNAZIONALA TOLDY  
 SANICOLAU DE MUNTE

Cont	Denumire	Sold la început de an		Rulaj luna curenta		Total rulaje		Total sume		Sold final	
		Debit	Credit	Debit	Credit	Debit	Credit	Debit	Credit	Debit	Credit
751.03.00	Amenzi, penalitati si confiscari	0,00	0,00	110.067,50	32.520,00	429.532,40	429.532,40	429.532,40	429.532,40	0,00	0,00
751.04.00	Diverse venituri	0,00	0,00	4.401,41	1.519,35	52.948,71	52.948,71	52.948,71	52.948,71	0,00	0,00
751.05.00	Transferuri voluntare, altele decât subventiile (donatii, sponsorizari)	0,00	0,00	0,00	0,00	5.982,00	5.982,00	5.982,00	5.982,00	0,00	0,00
770.00.00	Finantarea de la buget	0,00	0,00	17.051.533,89	2.204.135,43	17.051.533,89	17.051.533,89	17.051.533,89	17.051.533,89	0,00	0,00
772.01.00	Subventii de la bugetul de stat	0,00	0,00	21.634,00	7.210,00	630.917,48	630.917,48	630.917,48	630.917,48	0,00	0,00
772.02.00	Subventii de la alte bugete	0,00	0,00	113.134,97	26.959,41	1.575.555,84	1.575.555,84	1.575.555,84	1.575.555,84	0,00	0,00
775.00.00	Finantarea din fonduri externe nerambursabile postaderare	0,00	0,00	436.902,07	353.682,63	436.902,07	436.902,07	436.902,07	436.902,07	0,00	0,00
779.01.09	Venituri din bunuri si servicii primite cu titlu gratuit-alte operatiuni	0,00	0,00	22.600,00	18.250,34	22.600,00	22.600,00	22.600,00	22.600,00	0,00	0,00
781.02.00	Venituri din provizioane	0,00	0,00	0,00	- 59.512,00	0,00	0,00	0,00	0,00	0,00	0,00
791.00.00	Venituri din valorificarea unor bunuri ale statului	0,00	0,00	8.254,95	0,00	412.362,64	412.362,64	412.362,64	412.362,64	0,00	0,00
CLASA 8		0,00	0,00	281.294,00	281.294,00	1.061.167,00	1.061.167,00	1.061.167,00	1.061.167,00	0,00	0,00
892.00.00	Bilant de închidere	0,00	0,00	281.294,00	281.294,00	1.061.167,00	1.061.167,00	1.061.167,00	1.061.167,00	0,00	0,00
TOTAL:		169.164.344,73	169.164.344,73	62.177.289,80	62.177.289,80	210.696.790,31	210.696.790,31	379.861.135,04	379.861.135,04	161.612.134,40	161.612.134,40

Intocmit

Oleh



Sef compartiment financiar-contabil

BOCOR ANDREA