


ROMÂNIA
U.A.T. ORAȘ SĂCUIENI
SZÉKELYHÍD VÁROS ÖNKORMÁNYZATI HIVATALA



417435 - SĂCUIENI, P-ța LIBERTĂȚII nr.1, JUDEȚUL BIHOR Cod Fiscal 4593474

telefon: 0259352194, 0359420480, fax: 0259352195, e-mail : primaria.sacueni@cjbihor.ro, pagina web: www.sacueni.ro

Nr.692 din 12.02.2018



Către:

Direcția Generală Regională a Finanțelor Publice Cluj Napoca
Administrația Județeană a Finanțelor Publice Bihor
Activitatea Trezorerie și contabilitate publică
Serviciul Sinteza Asistența Elaborării Execuției Bugetelor Locale

Anexat va inaintam situatia financiara privind executia bugetara incheiata la date de 31.12.2017 si certificam pe raspunderea noastra ca datele din prezenta reflecta realitatea si se bazeaza pe evidentele contabile sintetice si analitice ale unitatii noastre, tinuta in conformitate cu reglementarile in vigoare.

Primar
Béres Csaba



Șef serv.contab.
Bocor Andrea



ROMÂNIA
U.A.T. ORAȘ SĂCUENI
SZÉKELYHÍD VÁROS ÖNKORMÁNYZATI HIVATALA



JUDEȚUL BIHOR

417435 - SĂCUENI, P-ța LIBERTĂȚII nr.1, JUDEȚUL BIHOR
Cod Fiscal 4593474

Telefon: 0259352194, 0359420480, fax: 0259352195, e-mail : primaria.sacueni@cjbihor.ro, pagina web: www.sacueni.ro

**Politici contabile si note explicative la situațiile financiare elaborate la
31.12.2017**

I.Baza legala avuta in vedere in cadrul activitatii contabile:

1. Legea contabilitatii nr.82/1991 cu modificari si completari ulterioare;
2. Legea finantelor publice nr.500/2002 cu modificari si completari ulterioare;
3. Legea nr. 273/2006 privind finantele publice locale, cu modificarile si complementarele ulterioare
4. Ordonanta nr. 81/2003 privind reevaluarea si amortizarea activelor fixe aflate in patrimoniul institutiilor publice;
5. OMFP nr. 1792/2002 pentru aprobarea Normelor metodologice privind angajarea, lichidarea, ordonantarea si plata cheltuielilor institutiilor publice, precum si organizarea, evidenta si raportarea angajamentelor bugetare si legale;
6. OMFP nr. 1917/2005 pentru aprobarea normelor metodologice privind organizarea si conducerea contabilitatii institutiilor publice, Planul de conturi pentru institutiile publice si instructiuni de aplicare a acestora, cu modificari si complementarele ulterioare;
7. OMFP nr.616/2006 pentru aprobarea Normelor metodologice privind intocmirea, semnarea, depunerea, component si modul de completare a situatiilor financiare trimestriale ale institutiilor publice;
8. OMFP nr. 629/2009 pentru aprobarea Normelor metodologice privind intocmirea si depunerea situatiilor financiare trimestriale ale institutiilor publice;
9. OMFP nr. 2941/2009 pentru modificarea si completarea OMFP nr. 629/2009;
10. OMFP nr. 980/2010 pentru aprobarea Normelor metodologice privind intocmirea si depunerea situatiilor financiare trimestriale ale institutiilor publice, precum si a unor raportari financiare lunare in anul 2010, cu completarile ulterioare;
11. OMFP nr. 1.865/2011 pentru aprobarea Normelor metodologice privind intocmirea si depunerea situatiilor financiare trimestriale ale institutiilor publice, precum si a unor raportari financiare lunare in anul 2011;
12. OMFP nr. 24/2012 pentru aprobarea Normelor metodologice privind intocmirea si depunerea situatiilor financiare ale institutiilor publice la 31 decembrie 2011;
13. OMFP nr. 71/2013 pentru aprobarea Normelor metodologice privind intocmirea si depunerea situatiilor financiare ale institutiilor publice la 31 decembrie 2012;
14. OMFP nr. 116/2014 pentru aprobarea Normelor metodologice privind intocmirea si depunerea situatiilor financiare ale institutiilor publice la 31 decembrie 2013;
15. OMFP nr. 556/2014 pentru aprobarea Normelor metodologice privind intocmirea si depunerea

situatiilor financiare trimestriale ale institutiilor publice, precum si a unor raportari financiare lunare in anul 2014;

16. OMFP nr. 96/2015 pentru aprobarea Normelor metodologice privind intocmirea si depunerea situatiilor financiare ale institutiilor publice la 31 decembrie 2014;

17. OMFP nr. 465/2015 pentru aprobarea Normelor metodologice privind intocmirea si depunerea situatiilor financiare trimestriale ale institutiilor publice precum si a unor raportari financiare lunare in anul 2015

18. OMFP nr. 82/2016 pentru aprobarea Normelor metodologice privind intocmirea si depunerea situatiilor financiare ale institutiilor publice la 31 decembrie 2015, pentru modificarea si completarea Normelor metodologice privind organizarea si conducerea contabilitatii institutiilor publice, Planul de conturi pentru institutiile publice si instructiunile de aplicare a acestuia, aprobate prin Ordinul ministrului finantelor publice nr.1.917/2005, precum si pentru modificarea si completarea altor norme metodologice in domeniul contabilitatii publice;

19. OMFP nr. 529/2016 pentru aprobarea Normelor metodologice privind intocmirea si depunerea situatiilor financiare ale institutiilor publice precum si a unor raportari financiare lunare in anul 2016, pentru modificarea si completarea Normelor metodologice privind organizarea si conducerea contabilitatii institutiilor publice, Planul de conturi pentru institutiile publice si instructiunile de aplicare a acestuia, aprobate prin Ordinul ministrului finantelor publice nr. 1.917/2005, precum si pentru modificarea si completarea altor norme metodologice in domeniul contabilitatii publice;

20. OMFP nr. 191/2017 pentru aprobarea Normelor metodologice privind intocmirea si depunerea situatiilor financiare ale institutiilor publice la 31.12.2016 precum si pentru modificarea si completarea anexei nr. 41 la Normele metodologice privind intocmirea si depunerea situatiilor financiare trimestriale ale institutiilor publice, precum si a unor raportari financiare lunare in anul 2009, aprobate prin Ordinul ministrului finantelor publice nr. 629/2009.

21. Legea bugetului de stat pe anul 2017 nr. 6/2017;

22. OMFP nr. 640/28.04.2017 pentru aprobarea Normelor metodologice privind intocmirea si depunerea situatiilor financiare ale institutiilor publice precum si a unor raportari financiare lunare in anul 2017, pentru modificarea si completarea Normelor metodologice privind organizarea si conducerea contabilitatii institutiilor publice, Planul de conturi pentru institutiile publice si instructiunile de aplicare a acestuia, aprobate prin Ordinul ministrului finantelor publice nr. 1.917/2005, precum si pentru modificarea si completarea altor norme metodologice in domeniul contabilitatii publice;

23. OMFP nr. 1177/26.01.2018 pentru aprobarea Normelor metodologice privind intocmirea si depunerea situatiilor financiare ale institutiilor publice la 31.12.2017, pentru modificarea si completarea altor norme metodologice in domeniul contabilitatii;

24. OMFP nr. 1176/26.01.2018 pentru modificarea si completarea Normelor metodologice privind organizarea si conducerea contabilitatii institutiilor publice, Planul de conturi pentru institutiile publice si instructiunile de aplicare a acestuia, aprobate prin Ordinul ministrului finantelor publice nr. 1.917/2005;

25. Alte prevederi legale.

II. Principii, politici si metode contabile

1.1 Principii

Institutia publica pe care o reprezentam si-a desfasurat activitatea prin respectarea Legea contabilitatii nr. 82/1991. Nu s-a inregistrat abateri de la principiile contabile, schimbari de metode contabile si nici nu s-au utilizat tratamente contabile alternative.

Elementele prezentate in situatia financiara au fost evaluate in conformitate cu principiile contabile generale, conform contabilitatii de angajamente.

Principiul continuitatii activitatii- In aplicarea acestui principiu s-avut in vederea faptul ca institutia publica isi continua in mod normal functionarea, fara a intra in stare de desfiintare sau reducere semnificativa a activitatii.

Principiul permanentei metodelor- Metodele de evaluare sunt aplicate in mod consecvent de la un exercitiu financiar la altul.

Principiul prudentei- Evaluarea este facuta pe o baza prudent si in special:

- am tinut cont de toate angajamentele aparute in cursul exercitiului financiar curent sau al unui exercitiu precedent, chiar daca acestea devin evidente numai intre data bilantului si data depunerii acestuia;
- de asemenea am tinut cont de toate deprecierile.

Principiul contabilitatii pe baza de angajamente:- Efectele tranzactiilor si ale altor evenimente au fost recunoscute atunci cand tranzactiile si evenimentele s-au produs si nu pe masura ce numerarul sau echivalentul sau a fost incasat sau platit si sunt inregistrate in evidentele contabile si raportate in situatia financiara ale perioadelor de raportare. Situatiilor financiare intocmita in baza acestui principiu afera informatii nu numai despre tranzactiile si evenimentele trecute care au determinat incasari si plati dar si despre resursele viitoare, respective obligatiile de plata viitoare. In aplicarea acestui principiu s-a avut in vederea faptul ca acest principiu se bazeaza pe independent exercitiului potrivit caruia toate veniturile si toate cheltuielile se raporteaza la exercitiul la care se refera, fara a se tine seama de data incasarii veniturile, respective data platii cheltuielilor.

Principiul evaluarii separate a elementelor de active si de datorii – Componentele de elementare de active sau dedatorii sunt evaluate separate.

Principiul intagibilitatii – bilantul de deschidere pentru exercitiu financiar al anului 2017 corespunde cu bilantul de inchidere al exercitiului financiar din anul 2016.

Principiul necompensarii – Nu a fost efectuata nici o compensare intre elementele de active si de datorii sau intre elementele de venituri si cheltuieli.

Principiul comparabilitatii informatiilor – Elementele prezentate trebuie ofera posibilitatea compararii in timp a informatiilor.

Principiul prevalentei economicului asupra juridicului – Informatiile contabile prezentate in situatia financiara sunt credibile, respecta realitatea economica a evenimentelor sau tranzactiilor, nu numai forma lor juridica.

Dupa cum am mai mentionat si anterior fata de aceste principii stabilite prin OMFP nr. 1917/2005 nu s-au inregistrat abateri.

1.2.Politici contabile

1.2.1.Procedura contabila

Operatiunile economice si financiare se inregistreaza in contabilitatea pe baza documentelor

justificative, documente care angajează răspunderea persoanelor care le-au întocmit, vizat și aprobat, precum și a celor care le-au înregistrat în contabilitate.

Forma de înregistrare în contabilitatea a operațiunilor economice-financiare este maestru-săh, iar principalele registre care se utilizează sunt Registrul-jurnal, Registrul-inventar și Balanța de verificare.

1.2.2. Metode de evaluare/reevaluare a activelor fixe și circulante utilizate în instituție:

Bunurile intrate în patrimoniul au fost înregistrate în contabilitate în momentul intrării acestora și la valoarea lor contabilă care s-a stabilit astfel:

- la cost de achiziție – pentru bunurile procurate cu titlu oneros;
- la cost de producție – pentru bunurile produse în instituție;
- la valoarea justă – pentru bunurile obținute cu titlu gratuit.
- Reevaluarea activelor fixe din patrimoniu privat al instituției au fost reevaluate în anul 2017 conform Ord. 81/2003, Ordinul 1487/2003, OUG 103/2007.

1.2.3 Metoda de amortizare a activelor fixe:

Pentru amortizarea activelor fixe a fost folosită metoda amortizării liniare.

Modalitatea de evidențiere a operațiunilor patrimoniale corespunde principiilor contabilității de angajament, potrivit căruia fenomenele economice sunt recunoscute atunci când tranzacțiile sau evenimentele se produc și nu pe măsura ce numerarul sau echivalentul de numerar este încasat sau plătit. Astfel, veniturile și cheltuielile sunt înregistrate în evidențele contabile și raportate în situațiile financiare ale perioadei de raportare de asemenea, drepturile și obligațiile se evidențiază în momentul constatării.

Politicile contabile sunt utilizate astfel încât situațiile financiare trimestriale să furnizeze informații relevante în luarea deciziilor economice, credibile în reprezentarea fidelă a rezultatului patrimonial.

Situațiile financiare trimestriale cuprind:

- bilanț;
- contul de rezultat patrimonial;
- situația fluxului de trezorerie;
- situația activelor și datoriilor financiare ale instituțiilor publice din administrația locală;
- contul de execuție bugetară;
- alte anexe la situațiile financiare care includ politicile contabile și note explicative.

Bilanțul, adică Anexa nr.1 la situațiile financiare contabile trimestriale cuprinde:

1. Activele necurente – activele fixe corporale prezintă valorile la începutul anului, intrările și ieșirile de active. Activele corporale sunt înregistrate în funcție de proveniența lor și sunt utilizate de UAT pe termen lung.
2. Active curente (circulante)- prezente în situațiile financiare contabile cuprind: stocuri, creanțele și disponibilități în casă și bănci.
3. Datorii necurente – din situațiile financiare contabile cuprind suma totală consumată din creditele contractate de UAT Oras Sacueni și valoarea provizioanelor cu sumele prevăzute prin hotărâri judecătorești având ca obiect acordarea unor drepturi de natură

salariale stabilite în favoarea personalului, a caror plată se va efectua în perioada 2012 – 2017 conform Ordinului 24 / 2012 privind întocmirea situațiilor financiare pct.2.11(1).

4. Datorii curente – prezente în situațiile financiare contabile cuprind valorile datorate către furnizori, bugetul de stat și bugetul asigurărilor sociale și fondurilor speciale și angajați.
5. Capitaluri proprii prezente în situațiile financiare contabile cuprind: rezerve, fonduri, rezultatul reportat și rezultatul patrimonial al exercitiului.

Conturile de execuție bugetară cuprind toate operațiunile financiare din timpul exercitiului financiar cu privire la veniturile încasate și plățile efectuate, în structura în care a fost aprobat bugetul și contin:

a) informații privind veniturile:

- prevederile bugetare inițiale, prevederile definite;
- drepturi contestate;
- încasări realizate;
- drepturi contestate de încasat

b) informații privind cheltuielile:

- credite bugetare inițiale, credite bugetare definite;
- angajamente bugetare;
- angajamente legale;
- plăți efectuate;
- angajamente legale de plată;
- cheltuieli efective.

Abaterile de la aceste principii generale se prezintă în notele explicative împreună cu motivele care le-au determinat și efectele lor asupra activelor, pasivelor și a rezultatului patrimonial.

III. Note explicative

Nota 1 – active fixe:

Active necurente:

Sold la 31.12.2016 – 112.091.136 Ron

Sold la 31.12.2017 – 134.460.660 Ron

Nota 2 – active curente:

Stocuri

Valoarea stocuri existente la 31.12.2016 – 1.960.006 Ron

Sold la 31.12.2017 – 2.179.228 Ron

Evaluarea stocurilor la intrarea în patrimoniu se realizează la costul de achiziție. În cadrul UAT Oras Sacueni pentru evidența stocurilor este utilizată metoda inventarului permanent.

Nota 3 – Situația creanțelor și datoriilor

3.1 Creante

La 31.12.2017 institutia publica inregistreaza sume de incasat in valoare totala de 6.000.212 Ron compus din:

Contul "411.01.01 Clienti" - sold de 429.308 Ron

Contul "464.00.00 Creante ale bugetului local" - sold de 5.566.866 Ron

Contul "442.04.00 TVA derecuperat" - sold de 4.038 Ron

3.2 Datorii

La 31.12.2017 institutia publica inregistreaza datorii in valoare totala de 12.715.855 Ron.

3.2.1 Datorii curente

Acest post din bilantul de la 31.12.2017 contine sume pe care UAT Oras Sacueni le datoreaza furnizorilor, creditorilor, din activitatea curenta.

Datorii comerciale

Contul "401.01.00 Furnizori" are un sold de 376.740 Ron.

Contul "404.01.00 Furnizori" are un sold de 861.147 Ron.

Datorii catre bugete

Acest post din bilantul de la 31.12.2017 contine sume pe care UAT Oras Sacueni le datoreaza bugetului de stat, bugetului asigurarilor sociale si fonduri speciale, din activitatea curenta.

Contul "431 Asigurari sociale " 337.371 Ron

Contul "437 Contributia angajatorilor pentru asigurari de somaj" 8.691 Ron.

Contul "442.08.01 TVA " 34.747 Ron

Contul "444.00.00 Impozit pe salarii " 112.845 Ron

Salariile angajatilor

Contul "421.00.00 Personal – salarii datorate " 542.199 Ron

Contul "423.00.00 Personal – ajutoare si indemnizatii datorate" 3.119 Ron

Contul "427.00.00 Retineri din salarii datorate tertilor " 19.186 Ron

Contul "428.01.01 Ite datorii in legatura cu personalul" 77.469 Ron

Aceste conturi prezinta solduri in care sunt reflectate datoriile catre personal aferente lunii decembrie 2017.

Alte drepturi cuvenite altor categorii de persoane

Contul "438.00.00 Alte datorii si creante sociale " 62.578 Ron

3.2.2. Datorii necurente

La 31.12.2017 institutia publica inregistreaza datorii necurente in valoare totala de 10.069.495 Ron compus din:

Contul "151.01.01 Provizioane " 325.371 Ron

Contul " 162.02.00 Imprumuturi interne contractate de autoritatile administratiei publice locale cu termen de rambursare in exercitiile viitoare " 9.709.532 Ron.

Contul " 462.02.09 creditorii ai bugetului local" are un sold de 34.592 Ron reflecta garantiile retinute personal si garantii de participare.

La data de 31 decembrie 2017 UAT Oras Sacueni nu inregistreaza plati restante.

Nota 4 – Provizioane

Conform Ordinului 24/2012 privind intocmirea situatiilor financiare pct.2.11(1) sumele prevazute prin hotarari judecatoresti avand ca obiect acordarea unor drepturi de natura salariala stabilite in favoarea personalului, a caror plata se va efectua in perioada 2012 – 2017 au fost inregistrate in contabilitate ca si provizioane.

Situatia acestor provizioane reprezinta soldul contului 151.01, care s-a raportat in bilant la datorii necurente randul 55 " Provizioane " la data depunerii bilantului pe trimestrul IV 2017 este urmatoarea:

Valoarea contabila la inceputul perioadei	812.346 lei
Valoarea utilizata in cursul perioadei	325.371 lei

Nota 5 – Venituri avans

UAT Oras Sacueni nu inregistreaza venituri in avans.

Primar,

BÉRES CSABA

Sef serv.fin.cont.,

BOCOR ANDREA



Ministerul Finanțelor Publice
Agencia Națională de
Administrare Fiscală
Direcția Generală Regională a
Finanțelor Publice Cluj-Napoca
Administrația județeană a
finanțelor publice Bihor



Direcția Generală Regională
a Finanțelor Publice - Cluj-Napoca

Str. Dimitrie Cantemir nr.2B
Cod poștal: 410519, Oradea
Tel : +0259 433061
Fax : +0259 471855

Activitatea Trezorerie și contabilitate publică
Serviciul Sinteza și asistența elaborării și execuției bugetelor locale
Nr. BHG_STZ 1057 / 30.01.2018

Către,

Unitatea administrativ teritorială **COMUNA/ORĂȘUL**
MUNICIPIUL _____
CONSILIUL JUDEȚEAN

Referitor: Situația financiară privind execuția bugetară la data de 31 decembrie 2017

În conformitate cu prevederile:

- Ordinului ministrului finanțelor publice nr. 1177/ 26.01.2018 pentru aprobarea Normelor metodologice privind întocmirea și depunerea situațiilor financiare ale instituțiilor publice la 31 decembrie și pentru modificarea altor norme metodologice în domeniul contabilității,
- Ordinului ministrului finanțelor publice nr. 1176/ 26.01.2018 pentru modificarea și completarea Normelor metodologice privind organizarea și conducerea contabilității instituțiilor publice, Planul de conturi pentru instituții publice și instrucțiunile de aplicare a acestuia, aprobate prin Ordinul ministrului finanțelor publice, nr.1917/2005,
- Legii contabilității nr.82/1991, republicată, cu modificările și completările ulterioare,
- Legii privind finanțele publice locale, nr.273/2006, cu modificările și completările ulterioare,

autoritățile publice , respectiv instituțiile publice au obligația să întocmească situații financiare trimestriale și anuale.

Modelele formularelor actualizate ce compun situațiile financiare pentru anul 2017 și corelațiile dintre acestea sunt afișate pe site-ul Ministerului Finanțelor Publice la adresa : [www.mfinante.ro/domenii de activitate/reglementari contabile/ institutii publice/legislatie](http://www.mfinante.ro/domenii%20de%20activitate/reglementari%20contabile/institutii%20publice/legislatie).

Situațiile financiare (bilanț, conturi de execuție bugetară și anexe) se întocmesc în moneda națională, în LEI, fără subdiviziuni.

Programul de prelucrare în format electronic se distribuie pe USB- mobil disk.

Vă atenționăm că potrivit prevederilor art.77 lit.a) și b) din Legea finanțelor publice locale nr.273/2006 cu modificările și completările ulterioare, "angajarea, ordonanțarea și efectuarea de plăți peste limitele maxime ale sumelor aprobate la partea de cheltuieli , prin bugetele prevăzute la art.1 alin.(2) din lege...", precum și "angajarea cheltuielilor din bugetele prevăzute la art.1 alin.(2) din lege peste limita creditelor bugetare aprobate " reprezintă infracțiune și se pedepsește conform prevederilor art. 77-78 .

La verificarea și preluarea situațiilor financiare la 31 decembrie 2017 raportările care nu vor respecta corelațiile sau cerințele privind corectitudinea datelor înscrise se vor returna pentru corecții unităților administrativ teritoriale în cauză.

În situația în care în procesul de validare a situațiilor financiare pe suport hârtie depuse la AJFP Bihor-Serviciul Sinteza și asistența elaborării și execuției bugetelor locale se constată erori și sunt corectate de către entitățile publice , trebuie să se redepună și formularele situațiilor financiare în Forexebug cu modificările solicitate de instituția centralizatoare a situațiilor financiare. Situația este valabilă și invers. Dacă în urma depunerii în Forexebug a situațiilor financiare sunt necesare corecții, acestea se efectuează atât în formularele ce se depun în Forexebug cât și în situațiile ce se depun în format lettric(pe suport hârtie).


În conformitate cu prevederile Ordinului ministrului finanțelor publice nr. 840/7.06.2017, cu modificările și completările ulterioare, nedepunerea situațiilor financiare la termenul prevăzut, precum și prezentarea de situații financiare care conțin date eronate sau necorelate atrage răspunderea persoanelor vinovate potrivit legii.

La întocmirea și depunerea situațiilor financiare trimestriale ale unităților administrativ teritoriale se vor avea în vedere și precizările transmise prin adresa AJFP Bihor nr. BHG_REG 67081/08.04.2016.

Unitatea dvs. administrativ teritorială este programată pentru depunerea situației financiare privind execuția bugetului local la finele anului 2017 la data de _____ februarie 2018 (conform tabelului anexat).

ec.Marius PETRILA
TREZORIER ȘEF

ec.Iulia OLARI
ȘEF SERVICIU



Anexa :2file
I.O./I.O.

BILANT
31.12.2017

pag.: 1 - lei -

COD	DENUMIRE INDICATORI	SOLD LA INCEPUTUL PERIOADEI	SOLD LA SFARSITUL PERIOADEI
01003	1.Active fixe necorporale (ct.2030000+2050000+2060000+2080100+2080200+2330000-2800300-2800500-2800800-2900400-2900500-2900800-2930100*)	945.368	1.183.329
01004	2.Instalatii tehnice, mijloace de transport, animale, plantatii, mobilier, aparatura birotica si alte active corporale (ct.2130100+2130200+2130300+2130400+2140000+2310000-2810300-2810400-2910300-2910400-2930200*)	447.715	309.917
01005	3.Terenuri si cladiri (ct.2110100+2110200+2120101+2120102+2120201+2120301+2120401+2120501+2120601+2120901+2310000-2810100-2810200-2910100-2910200-2930200)	110.666.253	132.935.714
01007	5.Active financiare necurente (investitii pe termen lung) peste un an (ct.2600100+2600200+2600300+2650000+2670201+2670202+2670203+2670204+2670205+2670208-2960101-2960102-2960103-2960200), din care:	31.800	31.700
01008	Titluri de participare (ct.2600100+2600200+2600300-2960101-2960102-2960103)	31.800	31.700
01015	7.TOTAL ACTIVE NECURENTE (rd.03+04+05+06+07+09)	112.091.136	134.460.660
01019	1.Stocuri (ct.3010000+3020100+3020200+3020300+3020400+3020500+3020600+3020700+3020800+3020900+3030100+3030200+3040100+3040200+3050100+3050200+3070000+3090000+3310000+3320000+3410000+3450000+3460000+3470000+3490000+3510100+3510200+3540100+3540500+3540600+3560000+3570000+3580000+3590000+3610000+3710000+3810000+/-3480000+/-3780000-3910000-3920100-3920200-3920300-3930000-3940100-3940500-3940600-3950100-3950200-3950300-3950400-3950600-3950700-3950800-3960000-3970000-3980000-4420803)	1.960.006	2.179.228
01021	Creante din operatiuni comerciale, avansuri si alte decontari (ct.2320000+2340000+4090101+4090102+4110101+4110108+4130100+4180000+4250000+4280102+4610101+4610109+4730109**+4810101+4810102+4810103+4810900+4830000+4890101+4890301-4910100-4960100+5120800) din care:	559.941	429.308
01022	Creante comerciale si avansuri (ct.2320000+2340000+4090101+4090102+4110101+4110108+4130100+4180000+4610101-4910100-4960100),din care:	559.941	429.308
01023	Creante bugetare (ct.4310100**+4310200**+4310300**+4310400**+4310500**+4310700**+4370100**+4370200**+4370300**+4420400++4420802+4440000**+4460100**+4460200**+4480200+4610102+4610104+4630000+4640000+4650100+4650200+4660401+4660402+4660500+4660900+4810101**+4810102**+4810103**+4810900**-4970000), din care:	5.364.240	5.570.904
01024	Creantele bugetului general consolidat (ct.4630000+4640000+4650100+4650200+4660401+4660402+4660500+4660900-4970000)	5.355.100	5.566.866
01030	Total creante curente (rd.21+23+25+27)	5.924.181	6.000.212
01033	Conturi la trezorerie, casa in lei. (ct.5100000+5120101+5120501+5130101+5130301+5130302+5140101+5140301+5140302+5150101+5150103+5150301+5150500+5150600+5160101+5160301+5160302+5170101+5170301+5170302		

COD	DENUMIRE INDICATORI	SOLD LA INCEPUTUL PERIOADEI	SOLD LA SFARSITUL PERIOADEI
01035	+5200100+5210100+5210300+5230000+5250101+5250102+5250301+5250302 +5250400+5260000+5270000+5280000+5290101+5290201+5290301+5290400 +5290901+5310101+5410101+5500101+5520000+5550101+5550400+5570101 +5580101+5580201+5590101+5600101+5600300+5600401+5610101+5610300 +5620101+5620300+5620401+5710100+5710300+5710400+5740101+5740102 +5740301+5740302+5740400+5750100+5750300+5750400-7700000) Conturi la institutii de credit, BNR, casa in valuta (ct.5110101+5110102+5120102+5120402+5120502+5130102+5130202+5140102+5140202+5150102+5150202+5150302+5160102+5160202+5170102+5170202+5290102+5290202+5290302+5290902+5310402+5410102+5410202+5500102+5550102+5550202+5570202+5580102+5580202+5580302+5580303+5590102+5590202+5600102+5600103+5600402+5610102+5610103+5620102+5620103+5620402) Total disponibilitati si alte valori (rd.33+33.1+35+35.1)	1.341.754	1.359.440
01040	7.TOTAL ACTIVE CURENTE (rd.19+30+31+40+41+41.1+42)	8.676	10.321
01045	8.TOTAL ACTIVE (rd.15+45)	1.350.430	1.369.761
01046	1.Sume necurente - sume ce urmeaza a fi platite dupa o perioada mai mare de un an (ct.2690200+4010200+4030200+4040200+4050200+4280201+4620201+4620209+5090000), din care:	9.234.617	9.549.201
01052	Datorii comerciale (ct.4010200+4030200+4040200+4050200+4620201)	121.325.753	144.009.861
01053	2.Imprumuturi pe termen lung (ct.1610200+1620200+1630200+1640200+1650200+1660201+1660202+1660203+1660204+1670201+1670202+1670203+1670208+1670209-1690200)	12.867	34.592
01054	3.Provizioane (ct.1510201+1510202+1510203+1510204+1510208)	12.867	34.592
01055	TOTAL DATORII NECURENTE (rd.52+54+55)	11.331.462	9.709.532
01058	1.Datorii comerciale, avansuri si alte decontari (ct.2690100+4010100+4030100+4040100+4050100+4080000+4190000+4620101+4620109+4730109+4810101+4810102+4810103+4810900+4830000+4890201+5090000+5120800), din care:	812.346	325.371
01060	Decontari privind incheiere executiei bugetului de stat din anul curent (ct.4890201)	12.156.675	10.069.495
01061	Datorii comerciale si avansuri (ct.4010100+4030100+4040100+4050100+4080000+4190000+4620101), din care:	3.069.048	1.448.155
01062	2.Datorii catre bugete (ct.4310100+4310200+4310300+4310400+4310500+4310700+4370100+4370200+4370300+4400000+4410000+4420300+4420801+4440000+4460100+4460200+4480100+4550501+4550502+4550503+4620109+4670100+4670200+4670300+4670400+4670500+4670900+4730109+4810900),din care:	228.463	210.268
010631	Contributii sociale (ct.4310100+4310200+4310300+4310400+4310500+4310700+4370100+4370200+4370300)	2.840.585	1.237.887
01072	6.Salariile angajatilor (ct.4210000+4230000+4260000+4270100+4270300+4280101)	416.428	493.654
01073	7.Alte drepturi cuvenite altor categorii de persoane (pensii, indemnizatii de somaj, burse) (ct.4220100+4220200+4240000+4260000+4270200+4270300+4290000+4380000), din care:	281.399	346.062
		516.711	641.973
		66.081	62.578

COD	DENUMIRE INDICATORI	SOLD LA INCEPUTUL PERIOADEI	SOLD LA SFARSITUL PERIOADEI
01078	10.TOTAL DATORII CURENTE (rd.60+62+65+70+71+72+73+74+75)	4.068.268	2.646.360
01079	11.TOTAL DATORII (rd.58+78)	16.224.943	12.715.855
01080	12.ACTIVE NETE = TOTAL ACTIVE - TOTAL DATORII = CAPITALURI PROPRII (rd.80=rd.46-79=rd.90)	105.100.810	131.294.006
01084	1.Rezerve, fonduri (ct.1000000+1010000+1020101+1020102+1020103+ 1030000+ 1040101+1040102+1040103+1050100+1050200+1050300+ 1050400+1050500+1060000+1320000+1330000)	49.571.074	65.155.906
01085	2.Rezultatul reportat (ct.1170000-sold creditor)	49.323.623	55.876.087
01087	4.Rezultatul patrimonial al exercitiului (ct.1210000-sold creditor)	6.206.113	10.262.013
01090	6.TOTAL CAPITALURI PROPRII (rd.84+85-86+87-88)	105.100.810	131.294.006

Conducatorul institutiei

Conducatorul compartimentului
financiar- contabil

SITUATIA FLUXURILOR DE TREZORERIE


31.12.2017

pag.: 1 - lei -

COD	DENUMIRE INDICATORI	Total	Casa ct. 5310101	Buget de stat ct. 5200100/ 7700000	Buget local ct. 5210100/ 7700000	Buget asigurari sociale de stat ct. 5250101+ 5250102/ 7700000	Buget asigurari pentru somaj ct. 5740101+ 5740102/ 7700000	Buget Fond national unitate de asigurari sociale de sanatate ct. 5710100/ 7700000	Buget Fond pentru mediu ct. 5750100/ 7700000	Buget trezoreria statului ct. 5240100/ 7700000	Buget instituti publice finantate integral din venituri proprii ct. 5600101/ 7700000	Buget instituti publice finantate din venituri proprii si subventii ct. 5610101/ 7700000	Buget activitati finantate din venituri proprii si buget activitati de privatizare ct.5620101/ 7700000	Buget imprumuturi interne si externe ct. 5130101+ 5140101+ 5160101+ 5170101/ 7700000	Buget fonduri externe nerambur- sabile (sursa D) ct. 5150103/ 7700000	Alte disponibi- litati (ct.5XX)
03002	1. Incasari	34.515.234	2.803.990		30.259.185											6.17.609
03003	2. Plati	22.851.205	2.803.990	210.268	18.597.997											627.143
03004	3. Numerar net din activitatea operationala (rd.02-rd.03)	11.663.939		-210.268	11.661.188											20.550
03006	1. Incasari	9770			770											
03007	2. Plati	9.549.095			9.549.095											
03008	3. Numerar net din activitatea de investitii (rd.06-07)	-9.539.325			-9.539.325											
03011	2. Plati	2.106.928			2.106.928											
03012	3. Numerar net din activitatea de finantare (rd.10-rd.11)	-2.106.928			-2.106.928											
03013	IV.CRESTEREA (DESCRETEREA) NETA DE NUMERAR SI ECHIVALENT DE NUMERAR (rd.04+rd.08+rd.12)	17.686		-210.268	14.935											20.550
03014	V. NUMERAR SI ECHIVALENT DE NUMERAR LA INCEPUTUL ANULUI	1.341.754			1.236.292											7.225
030141	-sume recuperate din excedentul anului precedent/sume virate din fondul spitalei in excedent**	646.869			561.000											
030142	-sume utilizate din excedentul anului precedent/sume transferate din excedent la bugetul local/sume transferate din excedent pentru constituirea de depozite in trezorerie***	646.869			561.000											
03015	VI.NUMERAR SI ECHIVALENT DE NUMERAR LA SFARSITUL PERIOADEI (rd.13+rd.14+ rd.14.1.-rd.14.2-rd.14.3)	1.359.440		-210.268	1.241.277											27.775

Conducatorul institutiei

Conducatorul compartimentului
financiar- contabil




SITUATIA FLUXURILOR DE TREZORERIE

31.12.2017

pag.: 1 - lei -

COD	DENUMIRE INDICATORI	Total	Casa in valuta	Alte disponibilitati
04002	1. Incasari	129.948		129.948
04003	2. Plati	128.303		128.303
04004	3. Numerar net din activitatea operationala (rd.02-rd.03)	1.645		1.645
04013	IV CRESTEREA (DESCRESTEREA) NETA DE NUMERAR SI ECHIVALENT DE NUMERAR (rd.04+rd.08+rd.12)	1.645		1.645
04014	V NUMERAR SI ECHIVALENT DE NUMERAR LA INCEPUTUL PERIOADEI	8.676		8.676
04017	VI NUMERAR SI ECHIVALENT DE NUMERAR LA FINELE PERIOADEI(rd.13+14+15-16)	10.321		10.321

Conducatorul institutiei



Conducatorul compartimentului
financiar- contabil

A handwritten signature in blue ink.

DISPONIBIL DIN MIJLOACE CU DESTINATIE SPECIALA

31.12.2017

- lei -

DENUMRE INDICATORI	COD	DISPONIBIL LA INCEPUTUL ANULUI	INCASARI	PLATI	DISPONIBIL LA SFARSITUL PERIOADEI
TOTAL (rd.02 la 15)	05001	5.642	1.175		6.817
- Garantii materiale retinute gestionarilor conform Legii nr.22/1969 (ct.5500101,ct.5500102/analitice distincte)	05003	5.642	1.175		6.817

Conducatorul institutiei,

Conducatorul compartimentului
financiar-contabil

Situatia unor indicatori referitori la protectia copilului
si a persoanelor cu handicap
31.12.2017

pag.: 1

COD	DENUMIRE	NUMAR
08007	Asistenti personali pentru persoanele cu handicap	14
08008	Indemnizatii lunare alocate persoanelor cu handicap grav	59

Conducatorul institutiei



Conducatorul compartimentului
financiar- contabil

A handwritten signature in blue ink, consisting of a few loops, is written below the text.


Situatia activelor si datoriilor institutiilor publice
din administratia locala
31.12.2017

pag.: 1 - lei -

COD	DENUMIRE INDICATORI	Sold la inceputul anului	Sold la sfarsitul perioadei
18005	Disponibilitati in lei ale institutiilor publice locale si ale institutiilor publice de subordonare locala, la trezorerii (ct.5100000+5120101+5120501+5150101+5150103+5150500+5150600+5160101+5160301+5160302+5170101+5170301+5170302+5210100+5210300+5280000+5290201+5290301+5290400+5290901+5410101+5500101+5520000+5550101+5570101+5580101+5580201+5600101+5600300+5610101+5610300+5620101+5620300-7700000), din care:	1.341.754	1.359.440
18008	Total (in baze cash) (rd.04+05)	1.341.754	1.359.440
18010	Total (in baze accrual)(rd.08+09)	1.341.754	1.359.440
18032	Disponibilitati ale institutiilor publice locale si ale institutiilor de subordonare locala la institutiile de credit rezidente (ct.5110101+5110102+5120102+5120402+5120502+5150102+5150202+5160102+5160202+5170102+5170202+5290202+5290302+5290902+5500102+5550102+5550202+5570202+5580102+5580302+5600102+5600103+5610102+5610103+5620102+5620103), din care:	8.676	10.321
18036	Total (in baze cash) (rd.32+35)	8.676	10.321
18038	Total (in baze accrual) (rd.36+37)	8.676	10.321
18131	Actiuni necotate detinute de autoritatile locale la societati nefinanciare (ct.2600200-2960102)(S11)	31.800	31.000
18134	Total (la valoarea contabila neta (la valoarea de intrare mai putin ajustarile cumulate pentru pierderea de valoare) (rd.131+132+133)	31.800	31.000
18141	Participatiile autoritatilor locale la alte societati care nu sunt organizate pe actiuni (regii autonome,srl,comandita, etc.) (ct.2600300-2960103)		700
18142	Total (la valoarea de intrare mai putin ajustarile cumulate pentru pierderea de valoare) (rd.141)		700
18165	Creante comerciale curente legate de livrari de bunuri si servicii de catre autoritatile locale sau de institutii subordonate acestora(ct.2320000+2340000+4090101+4090102+4110101+4110108+4130100+4180000+4610101-4910100-4960100) Total(rd.166+167+168+172)din care de la:	559.941	429.308
18167	-de la societati nefinanciare (S11)	559.941	429.308
18176	1.Creante ale bugetului local (ct.4640000-4970000). Total (rd.177+178+179+183), din care:	5.355.100	5.566.866
18177	- de la gospodariile populatie (S14)	3.561.485	3.797.820
18178	- de la societati nefinanciare (S11)	1.793.615	1.769.046
18185	Total creante (rd.176+184)	5.355.100	5.566.866
18203	1.Sume datorate tertilor reprezentand garantii si cautiuni aflate in conturile institutiilor publice (ct.4280101+4280201+4620101+4620109).Total (rd.204+205+206), din care:	12.867	112.061
18204	- salariatilor (gospodariile populatiei)(S143)	5.642	84.286
18205	- societati nefinanciare (S11)	7.225	27.775
18286	Credite pe termen lung primite (contractate, garantate, asimilate,etc) de institutiile publice locale (ct.1620200+1630200+1670201+1670202+1670203+1670209).Total (rd.287+288+289+289.1) din care acordate de:	11.331.462	9.709.532
182891	- Administratia centrala (exclusiv fondurile de securitate sociala) (S1311) Credite pe termen lung primite din venituri din privatizare de catre institutii publice din administratia locala (ct.1620200+1670203)	11.331.462	9.709.532
18290	Total (in baze cash)(rd.286)	11.331.462	9.709.532
18312	Datorii comerciale necurente legale de livrari de bunuri si servicii (ct.4010200+4030200+4040200+4050200+4620201). Total (rd.313+314+318+319), din care catre:	12.867	34.592
18313	- Societati nefinanciare(S11)	12.867	34.592

COD	DENUMIRE INDICATORI	Sold la inceputul anului	Sold la sfarsitul perioadei
18320	Datorii comerciale curente legate de livrari de bunuri si servicii (ct.4010100+4030100+ 4040100+4050100+4080000+4190000+4620101).		
	Total (rd.321+322+326+327) din care catre:	2.840.585	1.237.887
18321	-Societati nefinanciare (S11)	2.840.585	1.237.887
18331	Datoriile institutiilor publice din administratia locala catre bugete (ct.4420300+4310100+4310200+4310300+4310400+4310500+4310700+4370100+4370200+4370300+4420801+4440000+4460100+4460200+4480100)	416.428	493.654
18332	Salariile angajatilor (ct.4210000+4230000+4260000+4270100+4270300+4280101)	516.711	641.973
18333	Alte drepturi cuvenite altor categorii de persoane (ct.4260000+4270200+4270300+4290000+4380000)	66.081	62.578
18335	Total (rd.331+332+333+334)	999.220	1.198.205
183421	Provizioane necurente (ct.1510201+1510202+1510203+1510204+1510208), din care:	812.346	325.371
183423	Provizioane necurente reprezentand drepturi de natura salariala stabilite in favoarea personalului din sectorul bugetar prin titluri devenite executorii (din soldul ct.1510203)	812.346	325.371

Conducatorul institutiei


Conducatorul compartimentului
financiar- contabil


VENITURILE SI CHELTUIELILE BUGETELOR
LOCALE PE UNITATI ADMINISTRATIV TERITORIALE

31.12.2017

- lei -

Denumire Indicatori	Cod Indicator	Nr. rand	Prevederi Anuale	Realizat
A	B	C	1	2
II.ORASE	000102	24029		
VENITURI TOTAL			43.531.810	30.259.955
Venituri proprii	4990	24030	9.040.820	8.449.101
1.Venituri curente, din care:	000202	24031	21.973.020	21.214.223
a) Cote si sume defalcate din impozitul pe venit	0402	24032	6.203.820	5.852.705
-cote defalcate din impozitul pe venit	040201	24033	2.462.820	2.449.405
-Sume alocate din cotele defalcate din impozitul pe venit pentru echilibrarea bugetelor locale	040204	24034		
			3.741.000	3.403.300
b) Sume defalcate din taxa pe valoarea adaugata	1102	24035	12.932.200	12.765.892
-sume defalcate din taxa pe valoarea adaugata pentru finantarea cheltuielilor descentralizate la nivelul comunelor, oraselor,municipiilor si sectoarelor Municipiului Bucuresti	110202	24037		
			11.670.200	11.503.892
-sume defalcate din taxa pe valoarea adaugata pentru echilibrarea bugetelor locale	110206	24040	1.262.000	1.262.000
				770
2. Venituri din capital	390002	24045		
4. Subventii de la alte nivele ale administratiei publice	420002	24050	19.538.790	8.428.189
-subventii de la bugetul de stat	4202	24051	11.780.790	4.195.235
-subventii de la alte administratii	4302	24052	7.758.000	4.232.954
Sume primite de la UE/alti donatori in contul platilor efectuate si prefinantari aferente cadrului financiar 2014-2020	4802	240522		
			2.020.000	616.773
CHELTUIELI TOTAL	5002	24053	44.519.310	30.245.019
Excedent	9802	24054	-987.500	14.936
CORELATII	000102	24112		
VENITURI TOTAL			43.531.810	30.259.955
Venituri proprii	4990	24113	9.040.820	8.449.101
1.Venituri curente, din care:	000202	24114	21.973.020	21.214.223
a) Cote si sume defalcate din impozitul pe venit	0402	24115	6.203.820	5.852.705
-cote defalcate din impozitul pe venit	040201	24116	2.462.820	2.449.405
-sume alocate din cotele defalcate din impozitul pe venit pentru echilibrarea	040204	24117		


**VENITURILE SI CHELTUIELILE BUGETELOR
LOCALE PE UNITATI ADMINISTRATIV TERITORIALE**

31.12.2017

- lei -

Denumire Indicatori	Cod Indicator	Nr. rand	Prevederi Anuale	Realizat
A	B	C	1	2
bugetelor locale			3.741.000	3.403.300
b) Sume defalcate din taxa pe valoarea adaugata	1102	24118		
-sume defalcate din taxa pe valoarea adaugata pentru finantarea cheltuielilor descentralizate la nivelul comunelor, oraselor, municipiilor si sectoarelor Municipiului Bucuresti	110202	24120	12.932.200	12.765.892
-sume defalcate din taxa pe valoarea adaugata pentru echilibrarea bugetelor locale				
2. Venituri din capital	110206	24123	11.670.200	11.503.892
4. Subventii de la alte nivele ale administratiei publice	110206	24123		
-subventii de la bugetul de stat	390002	24128	1.262.000	1.262.000
-subventii de la alte administratii	420002	24133		770
Sume primite de la UE/alti donatori in contul platilor efectuate si prefinantari aferente cadrului financiar 2014-2020	4202	24134	19.538.790	8.428.189
CHELTUIELI TOTAL	4302	24135	11.780.790	4.195.235
Excedent	4802	241352	7.758.000	4.232.954
			2.020.000	616.773
	5002	24136	44.519.310	30.245.019
	9802	24137	-987.500	14.936

Conducatorul institutiei



Conducatorul compartimentului
financiar- contabil

[Handwritten mark]

VENITURILE SI CHELTUIELILE BUGETELOR
LOCALE PE UNITATI ADMINISTRATIV TERITORIALE

31.12.2017

- lei -

Denumire Indicatori	Cod Indicator	Nr. rand	Prevederi Anuale	Realizat
A	B	C	1	2
II.ORASE	000102	24029		
VENITURI TOTAL			43.531.810	30.259.955
Venituri proprii	4990	24030	9.040.820	8.449.101
1.Venituri curente, din care:	000202	24031	21.973.020	21.214.223
a) Cote si sume defalcate din impozitul pe venit	0402	24032	6.203.820	5.852.705
-cote defalcate din impozitul pe venit	040201	24033	2.462.820	2.449.405
-Sume alocate din cotele defalcate din impozitul pe venit pentru echilibrarea bugetelor locale	040204	24034	3.741.000	3.403.300
b) Sume defalcate din taxa pe valoarea adaugata	1102	24035	12.932.200	12.765.892
-sume defalcate din taxa pe valoarea adaugata pentru finantarea cheltuielilor descentralizate la nivelul comunelor, oraselor,municipiilor si sectoarelor Municipiului Bucuresti	110202	24037	11.670.200	11.503.892
-sume defalcate din taxa pe valoarea adaugata pentru echilibrarea bugetelor locale	110206	24040	1.262.000	1.262.000
2. Venituri din capital	390002	24045		770
4. Subventii de la alte nivele ale administratiei publice	420002	24050	19.538.790	8.428.189
-subventii de la bugetul de stat	4202	24051	11.780.790	4.195.235
-subventii de la alte administratii	4302	24052	7.758.000	4.232.954
Sume primite de la UE/alti donatori in contul platilor efectuate si prefinantari aferente cadrului financiar 2014-2020	4802	240522	2.020.000	616.773
CHELTUIELI TOTAL	5002	24053	44.519.310	30.245.019
Excedent	9802	24054	-987.500	14.936
CORELATII	000102	24112		
VENITURI TOTAL			43.531.810	30.259.955
Venituri proprii	4990	24113	9.040.820	8.449.101
1.Venituri curente, din care:	000202	24114	21.973.020	21.214.223
a) Cote si sume defalcate din impozitul pe venit	0402	24115	6.203.820	5.852.705
-cote defalcate din impozitul pe venit	040201	24116	2.462.820	2.449.405
-sume alocate din cotele defalcate din impozitul pe venit pentru echilibrarea	040204	24117		


**VENITURILE SI CHELTUIELILE BUGETELOR
LOCALE PE UNITATI ADMINISTRATIV TERITORIALE**

31.12.2017

- lei -

Denumire Indicatori	Cod Indicator	Nr. rand	Prevederi Anuale	Realizat
A	B	C	1	2
bugetelor locale			3.741.000	3.403.300
b) Sume defalcate din taxa pe valoarea adaugata	1102	24118		
-sume defalcate din taxa pe valoarea adaugata pentru finantarea cheltuielilor descentralizate la nivelul comunelor, oraselor,municipiilor si sectoarelor Municipiului Bucuresti	110202	24120	12.932.200	12.765.892
-sume defalcate din taxa pe valoarea adaugata pentru echilibrarea bugetelor locale	110206	24123	11.670.200	11.503.892
2. Venituri din capital	390002	24128		770
4. Subventii de la alte nivele ale administratiei publice	420002	24133		
-subventii de la bugetul de stat	4202	24134	19.538.790	8.428.189
-subventii de la alte administratii	4302	24135	11.780.790	4.195.235
Sume primite de la UE/alti donatori in contul platilor efectuate si prefinantari aferente cadrului financiar 2014-2020	4802	241352	7.758.000	4.232.954
CHELTUIELI TOTAL			2.020.000	616.773
Excedent	5002	24136	44.519.310	30.245.019
	9802	24137	-987.500	14.936

Conducatorul institutiei



Conducatorul compartimentului
financiar- contabil

Handwritten signature of the financial-accounting department leader.

Situatia platilor efectuate si a sumelor declarate pentru cota-parte aferenta cheltuielilor finantate din FEN postaderare

31.12.2017

Pag.: 1 - lei -

Cod indicator	Denumirea programului cu finantare UE	Plati efectuate de la titlul 56 si 58	din care:		Sume in curs de solictare la rambursare aferente cheltuielilor efectuate in anul curent	Sume solictate la rambursare aferente cheltuielilor efectuate in anul curent	Sume rambursate aferente cheltuielilor efectuate in anul curent	Sume neautorizate de management aferente cheltuielilor efectuate in anul curent	Prestantare dedusa din sumele solictate la rambursare aferente cheltuielilor efectuate in anul curent	Sume rezultate din nereguli aferente cheltuielilor efectuate in anul curent si ani precedenti	din care:	
			Plati efectuate pentru cota-parte FEN (alineat(02))	Plati efectuate de la titlul 56 si 58							Sume rezultate din nereguli deduse din sumele solictate la rambursare aferente cheltuielilor efectuate in anul curent	Sume rezultate din nereguli deduse din sumele solictate la rambursare aferente cheltuielilor efectuate in anul curent
10035	A	01	02	03	04	05	06	07	08	09	10	
	Programa din Fondul European Agricol de Dezvoltare Rurala (FEADR) (5804)	10.528										
10040	Total (codul 1 la 39,6)	10.528										

Conducatorul institutiei

Conducatorul compartimentului financiar-contabil




Situatia platilor efectuate
din fonduri externe nerambursabile (FEN) postaderare (titlul 56 si titlul 58) la data de
31.12.2017

Pag.: 1 - lei -

Denumirea sursei de finantare	Buget de stat (s 01- stat)	Buget local (s 02- local)	Bugetul asigurarilor sociale de stat (s 03- bass)	Bugetul asigurarilor pentru somaj (s 04- somaj)	Bugetul fondului national unic de asigurari sociale de sanatate (s05- sanatate)	Bugetul institutiilor publice si activitatilor integral sau partial din venituri proprii (s10-local)	Bugetul fondurilor externe nerambur- sabile (s08-stat+ asigurari+ local)	Bugetul creditelor externe (s06- stat+ local)	Bugetul creditelor interne (s07- stat+ local)	Bugetul institutiilor publice si activitatilor finantate integral sau partial din venituri proprii (s20-stat+ asigurari+ autonome)	Bugetul institutiilor publice si activitatilor finantate integral din venituri proprii (s10- stat+ autonome)
A	01	02	03	04	05	06	07	08	09	10	11
Total plati (titlul VIII cod56+ titlul X cod58) (rd.2+rd.11)		10.528									
Total plati (titlul X cod58)		10.528									
Bunuri si servicii (titlul II)		10.528									

Conducatorul institutiei


Conducatorul compartimentului
financiar- contabil



**Situatia modificarilor in structura
activelor nete/capitalurilor
31.12.2017**

Anexa 34

pag.: 1 -lei-

Denumirea elementului de capital	Cod	Sold la inceputul anului	Cresteri	Reduceri	Sold la sfarsitul anului
A	B	1	2	3	4
Fondul bunurilor care alcatuiesc domeniul public al unitatilor administrativ-teritoriale (ct.1030000)	25004	40.913.442	15.253.885	513.058	55.654.269
Fondul bunurilor care alcatuiesc domeniul privat al unitatilor administrativ-teritoriale (ct.1040101)	25005	8.523.956	10.225	3	8.534.178
erve din reevaluare (ct.1050100,1050200,1050300,1050400,1050500)	25006	133.676	3.942.169	3.108.386	967.459
Rezultatul reportat (ct.1170000 - sold creditor)	25017	49.323.623	24.105.224	17.552.760	55.876.087
Rezultatul patrimonial al exercitiului (ct.1210000 - sold creditor)	25019	6.206.113	20.243.243	16.187.343	10.262.013
Total capitaluri proprii(rd.01 la 17 - rd.18+rd.19-rd.20)	25021	105.100.810			131.294.006



SITUATIA ACTIVELOR FIXE AMORTIZABILE

31.12.2017

Anexa 35a - lei -

DENUMIREA ACTIVELOR FIXE	Cod	Existent la 31.12.2017		SOLD LA INCEPUTUL ANULUI	CRESTERI					alte cal
		1	2		TOTAL din care:	diferente din reevaluare	achizitii*)	transferuri/ primite cu titlu gratuit	donatii, sponsorizari	
A	B	1	2	3	4=5+6+7+8+9	5	6	7	8	9
Alte active fixe necorporale(ct.2080100,2080200)	004			1.214.881	251.461		251.461			
TOTAL	005			1.214.881	251.461		251.461			
Constructii (ct.212) din care:	008			1.316.998	2.367.277					2.367.277
-alte active fixe incadrate in grupa constructii (ct.21'2090') din care:	016									
Instalatii tehnice, mijloace de transport, animale si plantatii (ct.2130100,2130200, 2130300, 2130400)	017			1.316.998	2.367.277					2.367.277
Mobilier, aparatura birou, echipamente de protectie a valorilor umane si mate- riale si alte active fixe corporale (ct.21'40000)	018			2.343.966	4.100					4.100
TOTAL	019			78.796	15.804		9.000			6.804
TOTAL ACTIVE FIXE	020			3.739.760	2.387.181		9.000			2.378.181
				4.954.641	2.638.642		260.461			2.378.181



[Handwritten signature]

- lei -

DENUMIREA ACTIVELOR FIXE	Cod	REDUCERI							SOLD LA SFARSITUL ANULUI	Ajustari de valoare (amortizari si ajustari pentru deprecieri)				Valoarea contabila neta, din care:		
		TOTAL din care:	Diferente din reevaluare**)	Eliminare amortizare****)	dezmembrari si casari	transferuri/ cu titlu gratuit	vanzari	alte cai		Sold la inceputul anului	Cresteri	Reduceri	Sold la sfarsitul anului	Domeniul privat al statului	Domeniul privat al UAT	Proprietatea privata a institutiiei publice
A	B	10=11+12+13+14+15+16	11	12	13	14	15	16	17=3+4+10	18	19	20	21=18+19-20	22=17-21-23-24	23=17-21-22-24	24=17-21-22-23
Alte active fixe	004	54.291			54.291				1.412.051	269.513	13.500	54.291	228.722			1.183.329
TOTAL	005	54.291			54.291				1.412.051	269.513	13.500	54.291	228.722			1.183.329
Constructiile (ct.212) din care:	008								3.684.275	463.826	2.501.647	169.439	2.796.034			888.241
alte active fixe incadrate in grupa constructiilor (ct.212090*), din care:	016								3.684.275	463.826	2.501.647	169.439	2.796.034			888.241
Instalatii tehnice,mijloace de transport, animale si plantatii (ct.2130100,2130200, 2130300,2130400)	017															
Mobilier,aparatura birotica,echipamente de protectie a valorilor umane si mate- riale si alte active fixe corporale (ct.2140000)	018	506.243	32					506.211	1.841.823	1.944.754	447.663	818.698	1.573.719			268.104
TOTAL	019	23.322						23.322	71.278	59.585	18.394	19.222	58.757			12.521
TOTAL ACTIVE FIXE	020	529.565	32					529.533	5.597.376	2.468.165	2.967.704	1.007.359	4.428.510			1.168.866
		583.856	32					529.533	7.009.427	2.737.678	2.981.204	1.061.650	4.657.232			2.352.195

Conducatorul compartimentului
financiar- contabil

Conducatorul institutiei




[Handwritten signature]

SITUATIA ACTIVELOR FIXE NEAMORTIZABILE

31.12.2017

Anexa 35b - lei -


DENUMIREA ACTIVELOR FIXE	Cod	Existent la 31.12.2017			SOLD LA INCEPUTUL ANULUI	CRESTERI					
		UM	UM	UM		TOTAL din care:	diferente din reevaluare	achizitii	transferuri/ primite cu titlu gratuit	donatii, sponsorizari	alte cai
A	B	1	2	3	4	5=6+7+8+9+10	6	7	8	9	10
ACTIVE FIXE CORPORALE	006										
Amenajari la terenuri (ct.2110200)					99.162						
Terenuri (ct.2110100)	007				908.060	1.137.850					1.137.850
Construcții (ct.212) din care:	008				48.400.884	13.613.199	833.814				12.779.385
- drumuri publice, exclusiv poduri, podete, pasarele si viaducte si tunele (ct.2120101)	009					4.864.903					4.864.903
- poduri, podete, pasarele si viaducte pentru transporturi feroviare si rutiere, viaducte (ct.2120301)	012					155.169					155.169
alte active fixe incadrate in grupa constructii (ct.2120901)	016					8.593.127	833.814				7.759.313
Instalatii tehnice, mijloace de transport, animale si plantatii (ct.2130100+2130200+ 2130300+2130400)	017				48.400.884						
Active fixe corporale in curs de exe- cutie (ct.2310000)	019				29.292						
TOTAL	021				60.404.975	7.483.343	833.814				7.483.343
TOTAL ACTIVE FIXE	022				109.842.373	22.234.392	833.814				21.400.578



DENUMIREA ACTIVELOR FIXE	Cod	REDUCERI						SOLD LA SFARSITUL ANULUI	Valoarea aferenta activelor fixe neamortizabile						
		TOTAL din care:	Reevaluare	dezmembrari	transferuri/	vanzari	alte cal		Fondul activelor fixe necorporale ct.1000000	Domeniul public al statului ct. 1010000	Domeniul privat al statului ct.1020101	Proprietatea privata a institutiilor publice ct.1020102	Domeniul public al U.A.T. ct.1030000	Domeniul privat al U.A.T. ct.1040101	Proprietatea privata a institutiilor publice din administratia locala ct.1040102
A	B	11=12+13+14+15+16	12	13	14	15	16	17=4+5-11 17=18+19+20+21+22+23+24	18	19	20	21	22	23	24
ACTIVE FIXE CORPORALE	006							99.162						99.162	
Amplasari la terenuri (ct.2110200)								2.045.910						1.377.150	668.760
Terenuri (ct.2110100)	007							62.014.083						54.148.665	7.865.418
Construcții (ct.212) din care:	008														
- drumuri publice exclusiv poduri, podete, pasarele si viaducte si tunele (ct.2120101)	009							4.864.903						4.864.903	
- poduri, podete, pasarele si viaducte pentru transporturi feroviare si rutiere,viaducte	012							155.169						155.169	
alte active fixe incadrate in grupa constructii (ct.2120901)	016							56.994.011					49.128.593	7.865.418	
instalatii tehnice, mijloace de transport, animale si plantatii (ct.2130100+2130200+ 2130300+2130400)	017							29.292						29.292	
Active fixe corporale in curs de exe- cutie (ct.2310000)	019							67.888.318						55.654.269	8.534.178
TOTAL	021							132.076.765						55.654.269	8.534.178
TOTAL ACTIVE FIXE	022							132.076.765						55.654.269	8.534.178

Conducatorul compartimentului
financiar- contabil

Conducatorul institutiei



Situatia actiunilor/partilor sociale detinute direct/indirect de catre UAT, la operatorii economici

Nr. Crt.	Operatorul Economic la care Unitatea administrativ teritoriala este actionar direct sau indirect			Unitatea Administrativ teritoriala este actionara		Valoarea actiunilor/partilor sociale din capitalul social al operatorului economic, detinute de catre unitatea administrativ teritoriala (lei)		Pondere in Capitalul social al operatorului economic	
	Cod unic de identificare	Cod CAEN al activitatii principale a operatorului economic	Denumirea operatorului Economic	Tip operator (SRL, SA, ASO, RA, RAS)	Capitalul social al operatorului economic (lei)	Direct	Indirect	Direct	Indirect
1	2	3	4	5	6	7	8	9	10
1	27221372	360	APA CANAL BORS SA	SA	490.000,00	Direct		25.000,00	0,00
2	18391157	9499	ASOCIATIA CLUB SPORTIV STARUINTA	ASO	1.000,00	Direct		100,00	0,00
3	28820167	9499	ASOCIATIA GRUPULUI DE ACTIUNE DE PE	ASO	7.600,00	Direct		100,00	0,00
4	26838630	9499	ASOCIATIA INTRACOMUNITARA ECOLAND BIHOR	ASO	803.000,00	Direct		300,00	0,00
5	19162143	4022	GAZ BIHOR SA	SA	1.500.000,00	Direct		6.000,00	0,00
6	28973713	4120	GENERAL EDILITAR CONSTRUCT SRL	SRL	200,00	Direct		200,00	0,00
6	Operator(i) economic(i) la care UAT detine actiuni/parti sociale					Total valoare actiuni raportate la data: 31-12-2017:		31.700,00	0,00

Conducatorul institutiei,



Conducatorul compartimentului financiar-contabilitate,

Nota:

Judetul = cel din care face parte unitatea administrativ teritoriala (UAT);

col 7 = UAT este actionar direct la operatorul economic(Op.Ec): situatia in care o UAT detine in nume propriu actiuni sau parti sociale la un Op.Ec

col 8 = UAT este actionar INDIRECT la Op.Ec: situatia in care un Op.Ec, la care o UAT detine in nume propriu, integral sau majoritar, actiuni sau parti sociale, este actionar sau detine parti sociale la un alt Op.Ec;

In municipiul Bucuresti, autoritatile administratiei publice locale de la nivelul sectoarelor raporteaza operatorii economici la care administreaza/controlleaza actiuni sau parti sociale, potrivit hotararilor Consiliului General al Municipiului Bucuresti;

col 4 = Operator economic: societate comerciala la care o UAT detine actiuni sau parti sociale; regii autonome in subordinea autoritatilor administratiei publice locale (RAS).


CONTUL DE REZULTAT PATRIMONIAL

31.12.2017

pag.: 1 - lei -

COD	DENUMIRE INDICATORI	An precedent	An curent
02002	1.Venituri din impozite, taxe, contributii de asigurari si alte venituri ale bugetelor (ct.7300100+7300200+7310100+7310200+7320100+7330000+7340000+7350100+7350200+7350300+7350400+7350500+7350600+7360100+7390000+7450100+7450200+7450300+7450400+7450500+7450900+7460100+7460200+7460300+7460900)	17.901.129	20.892.198
02003	2.Venituri din activitati economice (ct.7210000+7220000+7510100+7510200+/-7090000)	675.500	632.743
02004	3.Finantari, subventii, transferuri, alocatii bugetare cu destinatie speciala (ct.7510500+7710000+7720100+7720200+7740100+7740200+7750000+7760000+7780000+7790101+7790109)	8.886.355	9.077.619
02005	4.Alte venituri operationale (ct.7140000+7180000+7500000++7510300+7510400+7810200+7810300+7810401+7810402+7770000)	686.893	842.255
02006	TOTAL VENITURI OPERATIONALE (rd.02+03+04+05)	28.149.877	31.444.815
02008	1.Salarii si contributiile sociale aferente angajatilor (ct.6410000+6420000+6450100+6450200+6450300+6450400+6450500+6450600+6450800+6460000+6470000)	9.752.507	12.822.179
02009	2.Subventii si transferuri (ct.6700000+6710000+6720000+6730000+6740000+6750000+6760000+6770000+6780000+6790000)	1.181.649	1.396.440
02010	3.Stocuri, consumabile, lucrari si servicii executate de terti (ct.6010000+6020100+6020200+6020300+6020400+6020500+6020600+6020700+6020800+6020900+6030000+6060000+6070000+6080000+6090000+6100000+6110000+6120000+6130000+6140000+6220000+6230000+6240100+6240200+6260000+6270000+6280000+6290100)	5.324.318	5.209.386
02011	4.Cheltuieli de capital, amortizari si provizioane (ct.6290200+6810100+6810200+6810300+6810401+6810402+6820101+6820109+6820200+6890100+6890200)	4.653.179	1.045.521
02012	5. Alte cheltuieli operationale (ct.6350000*+6350100+6540000+6580101+6580109)		14.780
02013	TOTAL CHELTUIELI OPERATIONALE (rd.08+09+10+11+12)	20.911.653	20.488.306
02015	- EXCEDENT (rd.06-rd.13)	7.238.224	10.956.509
02017	IV.VENITURI FINANCIARE (ct.7630000+7640000+7650100+7650200+7660000+7670000+7680000+7690000+7860300+7860400)	16	
02018	V. CHELTUIELI FINANCIARE (ct.6630000+6640000+6650100+6650200+6660000+6670000+6680000+6690000+6860300+6860400+6860800)	813.374	484.998
02021	- DEFICIT (rd.18-rd.17)	813.358	484.998
02023	- EXCEDENT (rd.15+20-16-21)	6.424.866	10.471.511
02025	VIII. VENITURI EXTRAORDINARE (ct.7910000)	9.710	770
02028	- EXCEDENT (rd.25-rd.26)	9.710	770
020292	- EXCEDENT (rd.23+28-24-29)	6.434.576	10.472.281
02031	- EXCEDENT (rd.29.2-29.4)	6.434.576	10.472.281

Conducatorul institutiei



Conducatorul compartimentului
financiar- contabil

Capi- tol	Sub- capi- tol	Pa- ra- gra- f	Gru- pa / Titlu	Ar- ti- col	Ali- ne- at	Denumire indicator	Prevederi bugetare initiale	Prevederi bugetare definitive	Drepturi constatate			Incasari realizate	Stingeri pe alte cai decat incasari	Drepturi constatate de incasat	
A									B	1	2				Total, din care: 3=4+5
0001	02					TOTAL VENITURI-BUGET LOCAL.	39.759.000	43.531.810	36.323.916	5.889.855	30.434.061	30.259.955	405.369	5.658.592	
0002						I. VENITURI CURENTE	19.281.000	21.973.020	27.278.184	5.889.855	21.388.329	21.214.223	405.369	5.658.592	
0003						A. VENITURI FISCALE	18.818.000	21.318.020	23.985.803	3.381.391	20.604.412	20.560.541	-6.675	3.431.937	
0004						A1 IMPOZIT PE VENIT, PROFIT SI CASTIGURI DIN CAPITAL	4.868.500	6.252.320	5.870.302		5.870.302	5.870.302			
0300	02					A1.2 IMPOZIT PE VENIT, PROFIT SI CASTIGURI DIN CAPITAL DE LA PERSOANE FIZICE	4.868.500	6.252.320	5.870.302		5.870.302	5.870.302			
0302						IMPOZIT PE VENIT	48.500	48.500	17.597		17.597	17.597			
18						Impozitul pe veniturile din transferul proprietatilor imobiliare din patrimoniul personal	48.500	48.500	17.597		17.597	17.597			
0402						COTE SI SUME DEFALCATE DIN IMPOZITUL PE VENIT	4.820.000	6.203.820	5.852.705		5.852.705	5.852.705			
0402	01					Cote defalcate din impozitul pe venit	1.979.000	2.462.820	2.449.405		2.449.405	2.449.405			
04						Suma alocate din cotele defalcate din impozitul pe venit pentru echilibrarea bugetelor locale	2.841.000	3.741.000	3.403.300	3.966.064	2.479.432	1.486.632	1.511.817	-4.941	2.459.188
0700	02					A3 IMPOZITE SI TAXE PE PROPRIETATE	1.746.500	1.746.500	3.966.064	2.479.432	1.486.632	1.511.817	-4.941	2.459.188	
0702						IMPOZITE SI TAXE PE PROPRIETATE	1.746.500	1.746.500	3.966.064	2.479.432	1.486.632	1.511.817	-4.941	2.459.188	
01						Impoziti si taxa pe cladiri	398.500	398.500	1.530.172	1.273.628	256.544	261.738	-4.303	1.272.737	
01						Impoziti pe cladiri de la persoane fizice	143.000	143.000	289.034	144.617	144.417	151.851	-3.671	140.854	
0702	01	02				Impoziti si taxa pe cladiri de la persoane juridice	255.500	255.500	1.241.138	1.129.011	112.127	109.887	-632	1.131.883	
0702	02					Impoziti si taxa pe teren	1.344.000	1.344.000	2.434.839	1.205.844	1.228.935	1.249.026	-638	1.186.451	
01						Impoziti pe terenuri de la persoane									

Capi- tol	Sub- capi- tol	Pa- ra- gra- f	Gru- pa / Titlu	Ar- ti- col	Ali- ne- at	Denumire indicator	Prevederi bugetare initiale	Prevederi bugetare definitive	Drepturi constatate			Incasari realizate	Stingeri pe alte cai decat incasari	Drepturi constatate de incasat	
A						B	1	2	Total, din care:		din anii precedenti	din anul current	6	7	8=3-6-7
0702	02	02				fizice	467.000	467.000	1.023.102		541.571	481.531	456.196	-107	567.013
						Impoziti si taxa pe teren de la persoane juridice	124.000	124.000	248.643		138.328	110.315	116.557	-25	132.111
0702	02	03				Impozitul pe terenul extravilan	753.000	753.000	1.163.094		525.945	637.149	676.273	-506	487.327
						Taxe judiciare de timbru si alte taxe de timbru	4.000	4.000	1.053		-40	1.053	1.053		
0702	50					Alte impozite si taxe pe proprietate						40			
1000	02					A4 IMPOZITE SI TAXE PE BUNURI SI SERVICII	12.203.000	13.319.200	14.149.437		901.979	13.247.458	13.178.422	-1.734	972.749
1102						SUME DEFALCATE DIN TVA	11.874.000	12.932.200	12.765.892			12.765.892	12.765.892		
	02					Sume defalcate din taxa pe valoarea adaugata pentru finantarea cheltuielilor descentralizate la nivelul comunelor, oraselor, municipiilor, sectoarelor si Municipiului Bucuresti	10.612.000	11.670.200	11.503.892			11.503.892	11.503.892		
1102	06					Sume defalcate din taxa pe valoarea adaugata pentru echilibrarea bugetelor locale	1.262.000	1.262.000	1.262.000		44	600	1.262.000		20
1502						TAXE PE SERVICII SPECIFICE		1.000	644		44	600	624		20
	01					Impozit pe spectacole		1.000	644		44	600	624		
1602						TAXE PE UTILIZAREA BUNURILOR, AUTORIZAREA UTILIZARII BUNURILOR SAU PE DESFASURAREA DE ACTIVITATI	329.000	386.000	1.382.901		901.935	480.966	411.906	-1.734	972.729
1602	02					Impoziti pe mijloacele de transport	256.000	270.000	1.255.357		888.116	367.241	295.851	-1.665	961.171
	01					Impozit pe mijloacele de transport detinute de persoane fizice*)	211.000	222.000	768.833		486.431	282.402	238.784	-441	530.490
1602	02	02				Impozit pe mijloace de transport									

Capitol	Subcapitol	Paragraf	Grupa / Titlu	Articol	Alina-	Denumire indicator	Prevederi bugetare initiale	Prevederi bugetare definitive	Drepturi constatate			Incasari realizate	Stingeri pe alte cai decat incasari	Drepturi constatate de incasat
									Total, din care:	din anii precedenti	din anul curent			
A						B	1	2	3=4+5	4	5	6	7	8=3-6-7
1602	03					detinute persoane de juridice*) Taxe si tarile pentru eliberarea de licente si autorizatii de functionare	45.000	48.000	486.524	401.685	84.839	57.067	-1.224	430.681
1602	50					Alte taxe pe utilizarea bunurilor, autorizarea utilizarii bunurilor sau pe desfasurare de activitati	71.000	106.000	117.026	13.768	103.258	105.728	-69	11.367
1800	02					A6. ALTE IMPOZITE SI TAXE FISCALE								
1802	50					ALTE IMPOZITE SI TAXE FISCALE								
						Alte impozite si taxe				-20	20			
2900	02					C. VENITURI NEFISCALE	463.000	655.000	3.292.381	2.508.464	783.917	653.682	412.044	2.226.655
3000						C1. VENITURI DIN PROPRIETATE	210.000	332.000	421.107	133.321	287.786	343.967	-14.586	91.726
3002						VENITURI DIN PROPRIETATE	210.000	332.000	421.107	133.321	287.786	343.967	-14.586	91.726
	05					Venituri din concesiuni si inchirieri	210.000	332.000	421.107	133.321	287.786	343.967	-14.586	91.726
	30					Alte venituri din concesiuni si inchirieri de catre institutiile publice	210.000	332.000	421.107	133.321	287.786	343.967	-14.586	91.726
3300	02					C2. VANZARI DE BUNURI SI SERVICII	253.000	323.000	2.871.274	2.375.143	496.131	309.715	426.630	2.134.929
3302						VENITURI DIN PRESTARI DE SERVICII SI ALTE ACTIVITATI	18.000	18.000	74.881	51.044	23.837	19.912		54.969
3302	08					Venituri din prestari de servicii	18.000	18.000	19.682		19.682	19.682		
	28					Venituri din recuperarea cheltuielilor de judecata, imputatii si despagubiri			55.199	51.044	4.155	230		54.969
3402						VENITURI DIN TAXE ADMINISTRATIVE, ELIBERARI PERMISE	40.000	41.000	35.052		35.052	35.052		
3402	02					Taxe extrajudiciare de timbru	27.000	27.000	20.112		20.112	20.112		
	50					Alte venituri din taxe administrative, eliberari permise	13.000	14.000	14.940		14.940	14.940		

Capi- tol	Sub- capi- tol	Pa- ra- gra- ful	Gru- pa / titlu	Ar- ti- col	Al- ne- at	Denumire indicator	Prevederi bugetare initiale	Prevederi bugetare definitive	Drepturi constatate			Incasari realizate	Stingeri pe alte cai decat incasari	Drepturi constatate de incasat
									Total, din care:	din anii precedenti	din anul curent			
A						B	1	2	3=4+5	4	5	6	7	8=3-6-7
3502						AMENZI, PENALITATI SI CONFISCARI	171.000	237.000	2.166.774	1.756.858	409.916	225.766	49.106	1.891.902
01						Venituri din amenzi si alte sanctiuni aplicate potrivit dispozitiilor legale	171.000	218.000	2.163.497	1.753.431	410.066	225.766	49.106	1.888.625
3502	01	02				Venituri din amenzi si alte sanctiuni aplicate de catre alte institutii de specialitate								
3502						Alte amenzi, penalitati si confiscari								
3602						DIVERSE VENITURI	24.000	27.000	594.011	567.241	26.770	28.985	376.968	188.058
	06					Taxe speciale	14.000	14.000	190.759	149.043	41.716	17.227		173.532
	50					Alte venituri	10.000	13.000	403.252	418.198	-14.946	11.758	376.968	14.526
3702						TRANSFERURI VOLUNTARE, ALTELE DECAT SUBVENTIILE								
3702	01					Donatii si sponsorizari								
	03					Varsaminte din sectiunea de functionare pentru finantarea sectiunii de dezvoltare a bugetului local(cu semnul minus)	-9.896.000	-10.480.500	-6.367.000		-6.367.000	-6.367.000		
3702	04					Varsaminte din sectiunea de functionare II VENITURI DIN CAPITAL	9.896.000	10.480.500	6.367.000		6.367.000	6.367.000		
3902	02					VENITURI DIN VALORIFICAREA UNOR BUNURI								
	01					Venituri din valorificarea unor bunuri ale institutiilor publice								
4100	02					IV. SUBVENTII	19.184.000	19.538.790	8.428.189		8.428.189	8.428.189		
4200						SUBVENTII DE LA ALTE NIVELE ALE ADMINISTRATIEI PUBLICE	19.184.000	19.538.790	8.428.189		8.428.189	8.428.189		
4202						SUBVENTII DE LA BUGETUL DE STAT	11.426.000	11.780.790	4.195.235		4.195.235	4.195.235		
05						Planuri si regulamente de urbanism		137.790	137.790		137.790	137.790		

Capi- tol	Sub- capi- tol	Pa- ra- gra- f	Gru- pa / Titlu	Ar- ti- col	Ali- ne- at	Denumire indicator	Prevederi bugetare initiale	Prevederi bugetare definitive	Drepturi constatate			Incasari realizate	Singeri pe alte cai decat incasari	Drepturi constatate de incasat
									Total, din care:	din anii precedenti	din anul curent			
A						B	1	2	3=4+5	4	5	6	7	8=3-6-7
4202	20					Subvenții de la bugetul de stat către bugetele locale necesare susținerii derulării proiectelor finanțate din fonduri externe nerambursabile(FEN) postaderare		217 000						
4202	34					Subvenții pentru acordarea ajutorului pentru încălzirea locuinței cu lemne, carbuni, combustibili petrolieri	11 000	11 000	656		656	656		
4202	41					Subvenții de la bugetul de stat pentru finanțarea sănătăii	67 000	67 000	64 311		64 311	64 311		
4202	65					Finanțarea Programului Național de Dezvoltare Locala	11 348 000	11 348 000	3 992 478		3 992 478	3 992 478		
4302	20					SUBVENȚII DE LA ALTE ADMINISTRATII	7 758 000	7 758 000	4 232 954		4 232 954	4 232 954		
						Alte subvenții primite de la administra- ția centrală pentru finanțarea unor activități	7 758 000	7 758 000	4 109 404		4 109 404	4 109 404		
4302	31					Sume alocate din bugetul AFIR, pentru susținerea proiectelor din PNDR 2014-2020			123 550		123 550	123 550		
4802						SUME PRIMITE DE LA UE/ALTI DONATORI IN CONTUL PLATILOR EFECTUATE SI PREFINANȚARI AFERENTE CADRULUI FINANCIAR 2014-2020	1 294 000	2 020 000	616 773		616 773	616 773		
4802	04					Fondul European Agricol de Dezvoltare Rurală (FEADR)	1 294 000	2 020 000	616 773		616 773	616 773		
4802	04	01				Sume primite în contul Național efectuate în anul curent	1 294 000	1 294 000	9 946		9 946	9 946		
4802	04	03				Prefinanțare		726 000	606 827		606 827	606 827		

ROMANIA

ORAȘ SĂCUIENI

CIF 45393474

00



Capi- tol	Sub- capi- tol	Pa- ra- gra- ful	Gru- pa / Titlu col	Ar- ti- col	Ali- ne- at	Denumire indicator	Prevederi bugetare initiale	Prevederi bugetare definitive	Drepturi constatate			Incasari realizate	Stingeri pe alte cai decat incasari	Drepturi constatate de incasat
A						B	1	2	Total, din care: 3=4+5	din anii precedenti 4	din anul curent 5	6	7	8=3-6-7
0001	10					TOTAL VENITURI-VENTURI PROPRII, SUBVENTII	660.000	765.620	1.036.709	25.185	1.011.524	723.366	-24.239	337.582
0002						I. VENITURI CURENTE	660.000	765.620	1.036.709	25.185	1.011.524	723.366	-24.239	337.582
2900						C. VENITURI NEFISCALE	660.000	765.620	1.036.709	25.185	1.011.524	723.366	-24.239	337.582
3300						C2. VANZARI DE BUNURI SI SERVICII	660.000	765.620	1.036.709	25.185	1.011.524	723.366	-24.239	337.582
3310						VENITURI DIN PRESTARI DE SERVICII SI ALTE ACTIVITATI	660.000	750.000	1.004.609	25.185	979.424	708.038	-41.031	337.582
3310	05					Taxe si alte venituri in invatamant	44.000	44.000	15.549	11.101	15.549	15.549	-37.825	329.392
08						Venituri din prestari de servicii	491.000	561.000	856.072		844.971	564.505		
14						Contributia elevilor si studentilor pentru internate, camine si cantine	76.000	96.000	87.189	14.084	73.105	73.399	5.600	8.190
3310	50					Alte venituri din prestari de servicii si alte activitati	49.000	49.000	45.799		45.799	54.605	-8.806	
3710						TRANSFERURI VOLUNTARE, ALTELE DECAT SUBVENTIILE		15.620	32.100		32.100	15.308	16.792	
3710	01					Donatii si sponsorizari			16.792		16.792			
03						Varsaminte din sectiunea de functionare pentru finantarea sectiunii de dezvoltare a bugetului local		-9.000	-9.000		-9.000	-9.000		
3710	04					Varsaminte din sectiunea de functionare		9.000	9.000		9.000	9.000		
50						Alte transferuri voluntare		15.620	15.308		15.308	15.308		



Capi- tol	Sub- capi- tol	Pa- ra- graf	Ar- ti- col	Ali- ne- at	Denumire indicator	Credite de angajament	Credite bugetare		Angajamente bugetare	Angajamente legale	Plati efectuate	Angajamente legale de platit	Cheltuieli efective
							initiale	definitive					
A					B	1	2	3	4	5	6	7=5-6	8
5002					TOTAL CHELTUIELI		40.320.000	44.519.310	44.420.886	30.245.019	30.245.019		20.299.525
5100	02				Partea I-a SERVICIIL PUBLICE GENERALE		4.702.000	5.242.000	5.205.047	4.941.140	4.941.140		6.209.175
5102					AUTORITATI PUBLICE SI ACTIUNI EXTERNE		4.059.000	4.607.000	4.575.047	4.315.931	4.315.931		5.578.512
	01				Autoritati executive si legislative		4.059.000	4.607.000	4.575.047	4.315.931	4.315.931		5.578.512
	03				Autoritati executive		4.059.000	4.607.000	4.575.047	4.315.931	4.315.931		5.578.512
5402					ALTE SERVICIIL PUBLICE GENERALE		158.000	150.000	145.000	140.211	140.211		145.665
	05				Fond de rezerva bugetara la dispozitia autoritatilor locale		5.000	5.000					
5402	10				Servicii publice comunitare de evidenta a persoanelor		153.000	145.000	145.000	140.211	140.211		145.665
5502					TRANZACTII PRIVIND DATORIA PUBLICA SI IMPRUMUTURI		485.000	485.000	485.000	484.998	484.998		484.998
6000	02				Partea II-a APARARE, ORDINE PUBLICA SI SIGURANTA NATIONALA		10.000	10.000	10.000	1.266	1.266		1.266
6102					ORDINE PUBLICA SI SIGURANTA NATIONALA		10.000	10.000	10.000	1.266	1.266		1.266
	05				Protectie civila si protectia contra incendiilor (protectie civila nonmilitara)		10.000	10.000	10.000	1.266	1.266		1.266
6500	02				Partea III-a CHELTUIELI SOCIAL-CULTURALE		12.473.000	15.314.020	15.252.549	14.758.819	14.758.819		12.887.952
6502					INVATAMANT		10.352.000	12.477.520	12.427.915	12.120.433	12.120.433		10.547.191
	03				Invatamant prescolar si primar		3.494.440	3.726.980	3.726.512	3.696.495	3.696.495		3.785.285
	01				Invatamant prescolar		1.313.670	1.294.190	1.294.190	1.282.037	1.282.037		1.429.722
	02				Invatamant primar		2.180.770	2.432.790	2.432.322	2.414.458	2.414.458		2.355.563
	04				Invatamant secundar		5.887.560	6.874.020	6.830.775	6.706.389	6.706.389		6.670.094
	01				Invatamant secundar inferior		2.574.630	2.839.640	2.829.511	2.811.138	2.811.138		2.817.461
	02				Invatamant secundar superior		2.873.410	3.568.790	3.535.674	3.450.128	3.450.128		3.400.525

Capi- tol	Sub- capi- tol	Pa- ra- graf	Tidlu	Ar- ti- col	Ali- ne- at	Denumire indicator	Credite de angajament	Credite bugetare		Angajamente bugetare	Angajamente legale	Plati efectuate	Angajamente legale de platit	Cheltuieli efective
								initiale	definitive					
A						B	1	2	3	4	5	6	7=5-6	8
6502	03					Invatamant profesional		439.520	465.590	465.590	445.123	445.123		452.108
	50					Alte cheltuieli in domeniul invatamantului		970.000	1.876.520	1.870.628	1.717.549	1.717.549		91.812
6602						SANATATE		139.000	144.500	144.500	141.579	141.579		136.565
	08					Servicii de sanatate publica		67.000	67.000	67.000	64.339	64.339		64.565
	50					Alte cheltuieli in domeniul sanatatii		72.000	77.500	77.500	77.240	77.240		72.000
	50					Alte institutii si actiuni sanitare		72.000	77.500	77.500	77.240	77.240		72.000
6702						CULTURA, RECREERE SI RELIGIE		476.000	1.312.000	1.300.134	1.166.087	1.166.087		874.711
	03					Servicii culturale		281.000	321.500	321.500	263.760	263.760		207.921
	02					Biblioteci publice comunale, orasenesi, municipale		95.500	96.900	96.900	86.926	86.926		82.806
6702	03					Muzee		10.000	29.000	29.000	24.553	24.553		24.553
	07					Camine culturale		175.500	195.600	195.600	152.281	152.281		100.562
	05					Servicii recreative si sportive		105.000	400.000	395.629	375.800	375.800		157.790
	01					Sport		5.000	40.000	40.000	39.786	39.786		24.799
	03					Intretinere gradini publice, parcuri zone verzi, baze sportive si de agrement		100.000	360.000	355.629	336.014	336.014		132.991
6702	06					Servicii religioase		90.000	420.500	420.500	364.022	364.022		339.000
	50					Alte servicii in domeniile culturii, recreerii si religiei			170.000	162.505	162.505	162.505		170.000
6802						ASIGURARI SI ASISTENTA SOCIALA		1.506.000	1.380.000	1.380.000	1.330.720	1.330.720		1.329.485
	04					Asistenta acordata persoanelor in varsta		24.000	24.000	24.000	24.000	24.000		24.000
	05					Asistenta sociala in caz de boli si invaliditati								
6802	05					Asistenta sociala in caz de invaliditate		1.292.000	1.156.000	1.156.000	1.123.106	1.123.106		1.121.091
	06					Asistenta sociala pentru familie si		1.292.000	1.156.000	1.156.000	1.123.106	1.123.106		1.121.091

Capi- tol	Sub- capi- tol	Pa- ra- graf	Gru- pa / Titlu	Ar- ti- col	Ali- ne- at	Denumire indicator	Credite de angajament	Credite bugetare			Angajamente bugetare	Angajamente legale	Plati efectuate	Angajamente legale de platit	Cheltuieli efective
								initiale	definitive						
A								2	3	4	5	6	7=5-6	8	
6802	15	01	50			copii		117.000	127.000	127.000	126.750	126.750		126.750	126.750
						Prevenirea excluderii sociale		63.000	63.000	63.000	47.404	47.404		47.404	47.404
						Ajutor social		63.000	63.000	63.000	47.404	47.404		47.404	47.404
						Alte cheltuieli in domeniul asigurarilor si asistentei sociale		10.000	10.000	10.000	9.460	9.460		9.460	10.240
6802	50	50				Alte cheltuieli in domeniul asistentei sociale		10.000	10.000	10.000	9.460	9.460		9.460	10.240
7000	02					Partea IV-a SERVICII SI DEZVOLTARE PUBLICA, LOCALITATE, MEDIU SI APE		12.123.000	11.795.290	11.795.290	6.653.515	6.653.515		6.653.515	854.325
7002						LOCALITATE, SERVICII SI DEZVOLTARE PUBLICA		12.023.000	11.644.790	11.644.790	6.513.930	6.513.930		6.513.930	723.521
	05					Alimentare cu apa si amenajari hidrotehnice		11.196.000	10.645.500	10.645.500	5.652.238	5.652.238		5.652.238	43.896
		01				Alimentare cu apa		11.196.000	10.645.500	10.645.500	5.652.238	5.652.238		5.652.238	43.896
	06					Iluminat public si electrificari		335.000	385.000	385.000	360.276	360.276		360.276	342.580
	50					Alte servicii in domeniile locuintelor, serviciilor si dezvoltarii comunale		492.000	614.290	614.290	501.416	501.416		501.416	337.045
7402						PROTECTIA MEDIULUI		100.000	150.500	150.500	139.585	139.585		139.585	130.804
	05					Salubritate si gestiunea deseurilor		100.000	150.500	150.500	139.585	139.585		139.585	130.804
		01				Salubritate		100.000	150.500	150.500	139.585	139.585		139.585	130.804
8000	02					Partea V-a ACTIUNI ECONOMICE		11.012.000	12.158.000	12.158.000	3.890.279	3.890.279		3.890.279	346.807
8402						TRANSPORTURI		10.952.000	12.068.000	12.068.000	3.812.343	3.812.343		3.812.343	264.703
	03					Transport rutier		10.952.000	12.068.000	12.068.000	3.812.343	3.812.343		3.812.343	264.703
		01				Drumuri si poduri		5.859.000	6.938.000	6.938.000	3.684.786	3.684.786		3.684.786	163.260
		03				Strazi		5.093.000	5.130.000	5.130.000	127.557	127.557		127.557	101.443
8702						ALTE ACTIUNI ECONOMICE		60.000	90.000	90.000	77.936	77.936		77.936	82.104
	50					Alte actiuni economice		60.000	90.000	90.000	77.936	77.936		77.936	82.104

Denumire indicator						Credite de angajament	Credite bugetare		Angajamente bugetare	Angajamente legale	Plati efectuate	Angajamente legale de platit	Cheltuieli efective	
							initiale	definitive						
A						1	2	3	4	5	6	7=5-6	8	
5002	TOTAL CHELTUIELI							40.320.000	44.519.310	44.420.886	30.245.019	30.245.019		20.299.525
	01	CHELTUIELI CURENTE						18.760.000	22.196.520	22.191.520	19.176.418	19.176.418		19.254.875
	10	TITLUL I CHELTUIELI DE PERSONAL						11.383.000	12.583.000	12.583.000	12.399.309	12.399.309		12.604.408
	10 01	Cheltuieli salariale in bani						9.357.900	10.205.430	10.205.430	10.140.699	10.140.699		10.303.714
	10 01 01	Salarii de baza						8.581.990	9.453.750	9.453.750	9.405.195	9.405.195		9.575.048
	10 01 06	Alte sporuri						68.540	61.810	61.810	59.190	59.190		55.927
	10 01 11	Fond aferent platii cu ora						587.370	595.970	595.970	585.558	585.558		577.495
	10 01 12	Indemnizatii platite unor persoane din afara unitatii												
	10 03	Contributii						120.000	93.900	93.900	90.756	90.756		95.244
	10 03 01	Contributii de asigurari sociale de stat						2.025.100	2.377.570	2.377.570	2.258.610	2.258.610		2.300.694
	10 03 02	Contributii de asigurari de somaj						1.439.990	1.686.340	1.686.340	1.614.730	1.614.730		1.633.367
	10 03 03	Contributii de asigurari sociale de sanatate						45.990	55.850	55.850	48.889	48.889		49.719
	10 03 04	Contributii de asigurari pentru accidente de munca si boli profesionale						471.860	549.870	549.870	523.715	523.715		532.748
	10 03 06	Contributii pentru concedii si indemnizatii						16.110	19.420	19.420	15.891	15.891		16.149
	20	TITLUL II BUNURI SI SERVICII						51.150	66.090	66.090	55.385	55.385		68.711
	20 01	Bunuri si servicii						4.369.000	5.202.500	5.202.500	4.743.271	4.743.271		4.738.114
	20 01 01	Furnituri de birou						2.455.000	2.626.510	2.626.510	2.417.163	2.417.163		2.343.621
	20 01 02	Materiale pentru curatenie						93.000	87.800	87.800	83.952	83.952		102.276
	20 01 03	Incalzit, iluminat si forta motrica						40.000	35.000	35.000	34.651	34.651		36.077
	20 01 04	Apa, canal si salubritate						696.600	724.720	724.720	697.018	697.018		666.843
	20 01 05	Carburanti si lubrifianti						130.000	171.700	171.700	160.615	160.615		151.834
								305.300	324.100	324.100	296.049	296.049		249.148

Pag. 4 - lei-

Denumire indicator						Credite de angajament	Credite bugetare		Angajamente bugetare	Angajamente legale	Plati efectuate	Angajamente legale de platit	Cheltuieli efective
Capi- tol	Sub- capi- tol	Pa- ra- graf	Gru- pa / Titlu	Ar- ti- col	Ali- ne- at		initiale	definitive					
A						1	2	3	4	5	6	7=5-6	8
	20	01	06			Piese de schimb	105.000	110.900	110.900	89.653	89.653		88.064
	20	01	07			Transport	143.000	111.000	111.000	107.103	107.103		107.103
	20	01	08			Posta, telecomunicatii, radio, tv, internet	109.800	110.640	110.640	96.081	96.081		98.506
	20	01	09			Materiale si prestari de servicii cu caracter functional	10.000	12.000	12.000	12.000	12.000		12.000
	20	01	30			Alte bunuri si servicii pentru intretinere si functionare	822.300	938.650	938.650	840.041	840.041		831.770
	20	02				Reparatii curente	375.000	548.870	548.870	452.162	452.162		457.937
	20	05				Bunuri de natura obiectelor de inventar	45.000	90.720	90.720	85.813	85.813		23.900
	20	05	30			Alte obiecte de inventar	45.000	90.720	90.720	85.813	85.813		23.900
	20	06				Deplasari, detasari, transferari	65.000	89.770	89.770	84.756	84.756		84.756
	20	06	01			Deplasari interne, detasari, transferari	55.000	69.770	69.770	66.320	66.320		66.320
	20	06	02			Deplasari in strainatate	10.000	20.000	20.000	18.436	18.436		18.436
	20	11				Carti, publicatii si materiale documentare	5.000	5.000	5.000	4.946	4.946		
	20	13				Pregatire profesionala	14.000	14.820	14.820	14.810	14.810		14.810
	20	14				Protectia muncii	7.000	6.810	6.810	6.714	6.714		6.714
	20	30				Alte cheltuieli	1.403.000	1.820.000	1.820.000	1.676.907	1.676.907		1.806.376
	20	30	04			Chirii	15.000	20.000	20.000	20.000	20.000		20.000
	20	30	30			Alte cheltuieli cu bunuri si servicii	1.388.000	1.800.000	1.800.000	1.656.907	1.656.907		1.786.376
	30					TITLUL III DOBANZI	485.000	485.000	485.000	484.998	484.998		484.998
	30	01				Dobanzi aferente datoriei publice interne	485.000	485.000	485.000	484.998	484.998		484.998
	30	01	01			Dobanzi aferente datoriei publice interne directe	485.000	485.000	485.000	484.998	484.998		484.998
	50					TITLUL V FONDURI DE REZERVA	5.000	5.000		484.998	484.998		484.998

Credite de angajament						Credite bugetare		Angajamente bugetare	Angajamente legale	Plati efectuate	Angajamente legale de platit	Cheltuieli efective		
						initiale	definitive							
A						B	1	2	3	4	5	6	7=5-6	8
	50	04	Fond de rezerva bugetara la dispozitia autoritatilor locale				5.000	5.000		145.820	138.369	138.369		20.387
	55		TITLUL VII ALTE TRANSFERURI					145.820		145.820	138.369	138.369		20.387
	55	01	A. Transferuri interne					145.820		145.820	138.369	138.369		20.387
	55	01	Alte transferuri curente interne					127.820		127.820	120.369	120.369		2.387
	55	01	Transferuri din bugetul local catre asociatiile de dezvoltare intercomunitare											
	57		TITLUL VIII ASISTENTA SOCIALA					18.000		18.000	18.000	18.000		18.000
	57	02	Ajutoare sociale				1.030.000	894.200		894.200	866.943	866.943		863.440
	57	02	Ajutoare sociale in numerar				1.030.000	894.200		894.200	866.943	866.943		863.440
	57	02	Tichete de cresa si tichete sociale pentru gradinita				1.026.000	890.000		890.000	863.343	863.343		859.840
	58		TITLUL X PROIECTE CU FINANTARE DIN FONDURI EXTERNE NERAMBURSABILE				4.000	4.200		4.200	3.600	3.600		3.600
	58		CADRULUI FINANCIAR 2014-2020											
	58	04	Programe din Fondul European Agricol de Dezvoltare Rurala (FEADR)				1.394.000	2.348.000		2.348.000	10.528	10.528		10.528
	58	04	Finantarea nationala				1.394.000	2.348.000		2.348.000	10.528	10.528		10.528
	58	04	Finantarea externa nerambursabila					326.000		326.000				
	58	04	Cheltuieli neeligibile				1.294.000	1.911.000		1.911.000				
	59		TITLUL XI ALTE CHELTUIELI				100.000	111.000		111.000	10.528	10.528		10.528
	59	11	Asociatii si fundatii				94.000	533.000		533.000	533.000	533.000		533.000
	59	12	Sustinerea cultelor				24.000	194.000		194.000	194.000	194.000		194.000
	70		CHELTUIELI DE CAPITAL				70.000	339.000		339.000	339.000	339.000		339.000
	71		TITLUL XIII ACTIVE NEFINANCIARE				20.749.000	20.628.290		20.628.290	9.540.095	9.540.095		1.044.650
							20.749.000	20.628.290		20.628.290	9.540.095	9.540.095		1.044.650

Capi- tol	Sub- capi- tol	Pa- ra- graf	Gru- pa / Titlu	Ar- ti- col	Ali- ne- at	Denumire indicator	Credite de angajament	Credite bugetare		Angajamente bugetare	Angajamente legale	Plati efectuate	Angajamente legale de platit	Cheltuieli efective
								initiale	definitive					
A						B	1	2	3	4	5	6	7=5-6	8
			71	01		Active fixe		20.749.000	20.628.290	20.628.290	9.540.095	9.540.095		1.044.650
			71	01	01	Constructii		20.616.000	20.197.500	20.197.500	9.288.635	9.288.635		831.940
			71	01	02	Masini, echipamente si mijloace de transport								207.587
			71	01	03	Mobilier, aparatura birotica si alte active corporale								1.056
			71	01	30	Alte active fixe (inclusiv reparatii capitale)		133.000	430.790	430.790	251.460	251.460		4.067
			79			OPERATIUNI FINANCIARE		811.000	1.694.500	1.694.500	1.621.930	1.621.930		
			81			TITLUL XVII RAMBURSARI DE CREDITE		811.000	1.694.500	1.694.500	1.621.930	1.621.930		
			81	04		Rambursarea imprumuturilor contractate pentru finantarea proiectelor cu finantare UE		811.000	1.694.500	1.694.500	1.621.930	1.621.930		
			84			PLATI EFECTUATE IN ANII PRECEDENTI SI RECUPERATE IN ANUL CURENT				-93.424	-93.424	-93.424		
			85			Titlul XIX PLATI EFECTUATE IN ANII PRECEDENTI SI RECUPERATE IN ANUL CURENT				-93.424	-93.424	-93.424		
			85	01		Plati efectuate in anii precedenti si recuperate in anul curent				-93.424	-93.424	-93.424		
			85	01	01	Plati efectuate in anii precedenti si recuperate in anul curent (SF)				-93.424	-93.424	-93.424		
5100	02					Partea I-a SERVICII PUBLICE GENERALE		4.702.000	5.242.000	5.205.047	4.941.140	4.941.140		6.209.175
5102						AUTORITATI PUBLICE SI ACTIUNI EXTERNE		4.059.000	4.607.000	4.575.047	4.315.931	4.315.931		5.578.512
			01			CHELTUIELI CURENTE		4.059.000	4.567.000	4.567.000	4.336.936	4.336.936		4.562.210
			10			TITLUL I CHELTUIELI DE PERSONAL		2.259.000	2.279.000	2.279.000	2.255.285	2.255.285		2.339.857

Denumire indicator						Credite de angajament		Credite bugetare		Angajamente bugetare	Angajamente legale	Plati efectuate	Angajamente legale de platit	Cheltuieli efective			
						1		2		3	4	5	6	7=5-6	8		
A						B											
			10	01		Cheltuieli salariale in bani											1.896.886
			10	01	01	Salarii de baza										1.839.964	1.801.642
			10	01	12	Indemnizatii platite unor persoane din afara unitatii										1.749.208	
			10	03		Contributii										90.756	95.244
			10	03	01	Contributii de asigurari sociale de stat										415.321	442.971
			10	03	02	Contributii de asigurari de somaj										289.898	301.012
			10	03	03	Contributii de asigurari sociale de sanatate										9.045	9.393
			10	03	04	Contributii de asigurari pentru accidente de munca si boli profesionale										94.924	98.638
			10	03	06	Contributii pentru concedii si indemnizatii										2.753	2.857
			20			TITLUL II BUNURI SI SERVICII										18.701	31.071
			20	01		Bunuri si servicii										2.081.651	2.222.353
			20	01	01	Furnituri de birou										530.885	526.417
			20	01	02	Materiale pentru curatenie										53.327	53.327
			20	01	03	Incalzit, iluminat si forta motrica										9.992	9.992
			20	01	05	Carburanti si lubrifianti										62.421	61.918
			20	01	06	Piese de schimb										40.039	33.921
			20	01	08	Posta, telecomunicatii, radio, tv, internet										6.144	6.144
			20	01	30	Alte bunuri si servicii pentru intretinere si functionare										65.104	67.293
			20	02		Reparatii curente										293.858	293.822
																20.216	20.186

Capi- tol	Sub- capi- tol	Pa- ra- graf	Gru- pa / Titlu	Ar- ti- col	Ali- ne- at	Denumire indicator	Credite de angajament	Credite bugetare			Angajamente bugetare	Angajamente legale	Plati efectuate	Angajamente legale de platit	Cheltuieli efective
								initiale	definitive						
A						B	1	2	3	4	5	6	7=5-6	8	
	20	05				Bunuri de natura obiectelor de inventar			10.000	10.000	7.389	7.389	7.389	23.900	
	20	05	30			Alte obiecte de inventar			10.000	10.000	7.389	7.389	7.389	23.900	
	20	06				Deplasari, detasari, transferari		60.000	83.000	83.000	78.451	78.451	78.451	78.451	
	20	06	01			Deplasari interne, detasari, transferari		50.000	63.000	63.000	60.015	60.015	60.015	60.015	
	20	06	02			Deplasari in strainatate		10.000	20.000	20.000	18.436	18.436	18.436	18.436	
	20	30				Alte cheltuieli		1.185.000	1.587.000	1.587.000	1.444.710	1.444.710	1.444.710	1.573.399	
	20	30	30			Alte cheltuieli cu bunuri si servicii		1.185.000	1.587.000	1.587.000	1.444.710	1.444.710	1.444.710	1.573.399	
	70					CHELTUIELI DE CAPITAL			40.000	40.000	10.948	10.948	10.948	1.016.302	
	71					TITLUL XIII ACTIVE NEFINANCIARE			40.000	40.000	10.948	10.948	10.948	1.016.302	
	71	01				Active fixe			40.000	40.000	10.948	10.948	10.948	1.016.302	
	71	01	01			Constructii									
	71	01	02			Masini, echipamente si mijloace de transport								807.548	
	71	01	30			Alte active fixe (inclusiv reparatii capitale)			40.000	40.000	10.948	10.948	10.948	207.587	
	84					PLATI EFECTUATE IN ANII PRECEDENTI SI RECUPERATE IN ANUL CURENT				-31.953	-31.953	-31.953	-31.953	1.167	
	85					Titlul XIX PLATI EFECTUATE IN ANII PRECEDENTI SI RECUPERATE IN ANUL CURENT				-31.953	-31.953	-31.953	-31.953		
	85	01				Plati efectuate in anii precedenti si recuperate in anul curent				-31.953	-31.953	-31.953	-31.953		
	85	01	01			Plati efectuate in anii precedenti si recuperate in anul curent (SF)				-31.953	-31.953	-31.953	-31.953		
5402						ALTE SERVICII PUBLICE GENERALE		158.000	150.000	145.000	140.211	140.211	140.211	145.665	
	01					CHELTUIELI CURENTE		158.000	150.000	145.000	140.211	140.211	140.211	145.665	

Capi- tol	Sub- capi- tol	Pa- ra- graf	Gru- pa / Titlu	Ar- ti- col	Ali- ne- at	Denumire indicator	Credite de angajament	Credite bugetare		Angajamente bugetare	Angajamente legale	Plati efectuate	Angajamente legale de platit	Cheltuieli efective	
								initiale	definitive						
A								1	2	3	4	5	6	7=5-6	8
6000	02	30	01	01	01	TITLUL III DOBANZI		485.000	485.000	485.000	484.998	484.998		484.998	484.998
		Dobanzi aferente datoriei publice interne					485.000	485.000	485.000	484.998	484.998		484.998	484.998	
		Dobanzi aferente datoriei publice interne directe					485.000	485.000	485.000	484.998	484.998		484.998	484.998	
		Partea II-a APARARE, ORDINE PUBLICA SI SIGURANTA NATIONALA													
6102	01		20	01	01	SIGURANTA NATIONALA		10.000	10.000	10.000	1.266	1.266		1.266	1.266
		ORDINE PUBLICA SI SIGURANTA NATIONALA					10.000	10.000	10.000	1.266	1.266		1.266	1.266	
		CHELTUIELI CURENTE					10.000	10.000	10.000	1.266	1.266		1.266	1.266	
		TITLUL II BUNURI SI SERVICII					10.000	10.000	10.000	1.266	1.266		1.266	1.266	
6500	02	20	01	01	01	Bunuri si servicii		10.000	10.000	10.000	1.266	1.266		1.266	1.266
		Alte bunuri si servicii pentru intretinere si functionare					10.000	10.000	10.000	1.266	1.266		1.266	1.266	
		Partea III-a CHELTUIELI SOCIAL-CULTURALE					12.473.000	15.314.020	15.252.549	14.758.819	14.758.819		12.887.952	12.887.952	
		INVATAMANT					10.352.000	12.477.520	12.427.915	12.120.433	12.120.433		10.547.191	10.547.191	
6502	01		10	01	01	CHELTUIELI CURENTE		9.506.000	10.733.020	10.733.020	10.548.108	10.548.108		10.518.843	10.518.843
		TITLUL I CHELTUIELI DE PERSONAL					8.349.000	9.517.000	9.517.000	9.396.728	9.396.728		9.505.400	9.505.400	
		Cheltuieli salariale in bani					6.870.770	7.715.700	7.715.700	7.688.385	7.688.385		7.787.286	7.787.286	
		Salarii de baza					6.214.860	7.057.920	7.057.920	7.043.637	7.043.637		7.153.864	7.153.864	
		10	01	06	06	Alte sporuri		68.540	61.810	61.810	59.190	59.190		55.927	55.927
		Fond aferent platii cu ora					587.370	595.970	595.970	585.558	585.558		577.495	577.495	
		Contributii					1.478.230	1.801.300	1.801.300	1.708.343	1.708.343		1.718.114	1.718.114	
		Contributii de asigurari sociale de stat					1.057.520	1.285.070	1.285.070	1.228.254	1.228.254		1.234.268	1.234.268	
		10	03	02	02	Contributii de asigurari de somaj		33.430	42.880	42.880	36.795	36.795		37.230	37.230
		Contributii de asigurari sociale de sanatate					342.200	417.410	417.410	397.070	397.070		401.889	401.889	

Capi- tol	Sub- capi- tol	Pa- ra- graf	Tidlu	Ar- ti- col	Ali- ne- at	Denumire indicator	Credite de angajament	Credite bugetare		Angajamente bugetare	Angajamente legale	Plati efectuate	Angajamente legale de platit	Cheltuieli efective
								initiale	definitive					
A						B	1	2	3	4	5	6	7=5-6	8
	10	03	04			Contributii de asigurari pentru accidente de munca si boli profesionale		12.280	15.300	15.300	12.218	12.218		12.356
	10	03	06			Contributii pentru concedii si indemnizatii		32.800	40.640	40.640	34.006	34.006		32.371
	20					TITLUL II BUNURI SI SERVICII		1.088.000	1.139.000	1.139.000	1.082.255	1.082.255		952.133
	20	01				Bunuri si servicii		868.000	912.010	912.010	868.093	868.093		830.262
	20	01	01			Furnituri de birou		41.000	30.800	30.800	30.367	30.367		48.691
	20	01	02			Materiale pentru curatenie		30.000	25.000	25.000	24.659	24.659		26.085
	20	01	03			Incalzit, iluminat si forta motrica		265.600	315.720	315.720	314.566	314.566		285.055
	20	01	04			Apa, canal si salubritate		30.000	30.200	30.200	30.030	30.030		30.030
	20	01	05			Carburanti si lubrifianti		85.300	104.100	104.100	91.900	91.900		73.898
	20	01	06			Piese de schimb		35.000	20.900	20.900	20.850	20.850		19.960
	20	01	07			Transport		143.000	111.000	111.000	107.103	107.103		107.103
	20	01	08			Posta, telecomunicatii, radio, tv, internet		27.800	28.640	28.640	27.961	27.961		28.197
	20	01	09			Materiale si prestari de servicii cu caracter functional		10.000	12.000	12.000	12.000	12.000		12.000
	20	01	30			Alte bunuri si servicii pentru intretinere si functionare		200.300	233.650	233.650	208.657	208.657		199.243
	20	02				Reparatii curente		130.000	93.870	93.870	83.922	83.922		70.055
	20	05				Bunuri de natura obiectelor de inventar		45.000	80.720	80.720	78.424	78.424		
	20	05	30			Alte obiecte de inventar		45.000	80.720	80.720	78.424	78.424		
	20	06				Deplasari, detasari, transferari		5.000	6.770	6.770	6.305	6.305		6.305
	20	06	01			Deplasari interne, detasari, transferari		5.000	6.770	6.770	6.305	6.305		6.305
	20	13				Pregatire profesionala		14.000	14.820	14.820	14.810	14.810		14.810
	20	14				Protectia muncii		7.000	6.810	6.810	6.714	6.714		6.714

Capi- tol	Sub- capi- tol	Pa- ra- graf	Titol	Gru- pa / Titol	Ar- ti- col	Ali- ne- at	Denumire indicator	Credite de angajament	Credite bugetare		Angajamente bugetare	Angajamente legale	Plati efectuate	Angajamente legale de platit	Cheltuieli efective
									initiale	definitive					
A						B	1	2	3	4	5	6	7=5-6	8	
	20	30					Alte cheltuieli		19.000	24.000	24.000	23.987	23.987		23.987
	20	30	04				Chirii		15.000	20.000	20.000	20.000	20.000		20.000
	20	30	30				Alte cheltuieli cu bunuri si servicii		4.000	4.000	4.000	3.987	3.987		3.987
	55						TITLUL VII ALTE TRANSFERURI			7.820	7.820	7.815	7.815		7.815
	55	01					A. Transferuri interne			7.820	7.820	7.815	7.815		7.815
	55	01	18				Alte transferuri curente interne			7.820	7.820	7.815	7.815		7.815
	57						TITLUL VIII ASISTENTA SOCIALA		69.000	69.200	69.200	61.310	61.310		61.310
	57	02					Ajutoare sociale		69.000	69.200	69.200	61.310	61.310		61.310
	57	02	01				Ajutoare sociale in numerar		65.000	65.000	65.000	57.710	57.710		57.710
	57	02	03				Tichete de cresa si tichete sociale pentru gradinita		4.000	4.200	4.200	3.600	3.600		3.600
	70						CHELTUIELI DE CAPITAL		35.000	50.000	50.000				28.348
	71						TITLUL XIII ACTIVE NEFINANCIARE		35.000	50.000	50.000				28.348
	71	01					Active fixe		35.000	50.000	50.000				28.348
	71	01	01				Constructii		25.000	25.000	25.000				24.392
	71	01	03				Mobilier, aparatura birotica si alte active corporale								1.056
	71	01	30				Alte active fixe (inclusiv reparatii capitale)		10.000	25.000	25.000				2.900
	79						OPERATIUNI FINANCIARE		811.000	1.694.500	1.694.500	1.621.930	1.621.930		
	81						TITLUL XVII RAMBURSARI DE CREDITE		811.000	1.694.500	1.694.500	1.621.930	1.621.930		
	81	04					Rambursarea imprumuturilor contractate pentru finantarea proiectelor cu finantare UE				1.694.500	1.621.930	1.621.930		
	84						PLATI EFECTUATE IN ANII PRECEDENTI SI RECUPERATE IN ANUL CURENT		811.000	1.694.500	1.694.500	1.621.930	1.621.930		
										-49.605	-49.605	-49.605	-49.605		

Capi- tol	Sub- capi- tol	Pa- ra- graf	Gru- pa / Titlu	Ar- ti- col	Ali- ne- at	Denumire indicator	Credite de angajament	Credite bugetare		Angajamente bugetare	Angajamente legale	Plati efectuate	Angajamente legale de platit	Cheltuieli efective
								initiale	definitive					
A						B	1	2	3	4	5	6	7=5-6	8
6602	85					Titlul XIX PLATI EFECTUATE IN ANII PRECEDENTI SI RECUPERATE IN ANUL CURENT								
	85	01				Plati efectuate in anii precedenti si recuperate in anul curent				-49.605	-49.605	-49.605		
	85	01	01			Plati efectuate in anii precedenti si recuperate in anul curent (SF)				-49.605	-49.605	-49.605		
	01					SANATATE		139.000	144.500	144.500	141.579	141.579		136.565
	10					CHELTUIELI CURENTE		139.000	139.000	139.000	136.339	136.339		136.565
	10	01				TITLUL I CHELTUIELI DE PERSONAL		67.000	67.000	67.000	64.339	64.339		64.565
	10	01				Cheltuieli salariale in bani		54.480	54.480	54.480	52.671	52.671		52.714
	10	01	01			Salarii de baza		54.480	54.480	54.480	52.671	52.671		52.714
	10	03				Contributii		12.520	12.520	12.520	11.668	11.668		11.851
	10	03	01			Contributii de asigurari sociale de stat		8.800	8.800	8.800	8.322	8.322		8.315
	10	03	02			Contributii de asigurari de somaj		280	280	280	264	264		264
	10	03	03			Contributii de asigurari sociale de sanatate		2.840	2.840	2.840	2.736	2.736		2.738
	10	03	04			Contributii de asigurari pentru accidente de munca si boli profesionale		120	120	120	81	81		81
	10	03	06			Contributii pentru concedii si indemnizatii		480	480	480	265	265		453
	20					TITLUL II BUNURI SI SERVICII		72.000	72.000	72.000	72.000	72.000		72.000
20	30				Alte cheltuieli		72.000	72.000	72.000	72.000	72.000		72.000	
20	30	30			Alte cheltuieli cu bunuri si servicii		72.000	72.000	72.000	72.000	72.000		72.000	
70					CHELTUIELI DE CAPITAL		5.500	5.500	5.500	5.240	5.240			

Capi- tol	Sub- capi- tol	Pa- ra- graf	Tytu	Ar- ti- col	Ali- ne- at	Denumire indicator	Credite de angajament	Credite bugetare			Angajamente bugetare	Angajamente legale	Plati efectuate	Angajamente legale de platit	Cheltuieli efective
								initiale	definitive						
A						B	1	2	3	4	5	6	7=5-6	8	
6702		71		01		TITLUL XIII ACTIVE NEFINANCIARE									
		71		01		Active fixe			5.500	5.500	5.500	5.240	5.240		
		71		01		Constructii			5.500	5.500	5.500	5.240	5.240		
		01				CULTURA, RECREERE SI RELIGIE			1.312.000	1.300.134	1.166.087	1.166.087			874.711
		10				CHELTUIELI CURENTE			398.000	904.000	878.784	878.784			874.711
		10				TITLUL I CHELTUIELI DE PERSONAL			128.000	135.000	129.048	129.048			134.029
		10	01			Cheltuieli salariale in bani			104.050	108.550	105.764	105.764			109.393
		10	01	01		Salarii de baza			104.050	108.550	105.764	105.764			109.393
		10	03			Contributii			23.950	26.450	23.284	23.284			24.636
		10	03	01		Contributii de asigurari sociale de stat			16.670	18.170	16.668	16.668			17.316
		10	03	02		Contributii de asigurari de somaj			590	700	524	524			544
		10	03	03		Contributii de asigurari sociale de sanatate			5.660	6.360	5.471	5.471			5.684
		10	03	04		Contributii de asigurari pentru accidente de munca si boli profesionale			210	300	160	160			167
		10	03	06		Contributii pentru concedii si indemnizatii			820	920	461	461			925
		20				TITLUL II BUNURI SI SERVICII			200.000	260.000	240.736	240.736			231.682
	20	01			Bunuri si servicii			165.000	173.000	161.538	161.538			157.430	
	20	01	03		Incalzit, iluminat si forta motrica			60.000	35.000	27.924	27.924			23.816	
	20	01	08		Posta, telecomunicatii, radio, tv, internet			2.000	2.000	355	355			355	
	20	01	30		Alte bunuri si servicii pentru intretinere si functionare			103.000	136.000	133.259	133.259			133.259	
	20	02			Reparatii curente			30.000	82.000	74.252	74.252			74.252	


Capi- tol	Sub- capi- tol	Pa- ra- graf	Gru- pa / Titlu	Ar- ti- col	Ali- ne- at	Denumire indicator	Credite de angajament	Credite bugetare		Angajamente bugetare	Angajamente legale	Plati efectuate	Angajamente legale de platit	Cheltuieli efective
								initiale	definitive					
A						B	1	2	3	4	5	6	7=5-6	8
	20	11				Carti, publicatii si materiale documentare		5.000	5.000	5.000	4.946	4.946		509.000
	59					TITLUL XI ALTE CHELTUIELI		70.000	509.000	509.000	509.000	509.000		170.000
	59	11				Asociatii si fundatii			170.000	170.000	170.000	170.000		339.000
	59	12				Sustinerea cultelor		70.000	339.000	339.000	339.000	339.000		299.169
	70					CHELTUIELI DE CAPITAL		78.000	408.000	408.000	299.169	299.169		299.169
	71					TITLUL XIII ACTIVE NEFINANCIARE		78.000	408.000	408.000	299.169	299.169		299.169
	71	01				Active fixe		78.000	408.000	408.000	299.169	299.169		226.547
	71	01	01			Constructii		78.000	408.000	408.000	299.169	299.169		72.622
	71	01	30			Alte active fixe		10.000	258.500	258.500	226.547	226.547		
						(inclusiv reparatii capitale)		68.000	149.500	149.500	72.622	72.622		
	84					PLATI EFECTUATE IN ANII PRECEDENTI SI RECUPERATE IN ANUL CURENT				-11.866	-11.866	-11.866		
	85					Titlul XIX PLATI EFECTUATE IN ANII PRECEDENTI SI RECUPERATE IN ANUL CURENT				-11.866	-11.866	-11.866		
	85	01				Plati efectuate in anii precedenti si recuperate in anul curent				-11.866	-11.866	-11.866		
	85	01	01			Plati efectuate in anii precedenti si recuperate in anul curent (SF)				-11.866	-11.866	-11.866		
6802						ASIGURARI SI ASISTENTA SOCIALA		1.506.000	1.380.000	1.380.000	1.330.720	1.330.720		1.329.485
	01					CHELTUIELI CURENTE		1.506.000	1.380.000	1.380.000	1.330.720	1.330.720		1.329.485
	10					TITLUL I CHELTUIELI DE PERSONAL		394.000	394.000	394.000	364.877	364.877		366.365
	10	01				Cheltuieli salariale in bani		321.000	321.000	321.000	298.831	298.831		299.074
	10	01	01			Salarii de baza		321.000	321.000	321.000	298.831	298.831		299.074
	10	03				Contributii		73.000	73.000	73.000	66.046	66.046		67.291
APV														

Capi- tol	Sub- capi- tol	Pa- ra- graf	Gru- pa / Titlu	Ar- ti- col	Ali- ne- at	Denumire indicator	Credite de angajament	Credite bugetare		Angajamente bugetare	Angajamente legale	Plati efectuate	Angajamente legale de platit	Cheltuieli efective
								initiale	definitive					
A						B	1	2	3	4	5	6	7=5-6	8
7000	02		10	03	01	Contributii de asigurari sociale de stat		51.000	51.000	51.000	47.216	47.216		47.255
			10	03	02	Contributii de asigurari de somaj		1.700	1.700	1.700	1.493	1.493		1.494
			10	03	03	Contributii de asigurari sociale de sanatate		17.000	17.000	17.000	15.540	15.540		15.553
			10	03	04	Contributii de asigurari pentru accidente de munca si boli profesionale								
			10	03	06	Contributii pentru concedii si indemnizatii		500	500	500	447	447		447
			20			TITLUL II BUNURI SI SERVICII		2.800	2.800	2.800	1.350	1.350		2.542
			20	30		Alte cheltuieli		127.000	137.000	137.000	136.210	136.210		136.990
			20	30	30	Alte cheltuieli cu bunuri si servicii		127.000	137.000	137.000	136.210	136.210		136.990
			57			TITLUL VIII ASISTENTA SOCIALA		961.000	825.000	825.000	805.633	805.633		802.130
			57	02		Ajutoare sociale		961.000	825.000	825.000	805.633	805.633		802.130
7002			57	02	01	Ajutoare sociale in numerar		961.000	825.000	825.000	805.633	805.633		802.130
			59			TITLUL XI ALTE CHELTUIELI		961.000	825.000	825.000	805.633	805.633		802.130
			59	11		Asociatii si fundatii		24.000	24.000	24.000	24.000	24.000		24.000
						Partea IV-a SERVICII SI DEZVOLTARE PUBLICA, LOCUINTE, MEDIU SI APE LOCUINTE, SERVICII SI DEZVOLTARE PUBLICA CHELTUIELI CURENTE		24.000	24.000	24.000	24.000	24.000		24.000
			01					12.123.000	11.795.290	11.795.290	6.653.515	6.653.515		854.325
			20					12.023.000	11.644.790	11.644.790	6.513.930	6.513.930		723.521
			20	01				792.000	951.000	951.000	836.538	836.538		723.521
			20	01	03	Bunuri si servicii		792.000	822.000	822.000	714.984	714.984		712.134
			20	01	05	Incalzit, iluminat si forta motrica		687.000	675.000	675.000	615.876	615.876		593.354
			20	01	06	Carburanti si lubrifianti		265.000	285.000	285.000	272.820	272.820		272.599
			20	01	06	Piese de schimb		170.000	170.000	170.000	164.110	164.110		141.329
			20	01	06			60.000	80.000	80.000	62.659	62.659		61.960

Capi- tol	Sub- capi- tol	Pa- ra- graf	Gru- pa / Titlu	Ar- ti- col	Ali- ne- at	Denumire indicator	Credite de angajament	Credite bugetare		Angajamente bugetare	Angajamente legale	Plati efectuate	Angajamente legale de platit	Cheltuieli efective
								initiale	definitive					
		A				B	1	2	3	4	5	6	7-5-6	8
		20	01	30		Alte bunuri si servicii pentru intretinere si functionare		192.000	140.000	140.000	116.287	116.287		117.466
		20	02			Reparatii curente		105.000	147.000	147.000	99.108	99.108		118.780
		55				TITLUL VII ALTE TRANSFERURI			129.000	129.000	121.554	121.554		11.387
		55	01			A. Transferuri interne			129.000	129.000	121.554	121.554		11.387
		55	01	18		Alte transferuri curente interne				120.000	112.554	112.554		2.387
		55	01	42		Transferuri din bugetul local catre asociatiile de dezvoltare intercomuni- tare								9.000
		70				CHELTUIELI DE CAPITAL		11.231.000	10.693.790	10.693.790	5.677.392	5.677.392		
		71				TITLUL XIII ACTIVE NEFINANCIARE		11.231.000	10.693.790	10.693.790	5.677.392	5.677.392		
		71	01			Active fixe		11.231.000	10.693.790	10.693.790	5.677.392	5.677.392		
		71	01	01		Constructii		11.196.000	10.513.500	10.513.500	5.535.322	5.535.322		
		71	01	30		Alte active fixe (inclusiv reparatii capitale)		35.000	180.290	180.290	142.070	142.070		
7402						PROTECTIA MEDIULUI		100.000	150.500	150.500	139.585	139.585		130.804
		01				CHELTUIELI CURENTE		100.000	150.500	150.500	139.585	139.585		130.804
		20				TITLUL II BUNURI SI SERVICII		100.000	141.500	141.500	130.585	130.585		121.804
		20	01			Bunuri si servicii		100.000	141.500	141.500	130.585	130.585		121.804
		20	01	04		Apa, canal si salubritate		100.000	141.500	141.500	130.585	130.585		121.804
		55				TITLUL VII ALTE TRANSFERURI			9.000	9.000	9.000	9.000		9.000
		55	01			A. Transferuri interne			9.000	9.000	9.000	9.000		9.000
		55	01	42		Transferuri din bugetul local catre asociatiile de dezvoltare intercomuni- tare								
8000	02					Partea V-a ACTIUNI ECONOMICE		11.012.000	12.158.000	12.158.000	3.890.279	3.890.279		346.807

Capi- tol	Sub- capi- tol	Pa- ra- graf	Titlu	Ar- ti- col	Ali- ne- at	Denumire indicator	Credite de angajament	Credite bugetare		Angajamente bugetare	Angajamente legale	Plati efectuate	Angajamente legale de platit	Cheltuieli efective
								initiale	definitive					
A						B	1	2	3	4	5	6	7=5-6	8
8402						TRANSPORTURI		10.952.000	12.068.000	12.068.000	3.812.343	3.812.343		264.703
		01				CHELTUIELI CURENTE		1.547.000	2.637.000	2.637.000	264.997	264.997		264.703
		10				TITLUL I CHELTUIELI DE PERSONAL		53.000	53.000	53.000	51.740	51.740		51.446
		10	01			Cheltuieli salariale in bani		42.600	42.800	42.800	42.511	42.511		41.821
		10	01	01		Salarii de baza		42.600	42.800	42.800	42.511	42.511		41.821
		10	03			Contributii		10.400	10.200	10.200	9.229	9.229		9.625
		10	03	01		Contributii de asigurari sociale de stat		7.200	7.000	7.000	6.640	6.640		6.804
		10	03	02		Contributii de asigurari de somaj		240	240	240	206	206		211
		10	03	03		Contributii de asigurari sociale de sanatate		2.480	2.480	2.480	2.135	2.135		2.189
		10	03	04		Contributii de asigurari pentru accidente de munca si boli profesionale		90	90	90	62	62		64
		10	03	06		Contributii pentru concedii si indemnizatii		390	390	390	186	186		357
		20				TITLUL II BUNURI SI SERVICII		100.000	236.000	236.000	202.729	202.729		202.729
		20	01			Bunuri si servicii		30.000	40.000	40.000	28.065	28.065		28.065
		20	01	30		Alte bunuri si servicii pentru intretinere si functionare		30.000	40.000	40.000	28.065	28.065		28.065
		20	02			Reparatii curente		70.000	196.000	196.000	174.664	174.664		174.664
	58				TITLUL X PROIECTE CU FINANTARE DIN FONDURI EXTERNE NERAMBURSABILE									
					CADRULUI FINANCIAR 2014-2020		1.394.000	2.348.000	2.348.000	10.528	10.528		10.528	
	58	04			Programe din Fondul European Agricol de Dezvoltare Rurala (FEADR)		1.394.000	2.348.000	2.348.000	10.528	10.528		10.528	
	58	04	01		Finantarea nationala			326.000	326.000					

Capi- tol	Sub- capi- tol	Pa- ra- graf	Gru- pa / Titlu	Ar- ti- col	Ali- ne- at	Denumire indicator	Credite de angajament	Credite bugetare		Angajamente bugetare	Angajamente legale	Plati efectuate	Angajamente legale de platit	Cheltuieli efective
								initiale	definitive					
A						B	1	2	3	4	5	6	7=5-6	8
8702	58	04	02			Finantarea externa nerambursabila		1.294.000	1.911.000	1.911.000				
	58	04	03			Cheltuieli neeligibile		100.000	111.000	111.000	10.528	10.528		10.528
	70					CHELTUIELI DE CAPITAL		9.405.000	9.431.000	9.431.000	3.547.346	3.547.346		3.547.346
	71					TITLUL XIII ACTIVE NEFINANCIARE		9.405.000	9.431.000	9.431.000	3.547.346	3.547.346		3.547.346
	71	01				Active fixe		9.405.000	9.431.000	9.431.000	3.547.346	3.547.346		3.547.346
	71	01	01			Constructii		9.385.000	9.395.000	9.395.000	3.521.526	3.521.526		3.521.526
	71	01	30			Alte active fixe								
						(inclusiv reparatii capitale)		20.000	36.000	36.000	25.820	25.820		25.820
						ALTE ACTIUNI ECONOMICE		60.000	90.000	90.000	77.936	77.936		77.936
	01					CHELTUIELI CURENTE		60.000	90.000	90.000	77.936	77.936		77.936
	20					TITLUL II BUNURI SI SERVICII		60.000	90.000	90.000	77.936	77.936		77.936
	20	01				Bunuri si servicii		60.000	90.000	90.000	77.936	77.936		77.936
	20	01	03			Incalzit, iluminat si forta motrica		26.000	26.000	26.000	19.287	19.287		19.287
	20	01	30			Alte bunuri si servicii pentru intretinere si functionare		34.000	64.000	64.000	58.649	58.649		58.649

Conducatorul compartimentului
financiar-contabil

Conducatorul institutiei,

Capi- tol	Sub- capi- tol	Pa- ra- graf	Gru- pa / Titlu	Ar- ti- col	Al- ne- al	Denumire indicator	Credite de angajament	Credite bugetare		Angajamente bugetare	Angajamente legale	Plati efectuate	Angajamente legale de plati	Cheltuieli efective
								initiale	definitive					
A						B	1	2	3	4	5	6	7=5-6	8
5010						TOTAL CHELTUIELI DIN VENITURI PROPRII SI SUBVENTII								
6510						INVATAMANT		768.240	873.860	873.860	741.165	741.165		673.779
03						Invatamant prescolar si primar		162.560	198.180	198.180	110.859	110.859		99.897
01						Invatamant prescolar		76.700	96.700	96.700	69.837	69.837		72.685
04						Invatamant secundar		76.700	96.700	96.700	69.837	69.837		72.685
01						Invatamant secundar inferior		85.860	101.480	101.480	41.022	41.022		27.212
02						Invatamant secundar superior		54.190	54.190	54.190	13.451	13.451		13.451
7010						LOCUINTE, SERVICII SI DEZVOLTARE PUBLICA		31.670	47.290	47.290	27.571	27.571		13.761
04						Servicii si dezvoltare publica		556.680	626.680	626.680	619.506	619.506		563.082
8710						ALTE ACTIUNI ECONOMICE		556.680	626.680	626.680	619.506	619.506		563.082
50						Alte actiuni economice		49.000	49.000	49.000	10.800	10.800		10.800
								49.000	49.000	49.000	10.800	10.800		10.800

Capi- tol	Sub- capi- tol	Pa- ra- graf	Gru- pa / Titlu	Ar- ti- col	Ali- ne- at	Denumire indicator	Credite de angajament	Credite bugetare		Angajamente bugetare	Angajamente legale	Plati efectuate	Angajamente legale de plati	Cheltuieli efective		
								initiale	definitive							
A								1	2	3	4	5	6	7=5-6	8	
5010								TOTAL CHELTUIELI DIN VENITURI PROPRII								
						SI SUBVENTII		768.240	873.860	873.860	741.165	741.165		673.779		
	01					CHELTUIELI CURENTE		768.240	864.860	864.860	732.165	732.165		672.908		
	10					TITLUL I CHELTUIELI DE PERSONAL		170.000	190.000	190.000	188.538	188.538		198.056		
	10	01				Cheltuieli salariale in bani		138.990	154.590	154.590	154.472	154.472		161.658		
	10	01	01			Salarii de baza		138.990	154.590	154.590	154.472	154.472		161.658		
	10	03				Contributii		31.010	35.410	35.410	34.066	34.066		36.398		
	10	03	01			Contributii de asigurari sociale de stat		21.860	25.260	25.260	25.227	25.227		25.565		
	10	03	02			Contributii de asigurari de somaj		740	840	840	773	773		810		
	10	03	03			Contributii de asigurari sociale de sanatale		7.150	8.100	8.100	7.178	7.178		8.405		
	10	03	04			Contributii de asigurari pentru accidente de munca si boli profesionale		230	280	280	233	233		244		
	10	03	06			Contributii pentru concedii si indemnizatii		1.030	930	930	655	655		1.374		
	20					TITLUL II BUNURI SI SERVICII		598.240	674.860	674.860	543.627	543.627		474.852		
	20	01				Bunuri si servicii		466.540	523.240	523.240	449.388	449.388		387.417		
	20	01	03			Incalzit, iluminat si forta motrica		201.680	237.680	237.680	222.412	222.412		179.055		
	20	01	04			Apa, canal si salubritate		30.000	43.000	43.000	41.623	41.623		41.623		
	20	01	30			Alte bunuri si servicii pentru intretinere si functionare		234.860	242.560	242.560	185.353	185.353		166.759		
	20	02				Reparatii curente		55.000	42.000	42.000	16.637	16.637		14.007		
	20	03				Hrana		76.700	96.700	96.700	69.837	69.837		72.685		
	20	03	01			Hrana pentru oameni		76.700	96.700	96.700	69.837	69.837		72.685		
	20	05				Bunuri de natura obiectelor de inventar			11.920	11.920	7.022	7.022				

Capi- tol	Sub- capi- tol	Pa- ra- graf	Gru- pa / Titlu	Ar- ti- col	Al- ne- at	Denumire indicator	Credite de angajament	Credite bugetare			Angajamente bugetare	Angajamente legale	Plati efectuate	Angajamente legale de plati	Cheltuieli efective
								initiale	definitive						
A						B	1	2	3	4	5	6	7=5-6	8	
6510				20	05	30	Alte obiecte de inventar			11.920	11.920	7.022	7.022		
				20	06		Depasari, detasari, transferari			1.000	1.000	743	743		743
				20	06	01	Depasari interne, detasari, transferari			1.000	1.000	743	743		743
				70			CHELTUIELI DE CAPITAL			9.000	9.000	9.000	9.000		871
				71			TITLUL XIII ACTIVE NEFINANCIARE			9.000	9.000	9.000	9.000		871
				71	01		Active fixe			9.000	9.000	9.000	9.000		871
				71	01	30	Alte active fixe (inclusiv reparatii capitale)			9.000	9.000	9.000	9.000		871
							INVATAMANT			162.560	198.180	110.859	110.859		99.897
				01			CHELTUIELI CURENTE			162.560	189.180	101.859	101.859		99.026
				20			TITLUL II BUNURI SI SERVICII			162.560	189.180	101.859	101.859		99.026
				20	01		Bunuri si servicii			85.860	79.560	24.257	24.257		25.598
				20	01	03	Incalzit, iluminat si forta motrica			15.000	15.000				
				20	01	30	Alte bunuri si servicii pentru intretinere si functionare			70.860	64.560	24.257	24.257		25.598
				20	03		Hrana			76.700	96.700	69.837	69.837		72.685
				20	03	01	Hrana pentru oameni			76.700	96.700	69.837	69.837		72.685
			20	05		Bunuri de natura obiectelor de inventar			11.920	11.920	7.022	7.022			
			20	05	30	Alte obiecte de inventar			11.920	11.920	7.022	7.022			
			20	06		Depasari, detasari, transferari			1.000	1.000	743	743		743	
			20	06	01	Depasari interne, detasari, transferari			1.000	1.000	743	743		743	
			70			CHELTUIELI DE CAPITAL			9.000	9.000	9.000	9.000		871	
			71			TITLUL XIII ACTIVE NEFINANCIARE			9.000	9.000	9.000	9.000		871	
			71	01		Active fixe			9.000	9.000	9.000	9.000		871	
			71	01	30	Alte active fixe (inclusiv reparatii capitale)			9.000	9.000	9.000	9.000		871	

Capi- tol	Sub- capi- tol	Pa- ra- graf	Cru- pa / Titlu	Ar- ti- col	Ali- ne- at	Denumire indicator	Credite de angajament	Credite bugetare		Angajamente bugetare	Angajamente legale	Plati efectuate	Angajamente legale de platit	Cheltuieli efective			
								initiale	definitive								
A								1	2	3	4	5	6	7=5-6	8		
7010								LOCUINTE, SERVICII SI DEZVOLTARE PUBLICA									
01								CHELTUIELI CURENTE									
10								TITLUL I CHELTUIELI DE PERSONAL									
10 01								Cheltuieli salariale in bani									
10 01 01								Salarii de baza									
10 03								Contributii									
10 03 01								Contributii de asigurari sociale de stat									
10 03 02								Contributii de asigurari de somaj									
10 03 03								Contributii de asigurari sociale de sanatate									
10 03 04								Contributii de asigurari pentru accidente de munca si boli profesionale									
10 03 06								Contributii pentru concedii si indemnizatii									
20								TITLUL II BUNURI SI SERVICII									
20 01								Bunuri si servicii									
20 01 03								Incalzit, iluminat si forta motrica									
20 01 04								Apa, canal si salubritate									
20 01 30								Alte bunuri si servicii pentru intretinere si functionare									
20 02								Reparatii curente									
8710								ALTE ACTIVITATI ECONOMICE									
01								CHELTUIELI CURENTE									
20								TITLUL II BUNURI SI SERVICII									
20 01								Bunuri si servicii									

Capi- tol	Sub- capi- tol	Pa- ra- gra- f	Gru- pa / Titlu	Ar- ti- col	Ali- ne- at	Denumire indicator	Credite de angajament	Credite bugetare			Angajamente bugetare	Angajamente legale	Plati efectuate	Angajamente legale de platit	Cheltuieli efective
					initiale			definitive							
					1			2	3	4					
A															
20	01	30	Alte bunuri si servicii pentru intretinere si functionare						24.000	24.000	24.000	10.800	10.800		10.800
20	02		Reparatii curente						25.000	25.000	25.000				

Conducatorul institutiei,

Conducatorul compartimentului
financiar-contabil



CONTUL DE EXECUTIE AL BUGETULUI LOCAL - VENITURI
SECTIUNEA DE FUNCTIONARE
31.12.2017

Pag. 1 -lei-

Capi- tol	Sub- capi- tol	Pa- ra- gra- ful	Gru- pa / Titlu	Ar- ti- col	Ali- ne-	Denumire indicator	Prevederi bugetare initiale	Prevederi bugetare definitive	Drepturi constatate			Incasari realizate	Stingeri pe alte cai decat incasari	Drepturi constatate de incasat
A									B	I	2			
0001	02					TOTAL VENITURI-BUGET LOCAL.	17.221.000	19.328.520	25.085.555	5.889.855	19.195.700	19.021.594	405.369	5.658.592
0002						I. VENITURI CURENTE	9.385.000	11.492.520	20.911.184	5.889.855	15.021.329	14.847.223	405.369	5.658.592
0003						A. VENITURI FISCALE	18.818.000	21.318.020	23.985.803	3.581.391	20.604.412	20.560.541	-6.675	3.431.937
0004						A1 IMPOZIT PE VENIT, PROFIT SI CASTIGURI DIN CAPITAL.	4.868.500	6.252.320	5.870.302		5.870.302	5.870.302		
0300						A1.2 IMPOZIT PE VENIT, PROFIT SI CASTIGURI DIN CAPITAL DE LA PERSOANE FIZICE	4.868.500	6.252.320	5.870.302		5.870.302	5.870.302		
0302						IMPOZIT PE VENIT	48.500	48.500	17.597		17.597	17.597		
18						Impozitul pe veniturile din transferul proprietatilor imobiliare din patrimoniul personal	48.500	48.500	17.597		17.597	17.597		
0402						COTE SI SUME DEFALCATE DIN IMPOZITUL PE VENIT	4.820.000	6.203.820	5.852.705		5.852.705	5.852.705		
01						Cote defalcate din impozitul pe venit	1.979.000	2.462.820	2.449.405		2.449.405	2.449.405		
04						Sume alocate din cotele defalcate din impozitul pe venit pentru echilibrarea bugetelor locale	2.841.000	3.741.000	3.403.300	2.479.432	1.486.632	1.511.817	-4.941	2.459.188
0700	02					A3 IMPOZITE SI TAXE PE PROPRIETATE	1.746.500	1.746.500	3.966.064	2.479.432	1.486.632	1.511.817	-4.941	2.459.188
0702						IMPOZITE SI TAXE PE PROPRIETATE	1.746.500	1.746.500	3.966.064	2.479.432	1.486.632	1.511.817	-4.941	2.459.188
01						Impozit si taxa pe cladiri	398.500	398.500	1.530.172	1.273.628	256.544	261.738	-4.303	1.272.737
01						Impozit pe cladiri de la persoane fizice	143.000	143.000	289.034	144.617	144.417	151.831	-3.671	140.854
02						Impoziti si taxa pe cladiri de la persoane juridice	255.500	255.500	1.241.138	1.129.011	112.127	109.887	-632	1.131.883
02						Impoziti si taxa pe teren	1.344.000	1.344.000	2.434.839	1.205.844	1.228.995	1.249.026	-638	1.186.451
01						Impoziti pe terenuri de la persoane								

Capi- tol	Sub- capi- tol	Pa- ra- gra- ful	Gru- pa / Titlu	Ar- ti- col	Ali- ne- at	Denumire indicator	Prevederi bugetare initiale	Prevederi bugetare definitive	Drepturi constatate			Incasari realizate	Singeri pe alte cai decat incasari	Drepturi constatate de incasat
A									B	1	2			
0702	02	01				fizice	467.000	467.000	1.023.102	541.571	481.531	456.196	-107	567.013
	02					Impozit si taxa pe teren de la persoane juridice	124.000	124.000	248.643	138.328	110.315	116.557	-25	132.111
		03				Impozitul pe terenul extravilan	753.000	753.000	1.163.094	525.945	637.149	676.273	-506	487.327
	03					Taxe judiciare de timbru si alte taxe de timbru	4.000	4.000	1.053	-40	1.053	1.053		
	50					Alte impozite si taxe pe proprietate					40			
1000	02					A4 IMPOZITE SI TAXE PE BUNURI SI SERVICII	12.203.000	13.319.200	14.149.437	901.979	13.247.458	13.178.422	-1.734	972.749
1102						SUME DEFALCATE DIN TVA	11.874.000	12.932.200	12.765.892		12.765.892	12.765.892		
	02					Sume defalcate din taxa pe valoarea adaugata pentru finantarea cheltui- rilor descentralizate la nivelul comunelor, oraselor, municipiilor, sectoarelor si Municipiului Bucuresti	10.612.000	11.670.200	11.503.892		11.503.892	11.503.892		
	06					Sume defalcate din taxa pe valoarea adaugata pentru echilibrarea bugetelor locale	1.262.000	1.262.000	1.262.000	44	600	624		20
1502						TAXE PE SERVICII SPECIFICE		1.000	644					20
	01					Impozit pe spectacole		1.000	644	44	600	624		20
1602						TAXE PE UTILIZAREA BUNURILOR, AUTORIZAREA UTILIZARII BUNURILOR SAU PE DESEFASURAREA DE ACTIVITATI								
	02					Impoziti pe mijloacele de transport	329.000	386.000	1.382.901	901.935	480.966	411.906	-1.734	972.729
		01				Impozit pe mijloacele de transport	256.000	270.000	1.255.357	888.116	367.241	295.851	-1.665	961.171
						Impoziti pe mijloace de transport deținute de persoane fizice*)	211.000	222.000	768.833	486.431	282.402	238.784	-441	530.490
		02				Impozit pe mijloace de transport								

Capi- tol	Sub- capi- tol	Pa- ra- gra- ful	Ar- ti- col	Ali- ne- at	Denumire indicator	Prevederi bugetare initiale	Prevederi bugetare definitive	Drepturi constatate			Incasari realizate	Stingeri pe alee cai decat incasari	Drepturi constatate de incasat
A					B	1	2	Total, din care:	din anii precedenti	din anul curent	6	7	8=3-6-7
1602	02	02			deținute persoane de juridice*)	45 000	48 000	486.524	401.685	84.839	57.067	-1.224	430.681
	03				Taxe si tarife pentru eliberarea de licente si autorizatii de functionare	71.000	106.000	117.026	13.768	103.258	105.728	-69	11.367
	50				Alte taxe pe utilizarea bunurilor, autorizarea utilizarii bunurilor sau pe desfasurare de activitati	2.000	10.000	10.518	51	10.467	10.327		191
1800	02				A6. ALTE IMPOZITE SI TAXE FISCAL:				-20	20			
1802					ALTE IMPOZITE SI TAXE FISCAL:				-20	20			
	50				Alte impozite si taxe				-20	20			
2900	02				C. VENITURI NEFISCAL:	-9.433.000	-9.825.500	-3.074.619	2.508.164	-5.583.083	-5.713.318	412.044	2.226.655
3000					C1. VENITURI DIN PROPRIETATE	210.000	332.000	421.107	133.321	287.786	343.967	-14.586	91.726
3002					VENITURI DIN PROPRIETATE	210.000	332.000	421.107	133.321	287.786	343.967	-14.586	91.726
	05				Venituri din concesiuni si inchirieri	210.000	332.000	421.107	133.321	287.786		-14.586	
	30				Alte venituri din concesiuni si inchirieri de catre institutiile publice	210.000	332.000	421.107	133.321	287.786	343.967	-14.586	91.726
3300	02				C2. VANZARI DE BUNURI SI SERVICII	-9.643.000	-10.157.500	-3.495.726	2.375.143	-5.870.869	-6.057.285	426.630	2.134.929
3302					VENITURI DIN PRESTARI DE SERVICII SI ALTE ACTIVITATI	18.000	18.000	74.881	51.044	23.837	19.912		54.969
	08				Venituri din prestari de servicii	18.000	18.000	19.682		19.682	19.682		
	28				Venituri din recuperarea cheltuielilor de judecata, imputatii si despagubiri			55.199	51.044	4.155	230		54.969
3402					VENITURI DIN TAXE ADMINISTRATIVE, ELIBERARI PERMISE	40.000	41.000	35.052		35.052	35.052		
	02				Taxe extrajudiciare de timbru	27.000	27.000	20.112		20.112	20.112		
	50				Alte venituri din taxe administrative, eliberari permise	13.000	14.000	14.940		14.940	14.940		

Capi- tol	Sub- capi- tol	Pa- ra- gra- fiu	Gru- pa / Titlu	Ar- ti- col	Alie- ne- at	Denumire indicator	Prevederi bugetare initiale	Prevederi bugetare definitive	Drepturi constatate			Incasari realizate	Stingeri pe alte cai decat incasari	Drepturi constatate de incasat
A									B	1	2			
3502						AMENZI, PENALITATI SI CONFISCARI	171.000	227.000	2.166.774	1.756.858	409.916	225.766	49.106	1.891.902
	01					Venituri din amenzi si alte sanctiuni aplicate potrivit dispozitiilor legale	171.000	218.000	2.163.497	1.753.431	410.066	225.766	49.106	1.888.625
		02				Venituri din amenzi si alte sanctiuni aplicate de catre alte institutii de specialitate	171.000	218.000	2.163.497	1.753.431	410.066	225.766	49.106	1.888.625
						Alte amenzi, penalitati si confiscari		19.000	3.277	3.427	-150			3.277
3602	50					DIVERSE VENITURI	24.000	27.000	594.011	567.241	26.770	28.985	376.968	188.058
	06					Taxe speciale	14.000	14.000	190.759	149.043	41.716	17.227		173.532
	50					Alte venituri	10.000	13.000	403.252	418.198	-14.946	11.758	376.968	14.526
3702						TRANSFERURI VOLUNTARE, ALTELE DECAT SUBVENTIILE	-9.896.000	-10.480.500	-6.366.444		-6.366.444	-6.367.000	556	556
	01					Donatii si sponsorizari			556		556			556
	03					Varsaminte din sectiunea de functionare pentru finantarea sectiunii de dezvoltare a bugetului local(cu semnul minus)	-9.896.000	-10.480.500	-6.367.000		-6.367.000	-6.367.000		
4100	02					IV. SUBVENTII	7.836.000	7.836.000	4.174.371		4.174.371	4.174.371		
4200						SUBVENTII DE LA ALTE NIVELE ALE ADMINISTRATIEI PUBLICE	7.836.000	7.836.000	4.174.371		4.174.371	4.174.371		
						SUBVENTII DE LA BUGETUL DE STAT	78.000	78.000	64.967		64.967	64.967		
4202	34					Subventii pentru acordarea ajutorului pentru incalzirea locuintei cu lemne, carbuni, combustibili petrolieri	11.000	11.000	656		656	656		
	41					Subventii de la bugetul de stat pentru finantarea sanatatii	67.000	67.000	64.311		64.311	64.311		
4302						SUBVENTII DE LA ALTE ADMINISTRATII	7.758.000	7.758.000	4.109.404		4.109.404	4.109.404		

Capi- tol	Sub- capi- tol	Pa- ra- gra- ful	Gru- pa / Titlu col	Ar- ti- ne- at	Alti-	Denumire indicator	Prevederi bugetare initiale	Prevederi bugetare definitive	Drepturi constatate			Incasari realizate	Stingeri pe alte cai decat incasari	Drepturi constatate de incasat
									Total, din care:	din anii precedenti	din anul current			
A						B	1	2	3=4+5	4	5	6	7	8=3-6-7
4302	20	Alte subventii primite de la administra- tia centrala pentru finantarea unor activitati					7.758.000	7.758.000	4.109.404		4.109.404	4.109.404		



**CONTUL DE EXECUTIE AL INSTITUTIILOR PUBLICE FINANTATE
DIN VENITURI PROPRII SI SUBVENTII DIN BUGETUL LOCAL - VENITURI
SECTIUNEA DE FUNCTIONARE
31.12.2017**

Pag. 1 -lei-

Capi- tol	Sub- capi- tol	Pa- ra- gra- ful	Gr- pa / Titlu	Ar- ti- col	Ali- ne- at	Denumire indicator	Prevederi bugetare initiale	Prevederi bugetare definitive	Drepturi constatate			Incasari realizate	Stingeri pe alte cai decat incasari	Drepturi constatate de incasat
A						B	1	2	Total, din care: 3=4+5	din anii precedenti 4	din anul curent 5	6	7	8=3-6-7
0001	10					TOTAL. VENITURI-VENTURI PROPRII, SUBVENTII	660.000	756.620	1.027.709	25.185	1.002.524	714.366	-24.239	337.582
0002						I. VENITURI CURENTE	660.000	756.620	1.027.709	25.185	1.002.524	714.366	-24.239	337.582
2900						C. VENITURI NEFISCALE	660.000	756.620	1.027.709	25.185	1.002.524	714.366	-24.239	337.582
3300						C2. VANZARI DE BUNURI SI SERVICII	660.000	756.620	1.027.709	25.185	1.002.524	714.366	-24.239	337.582
3310						VENITURI DIN PRESTARI DE SERVICII SI ALTE ACTIVITATI	660.000	750.000	1.004.609	25.185	979.424	708.058	-41.031	337.582
05						Taxe si alte venituri in invatamant	44.000	44.000	15.549	11.101	15.549	15.549	-37.825	329.392
08						Venituri din prestari de servicii	491.000	561.000	856.072	11.101	844.971	564.505	5.600	8.190
14						Contributia elevilor si studentilor pentru internate, camine si cantine	76.000	96.000	87.189	14.084	73.105	73.399	-8.806	
50						Alte venituri din prestari de servicii si alte activitati	49.000	49.000	45.799		45.799	54.605	16.792	
3710						TRANSFERURI VOLUNTARE, ALTELE DECAT SUBVENTIILE		6.620	23.100		23.100	6.308		
01						Donatii si sponsorizari			16.792		16.792			
03						Varsaminte din sectiunea de functionare pentru finantarea sectiunii de dezvoltare								
						a bugetului local		-9.000	-9.000		-9.000	-9.000		
50						Alte transferuri voluntare		15.620	15.308		15.308	15.308		



CONTUL DE EXECUTIE AL BUGETULUI LOCAL - CHELTUIELI
SECTIUNEA DE FUNCTIONARE
31.12.2017

Capi- tol	Sub- capi- tol	Pa- ra- graf	Gru- pa / Titlu	Ar- ti- col	Ali- ne- at	Denumire indicator	Credite de angajament	Credite bugetare		Angajamente bugetare	Angajamente legale	Plati efectuate	Angajamente legale de platit	Cheltuieli efective	
								initiale	definitive						
A								1	2	3	4	5	6	7=5-6	8
5002															
						TOTAL CHELTUIELI		17.366.000	19.830.520	19.732.096	19.054.466	19.054.466		19.226.347	
						CHELTUIELI CURENTE		17.366.000	19.830.520	19.825.520	19.147.890	19.147.890		19.226.347	
						TITLUL I CHELTUIELI DE PERSONAL		11.383.000	12.583.000	12.583.000	12.399.309	12.399.309		12.604.408	
						Cheltuieli salariale in bani		9.357.900	10.205.430	10.205.430	10.140.699	10.140.699		10.303.714	
						Salarii de baza		8.581.990	9.453.750	9.453.750	9.405.195	9.405.195		9.575.048	
						Alte sporuri		68.540	61.810	61.810	59.190	59.190		55.927	
						Fond aferent platii cu ora		587.370	595.970	595.970	585.558	585.558		577.495	
						Indemnizatii platite unor persoane din afara unitatii		120.000	93.900	93.900	90.756	90.756		95.244	
						Contributii		2.025.100	2.377.570	2.377.570	2.258.610	2.258.610		2.300.694	
						Contributii de asigurari sociale de stat		1.439.990	1.686.340	1.686.340	1.614.730	1.614.730		1.633.367	
						Contributii de asigurari de somaj		45.990	55.850	55.850	48.889	48.889		49.719	
						Contributii de asigurari sociale de sanatate		471.860	549.870	549.870	523.715	523.715		532.748	
						Contributii de asigurari pentru accidente de munca si boli profesionale		16.110	19.420	19.420	15.891	15.891		16.149	
						Contributii pentru concedii si indemnizatii		51.150	66.090	66.090	55.385	55.385		68.711	
						TITLUL II BUNURI SI SERVICII		4.369.000	5.202.500	5.202.500	4.743.271	4.743.271		4.738.114	
						Bunuri si servicii		2.455.000	2.626.510	2.626.510	2.417.163	2.417.163		2.343.621	
						Furnituri de birou		93.000	87.800	87.800	83.952	83.952		102.276	
						Materiale pentru curatenie		40.000	35.000	35.000	34.651	34.651		36.077	
						Incalziri, iluminati si forta motrica		696.600	724.720	724.720	697.018	697.018		666.843	
						Apa, canal si salubritate		130.000	171.700	171.700	160.615	160.615		151.834	
						Carburanti si lubrifianti		305.300	324.100	324.100	296.049	296.049		249.148	

Capi- tol	Sub- capi- tol	Pa- ra- graf	Gru- pa / Titlu	Ar- ti- col	Ali- ne- at	Denumire indicator	Credite de angajament	Credite bugetare			Angajamente bugetare	Angajamente legale	Plati efectuate	Angajamente legale de plati	Cheltuieli efective
								initiale	definitive						
A						B	1	2	3	4	5	6	7=5-6	8	
20	01	06				Piese de schimb		105.000	110.900	110.900	89.653	89.653		88.064	
20	01	07				Transport		143.000	111.000	111.000	107.103	107.103		107.103	
20	01	08				Posta, telecomunicatii, radio, tv, internet		109.800	110.640	110.640	96.081	96.081		98.506	
20	01	09				Materiale si prestari de servicii cu caracter functional		10.000	12.000	12.000	12.000	12.000		12.000	
20	01	30				Alte bunuri si servicii pentru intretinere si functionare		822.300	938.650	938.650	840.041	840.041		831.770	
20	02					Reparatii curente		375.000	548.870	548.870	452.162	452.162		457.937	
20	05					Bunuri de natura obiectelor de inventar		45.000	90.720	90.720	85.813	85.813		23.900	
20	05	30				Alte obiecte de inventar		45.000	90.720	90.720	85.813	85.813		23.900	
20	06					Deplasari, deplasari, transferari		65.000	89.770	89.770	84.756	84.756		84.756	
20	06	01				Deplasari interne, deplasari, transferari		55.000	69.770	69.770	66.320	66.320		66.320	
20	06	02				Deplasari in strainatate		10.000	20.000	20.000	18.436	18.436		18.436	
20	11					Carti, publicatii si materiale documentare		5.000	5.000	5.000	4.946	4.946			
20	13					Pregatire profesionala		14.000	14.820	14.820	14.810	14.810		14.810	
20	14					Protectia muncii		7.000	6.810	6.810	6.714	6.714		6.714	
20	30					Alte cheltuieli		1.403.000	1.820.000	1.820.000	1.676.907	1.676.907		1.806.376	
20	30	04				Chirii		15.000	20.000	20.000	20.000	20.000		20.000	
20	30	30				Alte cheltuieli cu bunuri si servicii		1.388.000	1.800.000	1.800.000	1.656.907	1.656.907		1.786.376	
30						TTTT.U.L. III DOBANZI		485.000	485.000	485.000	484.998	484.998		484.998	
30	01					Dobanzi aferente datoriei publice interne		485.000	485.000	485.000	484.998	484.998		484.998	
30	01	01				Dobanzi aferente datoriei publice interne directe		485.000	485.000	485.000	484.998	484.998		484.998	
50						TTTT.U.L. V FONDURI DE REZERVA		5.000	5.000						

Capi- tol	Sub- capi- tol	Pa- ra- graf	Gru- pa / Titlu	Ar- ti- col	Alie- ne- at	Denumire indicator	Credite de angajament	Credite bugetare		Angajamente bugetare	Angajamente legale	Plati efectuate	Angajamente legale de platit	Cheltuieli efective
								initiale	definitive					
A						B	1	2	3	4	5	6	7=5-6	8
	50	04				Fond de rezerva bugetara la dispozitia autoritatilor locale		5.000	5.000					
	55					TTITLUL VII ALTE TRANSFERURI			127.820	127.820	120.369	120.369		2.387
	55	01				A. Transferuri interne			127.820	127.820	120.369	120.369		2.387
	55	01	18			Alte transferuri curente interne		1.030.000	127.820	127.820	120.369	120.369		863.410
	57	02				TTITLUL VIII ASISTENTA SOCIALA		1.030.000	894.200	894.200	866.943	866.943		863.410
	57	02	01			Ajutoare sociale		1.030.000	894.200	894.200	866.943	866.943		863.410
	57	02	01			Ajutoare sociale in numerar		1.026.000	890.000	890.000	863.343	863.343		859.840
	57	02	03			Tichete de cresa si tichete sociale pentru gradinita		4.000	4.200	4.200	3.600	3.600		3.600
	59					TTITLUL XI ALTE CHELTUIELI		94.000	533.000	533.000	533.000	533.000		533.000
	59	11				Asociatii si fundatii		24.000	194.000	194.000	194.000	194.000		194.000
	59	12				Sustinerea cultelor		70.000	339.000	339.000	339.000	339.000		339.000
	84					PLATI EFECTUATE IN ANII PRECEDENTI SI RECUPERATE IN ANUL CURENT				-93.424	-93.424	-93.424		
	85					Titlul XIX PLATI EFECTUATE IN ANII PRECEDENTI SI RECUPERATE IN ANUL CURENT				-93.424	-93.424	-93.424		
	85	01				Plati efectuate in anii precedenti si recuperate in anul curent				-93.424	-93.424	-93.424		
	85	01	01			Plati efectuate in anii precedenti si recuperate in anul curent (SF)				-93.424	-93.424	-93.424		
5100	02					Partea I-a SERVICII PUBLICE GENERALE		4.702.000	5.202.000	5.165.047	4.930.192	4.930.192		5.192.873
5102						AUTORITATI PUBLICE SI ACTIVITUNI EXTERNE		4.059.000	4.567.000	4.535.047	4.304.983	4.304.983		4.562.210
	01					CHELTUIELI CURENTE		4.059.000	4.567.000	4.567.000	4.336.936	4.336.936		4.562.210
	10					TTITLUL I CHELTUIELI DE PERSONAL		2.259.000	2.279.000	2.279.000	2.255.285	2.255.285		2.339.857

Capi- tol	Sub- capi- tol	Pa- ra- graf	Gru- pa / Titlu	Ar- ti- col	Ali- ne- at	Denumire indicator	Credite de angajament	Credite bugetare		Angajamente bugetare	Angajamente legale	Plati efectuate	Angajamente legale de platit	Cheltuieli efective	
								initiale	definitive						
A								1	2	3	4	5	6	7=5-6	8
10	01					Cheltuieli salariale in bani		1.857.000	1.850.100	1.850.100	1.839.964	1.839.964		1.896.886	
10	01	01				Salarii de baza		1.737.000	1.756.200	1.756.200	1.749.208	1.749.208		1.801.642	
10	01	12				Indemnizatii platite unor persoane din afara unitatii		120.000	93.900	93.900	90.756	90.756		95.244	
10	03					Contributii		402.000	428.900	428.900	415.321	415.321		442.971	
10	03	01				Contributii de asigurari sociale de stat		281.500	298.500	298.500	289.898	289.898		301.012	
10	03	02				Contributii de asigurari de somaj		9.000	9.400	9.400	9.045	9.045		9.393	
10	03	03				Contributii de asigurari sociale de sanatale		95.880	97.880	97.880	94.924	94.924		98.638	
10	03	04				Contributii de asigurari pentru accidente de munca si boli profesionale		2.720	2.920	2.920	2.753	2.753		2.857	
10	03	06				Contributii pentru concedii si indemnizatii		12.900	20.200	20.200	18.701	18.701		31.071	
20						TTTUL II BUNURI SI SERVICII		1.800.000	2.288.000	2.288.000	2.081.651	2.081.651		2.222.353	
20	01					Bunuri si servicii		515.000	578.000	578.000	530.885	530.885		526.417	
20	01	01				Furnituri de birou		50.000	55.000	55.000	53.327	53.327		53.327	
20	01	02				Materiale pentru curatenie		10.000	10.000	10.000	9.992	9.992		9.992	
20	01	03				Incalzit, iluminat si forta motrica		80.000	63.000	63.000	62.421	62.421		61.918	
20	01	05				Carburanti si lubrifianti		50.000	50.000	50.000	40.039	40.039		33.921	
20	01	06				Piese de schimb		10.000	10.000	10.000	6.144	6.144		6.144	
20	01	08				Posta, telecomunicatii, radio, tv, internet		65.000	75.000	75.000	65.104	65.104		67.293	
20	01	30				Alte bunuri si servicii pentru intretinere si functionare		250.000	315.000	315.000	293.858	293.858		293.822	
20	02					Reparatii curente		40.000	30.000	30.000	20.216	20.216		20.186	

Capi- tol	Sub- capi- tol	Pa- ra- tra- graf	Gru- pa / Titlu	Ar- ti- col	Ali- ne- at	Denumire indicator	Credite de angajament	Credite bugetare		Angajamente bugetare	Angajamente legale	Plati efectuate	Angajamente legale de platit	Cheltuieli efective
								initiale	definitive					
A						B	1	2	3	4	5	6	7=5-6	8
20	05					Bunuri de natura obiectelor de inventar			10.000	10.000	7.389	7.389		23.900
20	05	30				Alte obiecte de inventar			10.000	10.000	7.389	7.389		23.900
20	06					Deplasari, detasari, transferari		60.000	83.000	83.000	78.451	78.451		78.451
20	06	01				Deplasari interne, detasari, transferari		50.000	63.000	63.000	60.015	60.015		60.015
20	06	02				Deplasari in strainatate		10.000	20.000	20.000	18.436	18.436		18.436
20	30					Alte cheltuieli		1.185.000	1.587.000	1.587.000	1.444.710	1.444.710		1.573.399
20	30	30				Alte cheltuieli cu bunuri si servicii		1.185.000	1.587.000	1.587.000	1.444.710	1.444.710		1.573.399
84						PLATI EFECTUATE IN ANII PRECEDENTI SI RECUPERATE IN ANUL CURENT				-31.953	-31.953	-31.953		
85						Titlul XIX PLATI EFECTUATE IN ANII PRECEDENTI SI RECUPERATE IN ANUL CURENT				-31.953	-31.953	-31.953		
85	01					Plati efectuate in anii precedenti si recuperate in anul curent				-31.953	-31.953	-31.953		
85	01	01				Plati efectuate in anii precedenti si recuperate in anul curent (SF)				-31.953	-31.953	-31.953		
5402														
01						ALTE SERVICII PUBLICE GENERALE		158.000	150.000	145.000	140.211	140.211		145.665
10						CHELTUIELI CURENTE		158.000	150.000	145.000	140.211	140.211		145.665
10	01					TTITUL I CHELTUIELI DE PERSONAL		133.000	138.000	138.000	137.292	137.292		142.746
10	01					Cheltuieli salariale in bani		108.000	112.800	112.800	112.573	112.573		116.540
10	01	01				Salarii de baza		108.000	112.800	112.800	112.573	112.573		116.540
10	03					Contributii		25.000	25.200	25.200	24.719	24.719		26.206
10	03	01				Contributii de asigurari sociale de stat		17.300	17.800	17.800	17.732	17.732		18.397
10	03	02				Contributii de asigurari de somaj		750	650	650	562	562		583
10	03	03				Contributii de asigurari sociale de								

Capi- tol	Sub- capi- tol	Pa- ra- graf	Gru- pa / Titlu	Ar- ti- col	Ali- ne- at	Denumire indicator	Credite de angajament	Credite bugetare		Angajamente bugetare	Angajamente legale	Plati efectuate	Angajamente legale de platit	Cheltuieli efective			
								initiale	definitive								
A								B		1	2	3	4	5	6	7=5-6	8
sanatate								5.800	5.900	5.900	5.839	5.839	6.057				
10	03	04	Contributii de asigurari pentru accidente de munca si boli profesionale			190	190	190	170	170	177						
10	03	06	Contributii pentru concedii si indemnizatii			960	660	660	416	416	992						
20	TITLUL II BUNURI SI SERVICII					20.000	7.000	7.000	2.919	2.919	2.919						
20	01	Bunuri si servicii				20.000	7.000	7.000	2.919	2.919	2.919						
20	01	Furnituri de birou				2.000	2.000	2.000	258	258	258						
20	01	01	Posta, telecomunicatii, radio, tv, internet			15.000	5.000	5.000	2.661	2.661	2.661						
20	01	30	Alte bunuri si servicii pentru intretinere si functionare			3.000	5.000	5.000									
50	TITLUL V FONDURI DE REZERVA					5.000	5.000										
50	04	Fond de rezerva bugetara la dispozitia autoritatilor locale				5.000	5.000										
5502	TRANZACTII PRIVIND DATORIA PUBLICA SI IMPRUMUTURI					485.000	485.000	485.000	484.998	484.998	484.998						
01	CHELTUIELI CURENTE					485.000	485.000	485.000	484.998	484.998	484.998						
30	TITLUL III DOBANZI					485.000	485.000	485.000	484.998	484.998	484.998						
30	01	Dobanzi aferente datoriei publice interne				485.000	485.000	485.000									
30	01	01	Dobanzi aferente datoriei publice interne directe			485.000	485.000	485.000	484.998	484.998	484.998						
6000	02	Partea II-a APARARE. ORDINE PUBLICA SI SIGURANTA NATIONALA				10.000	10.000	10.000	1.266	1.266	1.266						
6102	ORDINE PUBLICA SI SIGURANTA NATIONALA					10.000	10.000	10.000	1.266	1.266	1.266						
01	CHELTUIELI CURENTE					10.000	10.000	10.000	1.266	1.266	1.266						

Capi- tol	Sub- capi- tol	Pa- ra- graf	Gra- pa / Titlu	Ar- ti- col	Ali- ne- at	Denumire indicator	Credite de angajament	Credite bugetare		Angajamente bugetare	Angajamente legale	Plati efectuate	Angajamente legale de plati	Cheltuieli efective
								initiale	definitive					
A								B						
20								10.000	10.000	10.000	1.266	1.266	7=5-6	8
20 01								10.000	10.000	10.000	1.266	1.266		
20 01 30								10.000	10.000	10.000	1.266	1.266		
Bunuri si servicii														
Alte bunuri si servicii pentru intretinere si functionare														
Partea III-a CHELTUIELI SOCIAL-CULTURALE								11.549.000	13.156.020	13.094.549	12.832.480	12.832.480		12.859.604
INVATAMANT								9.506.000	10.733.020	10.683.415	10.498.503	10.498.503		10.518.843
CHELTUIELI CURENTE								9.506.000	10.733.020	10.733.020	10.548.108	10.548.108		10.518.843
01								8.349.000	9.517.000	9.517.000	9.396.728	9.396.728		9.505.400
10								6.870.770	7.715.700	7.715.700	7.688.385	7.688.385		7.787.286
CHELTUIELI DE PERSONAL								6.870.770	7.057.920	7.057.920	7.043.637	7.043.637		7.153.864
Cheltuieli salariale in bani								6.214.860	7.057.920	7.057.920	61.810	59.190		55.927
10 01 01								68.540	61.810	61.810	585.558	585.558		577.495
10 01 06								587.370	595.970	595.970	1.708.343	1.708.343		1.718.114
10 01 11								1.478.230	1.801.300	1.801.300				
10 03														
10 03 01														
Contributii de asigurari sociale de stat								1.057.520	1.285.070	1.285.070	1.228.254	1.228.254		1.234.268
10 03 02								33.430	42.880	42.880	36.795	36.795		37.230
10 03 03								342.200	417.410	417.410	397.070	397.070		401.889
Contributii de asigurari sociale de sanatate														
10 03 04								12.280	15.300	15.300	12.218	12.218		12.356
Contributii de asigurari pentru accidente de munca si boli profesionale														
10 03 06								32.800	40.640	40.640	34.006	34.006		32.371
Contributii pentru concedii si indemnizatii								1.088.000	1.139.000	1.139.000	1.082.255	1.082.255		952.133
20								868.000	912.010	912.010	868.093	868.093		830.263
TITLUL II BUNURI SI SERVICII														
20 01								41.000	30.800	30.800	30.367	30.367		48.69
20 01 01								30.000	25.000	25.000	24.659	24.659		26.081
20 01 02														
Materiala pentru curatenie														

Capi- tol	Sub- capi- tol	Pa- ra- graf	Gr- pa / Titlu	Ar- ti- col	Ali- ne- at	Denumire indicator	Credite de angajament	Credite bugetare		Angajamente bugetare	Angajamente legale	Plati efectuate	Angajamente legale de platit	Cheltuieli efective	
								initiale	definitive						
								1	2	3	4	5	6	7=5-6	8
A								B							
20	01	03				Incalziri, iluminat si forta motrica		265.600	315.720	315.720	314.566	314.566		285.055	
20	01	04				Apa, canal si salubritate		30.000	30.200	30.200	30.030	30.030		30.030	
20	01	05				Carburanti si lubrifianti		85.300	104.100	104.100	91.900	91.900		73.898	
20	01	06				Piese de schimb		35.000	20.900	20.900	20.850	20.850		19.960	
20	01	07				Transport		143.000	111.000	111.000	107.103	107.103		107.103	
20	01	08				Posta, telecomunicatii, radio, tv, internet		27.800	28.640	28.640	27.961	27.961		28.197	
20	01	09				Materiale si prestari de servicii cu caracter functional		10.000	12.000	12.000	12.000	12.000		12.000	
20	01	30				Alte bunuri si servicii pentru intretinere si functionare		200.300	233.650	233.650	208.657	208.657		199.243	
20	02					Reparatii curente		130.000	93.870	93.870	83.922	83.922		70.055	
20	05					Bunuri de natura obiectelor de inventar		45.000	80.720	80.720	78.424	78.424			
20	05	30				Alte obiecte de inventar		45.000	80.720	80.720	78.424	78.424		6.305	
20	06					Deplasari, detasari, transferari		5.000	6.770	6.770	6.305	6.305		6.305	
20	06	01				Deplasari interne, detasari, transferari		5.000	6.770	6.770	6.305	6.305		6.305	
20	13					Pregatire profesionala		14.000	14.820	14.820	14.810	14.810		14.810	
20	14					Protectia muncii		7.000	6.810	6.810	6.714	6.714		6.71	
20	30					Alte cheltuieli		19.000	24.000	24.000	23.987	23.987		23.98	
20	30	04				Chirii		15.000	20.000	20.000	20.000	20.000		20.00	
20	30	30				Alte cheltuieli cu bunuri si servicii		4.000	4.000	4.000	3.987	3.987		3.98	
55						TITLUL VII ALTE TRANSFERURI			7.820	7.820	7.815	7.815			
55	01					A. Transferuri interne			7.820	7.820	7.815	7.815		61.3	
55	01	18				Alte transferuri curente interne			7.820	7.820	7.815	7.815		61.3	
57						TITLUL VIII ASISTENTA SOCIALA		69.000	69.200	69.200	61.310	61.310		61.3	
57	02					Ajutoare sociale		69.000	69.200	69.200	61.310	61.310		61.3	

Capi- tol	Sub- capi- tol	Pa- ra- graf	Gru- pa / Titlu	Ar- ti- col	Ali- ne- at	Denumire indicator	Credite de angajament	Credite bugetare		Angajamente bugetare	Angajamente legale	Plati efectuate	Angajamente legale de platit	Cheltuieli efective	
								initiale	definitive						
A						B	1	2	3	4	5	6	7=5-6	8	
				57	02	01	Ajutoare sociale in numerar		65.000	65.000	65.000	57.710	57.710		57.710
				57	02	03	Tichete de cresa si tichete sociale pentru gradinita		4.000	4.200	4.200	3.600	3.600		3.600
				84			PLATI EFECTUATE IN ANII PRECEDENTI SI RECUPERATE IN ANUL CURENT			-49.605	-49.605	-49.605			
				85			Titlul XIX PLATI EFECTUATE IN ANII PRECEDENTI SI RECUPERATE IN ANUL CURENT			-49.605	-49.605	-49.605			
				85	01		Plati efectuate in anii precedenti si recuperate in anul curent			-49.605	-49.605	-49.605			
				85	01	01	Plati efectuate in anii precedenti si recuperate in anul curent (SF)			-49.605	-49.605	-49.605			
6602							SANATATE		139.000	139.000	139.000	136.339	136.339		136.565
							CHELTUIELI CURENTE		139.000	139.000	139.000	136.339	136.339		136.565
							TTTLUL I CHELTUIELI DE PERSONAL		67.000	67.000	67.000	64.339	64.339		64.565
							Cheltuieli salariale in bani		54.480	54.480	54.480	52.671	52.671		52.714
							Salarii de baza		54.480	54.480	54.480	52.671	52.671		52.714
							Contributii		12.520	12.520	12.520	11.668	11.668		11.851
							Contributii de asigurari sociale de stat		8.800	8.800	8.800	8.322	8.322		8.311
							Contributii de asigurari de somaj		280	280	280	264	264		264
							Contributii de asigurari sociale de sanatate		2.840	2.840	2.840	2.736	2.736		2.736
							Contributii de asigurari pentru accidente de munca si boli profesionale		120	120	120	81	81		81
							Contributii pentru concedii si								

Capi- tol	Sub- capi- tol	Pa- ra- graf	Gru- pa / Titlu	Ar- ti- col	Al- ne- at	Denumire indicator	Credite de angajament	Credite bugetare		Angajamente bugetare	Angajamente legale	Plati efectuate	Angajamente legale de platit	Cheltuieli efective		
								initiale	definitive							
A								B	1	2	3	4	5	6	7=5-6	8
								indemnizati		480	480	480	265	265		453
								TITLUL II BUNURI SI SERVICII		72.000	72.000	72.000	72.000	72.000		72.000
								20		72.000	72.000	72.000	72.000	72.000		72.000
								20 30		72.000	72.000	72.000	72.000	72.000		72.000
								Alte cheltuieli		72.000	72.000	72.000	72.000	72.000		72.000
								20 30 30		398.000	904.000	892.134	866.918	866.918		874.711
								CULTURA, RECREIERE SI RELIGIE		398.000	904.000	904.000	878.784	878.784		874.711
								01		398.000	904.000	904.000	878.784	878.784		874.711
								CHELTUIELI CURENTE		128.000	135.000	135.000	129.048	129.048		134.029
								TITLUL I CHELTUIELI DE PERSONAL		104.050	108.550	108.550	105.764	105.764		109.393
								10		104.050	108.550	108.550	105.764	105.764		109.393
								Cheltuieli salariale in bani		104.050	108.550	108.550	105.764	105.764		109.393
								10 01		104.050	108.550	108.550	105.764	105.764		109.393
								Salarii de baza		23.950	26.450	26.450	23.284	23.284		24.636
								10 03		23.950	26.450	26.450	23.284	23.284		24.636
								Contributii		16.670	18.170	18.170	16.668	16.668		17.316
								Contributii de asigurari sociale de stat		590	700	700	524	524		544
								10 03 01		590	700	700	524	524		544
								Contributii de asigurari de somaj		5.660	6.360	6.360	5.471	5.471		5.684
								10 03 02		5.660	6.360	6.360	5.471	5.471		5.684
								Contributii de asigurari sociale de sanatale		210	300	300	160	160		165
								10 03 03		210	300	300	160	160		165
								Contributii de asigurari pentru accidente de munca si boli profesionale		820	920	920	461	461		922
								10 03 04		820	920	920	461	461		922
								Contributii pentru concedii si indemnizatii		200.000	260.000	260.000	240.736	240.736		231.68
								20		200.000	260.000	260.000	240.736	240.736		231.68
								TITLUL II BUNURI SI SERVICII		165.000	173.000	173.000	161.538	161.538		157.43
								20		165.000	173.000	173.000	161.538	161.538		157.43
								Bunuri si servicii		60.000	35.000	35.000	27.924	27.924		23.81
								20 01		60.000	35.000	35.000	27.924	27.924		23.81
								Incalzit, iluminat si forta motrica		2.000	2.000	2.000	355	355		35
								20 01 03		2.000	2.000	2.000	355	355		35
								Posta, telecomunicatii, radio, tv, internet		2.000	2.000	2.000	355	355		35
								20 01 08		2.000	2.000	2.000	355	355		35
								Alte bunuri si servicii pentru intretinere si functionare		103.000	136.000	136.000	133.259	133.259		133.25
								20 01 30		103.000	136.000	136.000	133.259	133.259		133.25

Capi- tol	Sub- capi- tol	Pa- ra- graf	Gr- pa / Titlu	Ar- ti- col	Ali- ne- at	Denumire indicator	Credite de angajament	Credite bugetare		Angajamente bugetare	Angajamente legale	Plati efectuate	Angajamente legale de plati	Cheltuieli efective	
								initiale	definitive						
A								1	2	3	4	5	6	7=5-6	8
20	02					Reparatii curente		30.000		82.000	82.000	74.252	74.252		74.252
20	11					Carti, publicatii si materiale		5.000		5.000	4.946	4.946			4.946
						documentare		70.000		509.000	509.000	509.000			509.000
59						TITLUL XI ALTE CHELTUIELI				170.000	170.000	170.000			170.000
59	11					Asociatii si fundatii		70.000		339.000	339.000	339.000			339.000
59	12					Sustinerea cultelor									
84						PLATI EFECTUATE IN ANII PRECEDENTI SI RECUPERATE IN ANUL CURENT				-11.866	-11.866	-11.866			-11.866
85						TITLUL XIX PLATI EFECTUATE IN ANII PRECEDENTI SI RECUPERATE IN ANUL CURENT				-11.866	-11.866	-11.866			-11.866
85	01					Plati efectuate in anii precedenti si recuperate in anul curent				-11.866	-11.866	-11.866			-11.866
85	01	01				Plati efectuate in anii precedenti si recuperate in anul curent (SF)				-11.866	-11.866	-11.866			-11.866
6802	01					ASIGURARI SI ASISTENTA SOCIALA		1.506.000		1.380.000	1.380.000	1.330.720	1.330.720		1.329.481
						CHELTUIELI CURENTE		1.506.000		1.380.000	1.380.000	1.330.720	1.330.720		1.329.481
	10					TITLUL I CHELTUIELI DE PERSONAL		394.000		394.000	364.877	364.877			366.36
	10	01				Cheltuieli salariale in bani		321.000		321.000	298.831	298.831			299.07
	10	01				Salarii de baza		321.000		321.000	298.831	298.831			299.07
	10	01	01			Contributii		73.000		73.000	66.046	66.046			67.25
	10	03				Contributii de asigurari sociale de stat		51.000		51.000	47.216	47.216			47.21
	10	03	01			Contributii de asigurari sociale de stat		1.700		1.700	1.493	1.493			1.49
	10	03	02			Contributii de asigurari de somaj									
	10	03	03			Contributii de asigurari sociale de sanatare		17.000		17.000	15.540	15.540			15.5

Capi- tol	Sub- capi- tol	Pa- ra- graf	Gru- pa / Titlu	Ar- ti- col	Ali- ne- at	Denumire indicator	Credite de angajament	Credite bugetare			Angajamente bugetare	Angajamente legale	Plati efectuate	Angajamente legale de plati	Cheltuieli efective
								initiale	definitive						
A								B							
10	03	04	Contributii de asigurari pentru accidente de munca si boli profesionale				1	2	3	4	5	6	7=5-6	8	
	10	03	06	Contributii pentru concedii si indemnizatii			500		500	500	447	447		447	
											1.350	1.350		2.542	
							2.800		2.800	2.800	1.350	1.36.210		136.990	
							127.000		137.000	137.000	136.210	136.210		136.990	
	20			TITLUL II BUNURI SI SERVICII			127.000		137.000	137.000	136.210	136.210		136.990	
	20	30		Alte cheltuieli			127.000		137.000	137.000	136.210	136.210		136.990	
	20	30	30	Alte cheltuieli cu bunuri si servicii			127.000		137.000	137.000	136.210	136.210		136.990	
							961.000		825.000	825.000	805.633	805.633		802.130	
							961.000		825.000	825.000	805.633	805.633		802.130	
							961.000		825.000	825.000	805.633	805.633		802.130	
							961.000		825.000	825.000	805.633	805.633		802.130	
							961.000		825.000	825.000	805.633	805.633		802.130	
							961.000		825.000	825.000	805.633	805.633		802.130	
							961.000		825.000	825.000	805.633	805.633		802.130	
							961.000		825.000	825.000	805.633	805.633		802.130	
							961.000		825.000	825.000	805.633	805.633		802.130	
							961.000		825.000	825.000	805.633	805.633		802.130	
							961.000		825.000	825.000	805.633	805.633		802.130	
							961.000		825.000	825.000	805.633	805.633		802.130	
							961.000		825.000	825.000	805.633	805.633		802.130	
							961.000		825.000	825.000	805.633	805.633		802.130	
							961.000		825.000	825.000	805.633	805.633		802.130	
							961.000		825.000	825.000	805.633	805.633		802.130	
							961.000		825.000	825.000	805.633	805.633		802.130	
							961.000		825.000	825.000	805.633	805.633		802.130	
							961.000		825.000	825.000	805.633	805.633		802.130	
							961.000		825.000	825.000	805.633	805.633		802.130	
							961.000		825.000	825.000	805.633	805.633		802.130	
							961.000		825.000	825.000	805.633	805.633		802.130	
							961.000		825.000	825.000	805.633	805.633		802.130	
							961.000		825.000	825.000	805.633	805.633		802.130	
							961.000		825.000	825.000	805.633	805.633		802.130	
							961.000		825.000	825.000	805.633	805.633		802.130	
							961.000		825.000	825.000	805.633	805.633		802.130	
							961.000		825.000	825.000	805.633	805.633		802.130	
							961.000		825.000	825.000	805.633	805.633		802.130	
							961.000		825.000	825.000	805.633	805.633		802.130	
							961.000		825.000	825.000	805.633	805.633		802.130	
							961.000		825.000	825.000	805.633	805.633		802.130	
							961.000		825.000	825.000	805.633	805.633		802.130	
							961.000		825.000	825.000	805.633	805.633		802.130	
							961.000		825.000	825.000	805.633	805.633		802.130	
							961.000		825.000	825.000	805.633	805.633		802.130	
							961.000		825.000	825.000	805.633	805.633		802.130	
							961.000		825.000	825.000	805.633	805.633		802.130	
							961.000		825.000	825.000	805.633	805.633		802.130	
							961.000		825.000	825.000	805.633	805.633		802.130	
							961.000		825.000	825.000	805.633	805.633		802.130	
							961.000		825.000	825.000	805.633	805.633		802.130	
							961.000		825.000	825.000	805.633	805.633		802.130	
							961.000		825.000	825.000	805.633	805.633		802.130	
							961.000		825.000	825.000	805.633	805.633		802.130	
							961.000		825.000	825.000	805.633	805.633		802.130	
							961.000		825.000	825.000	805.633	805.633		802.130	
							961.000		825.000	825.000	805.633	805.633		802.130	
							961.000		825.000	825.000	805.633	805.633		802.130	
							961.000		825.000	825.000	805.633	805.633		802.130	
							961.000		825.000	825.000	805.633	805.633		802.130	
							961.000		825.000	825.000	805.633	805.633		802.130	
							961.000		825.000	825.000	805.633	805.633		802.130	
							961.000		825.000	825.000	805.633	805.633		802.130	
							961.000		825.000	825.000	805.633	805.633		802.130	
							961.000		825.000	825.000	805.633	805.633		802.130	
							961.000		825.000	825.000	805.633	805.633		802.130	
							961.000		825.000	825.000	805.633	805.633		802.130	

Capi- tol	Sub- capi- tol	Pa- ra- graf	Gru- pa / Titlu	Ar- ti- col	Ali- ne- at	Denumire indicator	Credite de angajament	Credite bugetare			Angajamente bugetare	Angajamente legale	Plati efectuate	Angajamente legale de platit	Cheltuieli efective	
								initiale	definitive							
A								B								
								1	2	3	4	5	6	7=5-6	8	
7402	01	20	01	18	04	Alte transferuri curente interne			120.000	120.000	112.554	112.554		2.387		
						PROTECTIA MEDIULUI		100.000	141.500	141.500	130.585	130.585		121.804		
						CHELTUIELI CURENTE		100.000	141.500	141.500	130.585	130.585		121.804		
						TITLUL II BUNURI SI SERVICII		100.000	141.500	141.500	130.585	130.585		121.804		
						Bunuri si servicii		100.000	141.500	141.500	130.585	130.585		121.804		
						Apa, canal si salubritate		100.000	141.500	141.500	130.585	130.585		121.804		
						Partea V-a ACTIVITUNI ECONOMICE		213.000	379.000	379.000	332.405	332.405		336.279		
						TRANSPORTURI		153.000	289.000	289.000	254.469	254.469		254.175		
						CHELTUIELI CURENTE		153.000	289.000	289.000	254.469	254.469		254.175		
						TITLUL I CHELTUIELI DE PERSONAL		53.000	53.000	53.000	51.740	51.740		51.446		
						Cheltuieli salariale in bani		42.600	42.800	42.800	42.511	42.511		41.821		
						Salarii de baza		42.600	42.800	42.800	42.511	42.511		41.821		
						Contributii		10.400	10.200	10.200	9.229	9.229		9.625		
						Contributii de asigurari sociale de stat		7.200	7.000	7.000	6.640	6.640		6.804		
Contributii de asigurari de somaj		240	240	240	206	206		211								
Contributii de asigurari sociale de sanatate		2.480	2.480	2.480	2.135	2.135		2.18*								
Contributii de asigurari pentru accidente de munca si boli profesionale		90	90	90	62	62		6								
Contributii pentru concedii si indemnizatii		390	390	390	186	186		35								
TITLUL II BUNURI SI SERVICII		100.000	236.000	236.000	202.729	202.729		202.72								
Bunuri si servicii		30.000	40.000	40.000	28.065	28.065		28.06								
Alte bunuri si servicii pentru intretinere si functionare		30.000	40.000	40.000	28.065	28.065		28.06								

Capi- tol	Sub- capi- tol	Pa- ra- graf	Gru- pa / Titlu	Ar- ti- col	Alie- ne- at	Denumire indicator	Credite de angajament	Credite bugetare		Angajamente bugetare	Angajamente legale	Plati efectuate	Angajamente legale de plati	Cheltuieli efective
								initiale	definitive					
A							1	2	3	4	5	6	7=5-6	8
20 02							Reparatii curente	70.000	196.000	196.000	174.664	174.664		174.664
8702							ALTE ACTIVITATI ECONOMICE	60.000	90.000	90.000	77.936	77.936		82.104
01							CHELTUIELI CURENTE	60.000	90.000	90.000	77.936	77.936		82.104
20							TITLUL II BUNURI SI SERVICII	60.000	90.000	90.000	77.936	77.936		82.104
20 01							Bunuri si servicii	60.000	90.000	90.000	77.936	77.936		82.104
20 01							Incalzire, iluminat si forta motrica	26.000	26.000	26.000	19.287	19.287		23.455
20 01 03							Alte bunuri si servicii pentru	34.000	64.000	64.000	58.649	58.649		58.649
20 01 30							intretinere si functionare	-145.000	-502.000			-32.872		
							excedent/deficit sect funct							

9902 96

0 - documentul compartimentului

Conducatorul institutiei,

Conducatorul compartimentului
financiar-contabil

**DETALIEREA CHELTUIELILOR
INSTITUTII PUBLICE FINANTATE DIN VENITURI PROPRII
SI SUBVENTII DIN BUGETUL LOCAL
SECTIUNEA DE FUNCTIONARE
31.12.2017**

Pag. 1 - lei-

Capi- tol	Sub- capi- tol	Pa- ra- gra- fi Titlu	Ar- ti- col	Ali- ne- at	Denumire indicator	Credite de angajament	Credite bugetare		Angajamente bugetare	Angajamente legale	Plati efectuate	Angajamente legale de platit	Cheltuieli efective
							initiale	definitive					
A					B	1	2	3	4	5	6	7=5-6	8
5010					TOTAL CHELTUIELI DIN VENITURI PROPRII SI SUBVENTII		768.240	864.860	864.860	732.165	732.165		672.908
					CHELTUIELI CURENTE		768.240	864.860	864.860	732.165	732.165		672.908
					TITLUL I CHELTUIELI DE PERSONAL		170.000	190.000	190.000	188.538	188.538		198.056
					10 01		138.990	154.590	154.590	154.472	154.472		161.658
					10 01 01		138.990	154.590	154.590	154.472	154.472		161.658
					10 03		31.010	35.410	35.410	34.066	34.066		36.398
					10 03 01								
					Contributii de asigurari sociale de stat		21.860	25.260	25.260	25.227	25.227		25.565
					10 03 02		740	840	840	773	773		810
					10 03 03								
					Contributii de asigurari sociale de sanatate		7.150	8.100	8.100	7.178	7.178		8.405
					10 03 04								
					Contributii de asigurari pentru accidente de munca si boli profesionale		230	280	280	233	233		244
					10 03 06								
					Contributii pentru concedii si indemnizatii		1.030	930	930	655	655		1.374
					20		598.240	674.860	674.860	543.627	543.627		474.852
					20 01		466.540	523.240	523.240	449.388	449.388		387.417
					20 01 03		201.680	237.680	237.680	222.412	222.412		179.035
					20 01 04		30.000	43.000	43.000	41.623	41.623		41.623
					20 01 30								
					Alte bunuri si servicii pentru intretinere si functionare		234.860	242.560	242.560	185.353	185.353		166.759
					20 02		55.000	42.000	42.000	16.637	16.637		14.007
					20 03		76.700	96.700	96.700	69.837	69.837		72.685
					20 03 01		76.700	96.700	96.700	69.837	69.837		72.685
					20 05			11.920	11.920	7.022	7.022		
					Bunuri de natura obiectelor de inventar								

Capi- tol	Sub- capi- tol	Pa- ra- graf	Gru- pa / Titlu	Ar- ti- col	Ali- ne- at	Denumire indicator	Credite de angajament	Credite bugetare		Angajamente bugetare	Angajamente legale	Plati efectuate	Angajamente legale de plati	Cheltuieli efective
								initiale	definitive					
A						B	1	2	3	4	5	6	7=5-6	8
6510				20	05	30	Alte obiecte de inventar		11.920	11.920	7.022	7.022		
				20	06		Deplasari, delasari, transferari		1.000	1.000	743	743		743
				20	06	01	Deplasari interne, delasari, transferari		1.000	1.000	743	743		743
							INVATAMANT	162.560	189.180	189.180	101.859	101.859		99.026
				01		CHELTUIELI CURENTE	162.560	189.180	189.180	101.859	101.859		99.026	
				20		TTTLUL II BUNURI SI SERVICII	162.560	189.180	189.180	101.859	101.859		99.026	
				20	01		Bunuri si servicii	85.860	79.560	79.560	24.257	24.257		25.598
				20	01	03	Incalzit, iluminat si forta motrica	15.000	15.000					
				20	01	30	Alte bunuri si servicii pentru intretinere si functionare							
							Hrana	70.860	64.560	64.560	24.257	24.257		25.598
				20	03		Hrana	76.700	96.700	96.700	69.837	69.837		72.685
				20	03	01	Hrana pentru oameni	76.700	96.700	96.700	69.837	69.837		72.685
				20	05		Bunuri de natura obiectelor de inventar		11.920	11.920	7.022	7.022		
				20	05	30	Alte obiecte de inventar		11.920	11.920	7.022	7.022		
				20	06		Deplasari, delasari, transferari		1.000	1.000	743	743		743
				20	06	01	Deplasari interne, delasari, transferari		1.000	1.000	743	743		743
7010						LOCUINTE, SERVICII SI DEZVOLTARE PUBLICA	556.680	626.680	626.680	619.506	619.506		563.082	
			01		CHELTUIELI CURENTE	556.680	626.680	626.680	619.506	619.506		563.082		
			10		TTTLUL I CHELTUIELI DE PERSONAL,	170.000	190.000	190.000	188.538	188.538		198.056		
			10	01		Cheltuieli salariale in bani	138.990	154.590	154.590	154.472	154.472		161.658	
			10	01	01	Salarii de baza	138.990	154.590	154.590	154.472	154.472		161.658	
			10	03		Contributii	31.010	35.410	35.410	34.066	34.066		36.398	
			10	03	01	Contributii de asigurari sociale de stat								
			10	03	02	Contributii de asigurari de somaj	21.860	25.260	25.260	25.227	25.227		25.565	
			10	03	03	Contributii de asigurari sociale de	740	840	840	773	773		810	

Capi- tol	Sub- capi- tol	Pa- ra- graf	Gru- pa / Titlu	Ar- ti- col	Ali- ne- at	Denumire indicator	Credite de angajament	Credite bugetare		Angajamente bugetare	Angajamente legale	Plati efectuate	Angajamente legale de plati	Cheltuieli efective	
								initiale	definitive						
A								1	2	3	4	5	6	7=5-6	8
sanatate									7.150	8.100	8.100	7.178	7.178		8.405
10	03	04	Contributii de asigurari pentru accidente de munca si boli profesionale						230	280	280	233	233		244
10	03	06	Contributii pentru concedii si indemnizatii						1.030	930	930	655	655		1.374
20			TITLUL II BUNURI SI SERVICII						386.680	436.680	436.680	430.968	430.968		365.026
20	01		Bunuri si servicii						356.680	419.680	419.680	414.331	414.331		351.019
20	01	03	Incalzit, iluminat si forta motrica						186.680	222.680	222.680	222.412	222.412		179.035
20	01	04	Apa, canal si salubritate						30.000	43.000	43.000	41.623	41.623		41.623
20	01	30	Alte bunuri si servicii pentru intretinere si functionare						140.000	154.000	154.000	150.296	150.296		130.361
20	02		Reparatii curente						30.000	17.000	17.000	16.637	16.637		14.007
20			ALTE ACTIUNI ECONOMICE						49.000	49.000	49.000	10.800	10.800		10.800
20	01		CHETUIELI CURENTE						49.000	49.000	49.000	10.800	10.800		10.800
20	01		TITLUL II BUNURI SI SERVICII						49.000	49.000	49.000	10.800	10.800		10.800
20	01		Bunuri si servicii						24.000	24.000	24.000	10.800	10.800		10.800
20	01	30	Alte bunuri si servicii pentru intretinere si functionare						24.000	24.000	24.000	10.800	10.800		10.800
20	02		Reparatii curente						25.000	25.000	25.000				
9910	96		excedent/deficit sect funct						-108.240	-108.240			-17.799		

Conducatorul institutiei,

Conducatorul compartimentului
financiar-contabil

CONTUL DE EXECUTIE AL BUGETULUI LOCAL - VENITURI
SECTIUNEA DE DEZVOLTARE
31.12.2017

Pag. 1 -le-

Capi- tol	Sub- capi- tol	Pa- ra- tra- titlu	Gru- pa / Titlu	Ar- ti- col	Alie- ne- at	Denumire indicator	Prevederi bugetare initiale	Prevederi bugetare definitive	Drepturi constatate			Incasari realizate	Singeri pe alte cai decat incasari	Drepturi constatate de incasat
									Total, din care:	din anii precedenti	din anul curent			
A						B	1	2	3=4+5	4	5	6	7	8=3-6-7
0001	02					TOTAL VENITURI-BUGET LOCAL	22.538.000	24.203.290	11.238.361		11.238.361	11.238.361		
0002						I. VENITURI CURENTE	9.896.000	10.480.500	6.367.000		6.367.000	6.367.000		
2900						C. VENITURI NEFISCAL	9.896.000	10.480.500	6.367.000		6.367.000	6.367.000		
3300						C2. VANZARI DE BUNURI SI SERVICII	9.896.000	10.480.500	6.367.000		6.367.000	6.367.000		
3702						TRANSFERURI VOLUNTARE, ALTELE DECAT SUBVENTIILE	9.896.000	10.480.500	6.367.000		6.367.000	6.367.000		
04						Varsaminte din sectiunea de functionare	9.896.000	10.480.500	6.367.000		6.367.000	6.367.000		
3900	02					II. VENITURI DIN CAPITAL			770		770	770		
3902						VENITURI DIN VALORIFICAREA UNOR BUNURI			770		770	770		
01						Venituri din valorificarea unor bunuri ale institutiilor publice			770		770	770		
4100	02					IV. SUBVENTII	11.348.000	11.702.790	4.253.818		4.253.818	4.253.818		
4200						SUBVENTII DE LA ALTE NIVELE ALE ADMINISTRATIEI PUBLICE	11.348.000	11.702.790	4.253.818		4.253.818	4.253.818		
4202						SUBVENTII DE LA BUGETUL DE STAT	11.348.000	11.702.790	4.130.268		4.130.268	4.130.268		
05						Planuri si regulamente de urbanism		137.790	137.790		137.790	137.790		
20						Subventii de la bugetul de stat catre bugetele locale necesare sustinerii derularii proiectelor finantate din fonduri externe nerambursabile(FEN)								
65						postadare		217.000						
						Finantarea Programului National de Dezvoltare Locala	11.348.000	11.348.000	3.992.478		3.992.478	3.992.478		
4302						SUBVENTII DE LA ALTE ADMINISTRATII			123.550		123.550	123.550		
31						Sume alocate din bugetul AFIR, pentru sustinerea proiectelor din PNDR 2014-2020			123.550		123.550	123.550		

Capi- tol	Sub- capi- tol	Pa- ra- gra- f	Titlu col	Ar- ti- ne- col at	Denumire indicator	Prevederi bugetare initiale	Prevederi bugetare definitive	Drepturi constatate			Incasari realizate	Singeri pe alte cai decat incasari	Drepturi constatate de incasat	
A								B	1	2				Total, din care: 3=4+5
4802					SUME PRIMITE DE LA UE/ALTI DONATORI IN CONTUL PLATILOR EFECTUATE SI PREFINANTARI AFERENTE CADRULUI FINANCIAR 2014-2020									
04					Fondul European Agricol de Dezvoltare Rurala (FEADR)									
01					Sume primite in contul platilor efectuate in anul curent									
03					Prefinantare									



**CONTUL DE EXECUTIE AL INSTITUTIILOR PUBLICE FINANTATE
DIN VENITURI PROPRII SI SUBVENTII DIN BUGETUL LOCAL - VENITURI
SECTIUNEA DE DEZVOLTARE
31.12.2017**

Pag. 1 -lei-

Capi- tol	Sub- capi- tol	Pa- ra- gra- ful	Gr- pa / titlu	Ar- ti- col	Al- ne- at	Denumire indicator	Prevederi bugetare initiale	Prevederi bugetare definitive	Drepturi constatate			Incasari realizate	Stingeri pe alte cai decat incasari	Drepturi constatate de incasat
A						B	1	2	Total, din care:	din anii precedenti	din anul curent	6	7	8=3-6-7
0001	10					TOTAL VENITURI-VENTURI PROPRII, SUBVENTII			9.000		9.000	9.000		
0002						I. VENITURI CURENTE		9.000	9.000		9.000	9.000		
2900						C. VENITURI NEFISCALE		9.000	9.000		9.000	9.000		
3300						C2. VANZARI DE BUNURI SI SERVICII		9.000	9.000		9.000	9.000		
3710						TRANSFERURI VOLUNTARE, ALTELE DECAT SUBVENTIILE		9.000	9.000		9.000	9.000		
04						Varsaminte din sectiunea de functionare		9.000	9.000		9.000	9.000		



Capi- tol	Sub- capi- tol	Pa- ra- graf	Gru- pa / Titlu	Ar- ti- col	Al- ne- at	Denumire indicator	Credite de angajament	Credite bugetare		Angajamente bugetare	Angajamente legale	Plati efectuate	Angajamente legale de platit	Cheltuieli efective
A						B	1	2	3	4	5	6	7=5-6	8
5100 5102	02	81	04			TTITLUL XVII RAMBURSARI DE CREDITE	811.000		1.694.500	1.694.500	1.621.930	1.621.930		
						Rambursarea imprumuturilor contractate								
						pentru finantarea proiectelor cu								
						finantare UE	811.000	1.694.500	1.694.500	1.621.930	1.621.930			
						Partea I-a SERVICIIL PUBLICE GENERALE		40.000	40.000	10.948	10.948			
						AUTORITATI PUBLICE SI ACTIUNI EXTERNE		40.000	40.000	10.948	10.948			
						CHELTUIELI DE CAPITAL		40.000	40.000	10.948	10.948			
						TTITLUL XIII ACTIVE NEFINANCIARE		40.000	40.000	10.948	10.948			
						Active fixe								
						Constructii								
71	01	01	01			Masini, echipamente si mijloace de								
						transport								
						Alte active fixe (inclusiv reparatii								
						capitale)								
						Partea III-a CHELTUIELI SOCIAL-CUL TURALE	924.000	2.158.000	2.158.000	1.926.339	1.926.339			
						INVATAMANT	846.000	1.744.500	1.744.500	1.621.930	1.621.930			
						CHELTUIELI DE CAPITAL	35.000	50.000	50.000					
						TTITLUL XIII ACTIVE NEFINANCIARE	35.000	50.000	50.000					
						Active fixe	35.000	50.000	50.000					
						Constructii	25.000	25.000	25.000					
71	01	01	03			Mobilier, aparatura broasca si alte								
						active corporale								
						Alte active fixe								
						(inclusiv reparatii capitale)	10.000	25.000	25.000					
						OPERATIUNI FINANCIARE	811.000	1.694.500	1.694.500	1.621.930	1.621.930			
						TTITLUL XVII RAMBURSARI DE CREDITE	811.000	1.694.500	1.694.500	1.621.930	1.621.930			

Capi- tol	Sub- capi- tol	Pa- ra- graf	Gru- pa / Titlu	Ar- ti- col	Alf- ne- at	Denumire indicator	Credite de angajament	Credite bugetare		Angajamente bugetare	Angajamente legale	Plati efectuate	Angajamente legale de platit	Cheltuieli efective
A						B	1	2	3	4	5	6	7=5-6	8
6602	70	81	04			Rambursarea imprumuturilor contractate pentru finantarea proiectelor cu finantare UE		811 000	1.694.500	1.694.500	1.621.930	1 621.930		
						SANATATE			5.500	5.500	5.240	5.240		
						CHELTUIELI DE CAPITAL			5.500	5.500	5.240	5.240		
						TITLUL XIII ACTIVE NEFINANCIARE			5.500	5.500	5.240	5.240		
						Active fixe			5.500	5.500	5.240	5.240		
						Constructii			5.500	5.500	5.240	5.240		
						CULTURA, RECREERE SI RELIGIE			408.000	408.000	299.169	299.169		
						CHELTUIELI DE CAPITAL			408.000	408.000	299.169	299.169		
						TITLUL XIII ACTIVE NEFINANCIARE			408.000	408.000	299.169	299.169		
						Active fixe			408.000	408.000	299.169	299.169		
6702	70	71	01			Constructii		78 000	258.500	258.500	226.547	226.547		
						Alte active fixe			258.500	258.500	226.547	226.547		
						(inclusiv reparatii capitale)			149.500	149.500	72.622	72.622		
						Partea IV-a SERVICII SI DEZVOLTARE PUBLICA, LOCUINTE, MEDIU SI APE			10.711.790	10.711.790	5.695.392	5.695.392		
						LOCUINTE, SERVICII SI DEZVOLTARE PUBLICA			10.702.790	10.702.790	5.686.392	5.686.392		
						CHELTUIELI CURENTE			9.000	9.000	9.000	9.000		
						TITLUL VII ALTE TRANSFERURI			9.000	9.000	9.000	9.000		
						A. Transferuri interne			9.000	9.000	9.000	9.000		
						Transferuri din bugetul local catre asociatiile de dezvoltare intercomunitare			9.000	9.000	9.000	9.000		
						CHELTUIELI DE CAPITAL			10.693.790	10.693.790	5.677.392	5.677.392		
TITLUL XIII ACTIVE NEFINANCIARE	11 231 000	10 693 790	5.677.392	5.677.392	9 000	9 000								
7000	02	70							9.000	9.000	9.000	9.000		
									9.000	9.000	9.000	9.000		
									9.000	9.000	9.000	9.000		
									9.000	9.000	9.000	9.000		
									9.000	9.000	9.000	9.000		
									9.000	9.000	9.000	9.000		
									9.000	9.000	9.000	9.000		
									9.000	9.000	9.000	9.000		
									9.000	9.000	9.000	9.000		
									9.000	9.000	9.000	9.000		
7002	01	55	01						9.000	9.000	9.000	9.000		
									9.000	9.000	9.000	9.000		
									9.000	9.000	9.000	9.000		
									9.000	9.000	9.000	9.000		
									9.000	9.000	9.000	9.000		
									9.000	9.000	9.000	9.000		
									9.000	9.000	9.000	9.000		
									9.000	9.000	9.000	9.000		
									9.000	9.000	9.000	9.000		
									9.000	9.000	9.000	9.000		
71		55	01	42					9.000	9.000	9.000	9.000		
									9.000	9.000	9.000	9.000		
									9.000	9.000	9.000	9.000		
									9.000	9.000	9.000	9.000		
									9.000	9.000	9.000	9.000		
									9.000	9.000	9.000	9.000		
									9.000	9.000	9.000	9.000		
									9.000	9.000	9.000	9.000		
									9.000	9.000	9.000	9.000		
									9.000	9.000	9.000	9.000		

Capi- tol	Sub- capi- tol	Pa- ra- graf	Gru- pa / Titlu	Ar- ti- col	Al- ne- at	Denumire indicator	Credite de angajament	Credite bugetare		Angajamente bugetare	Angajamente legale	Plati efectuate	Angajamente legale de platit	Cheltuieli efective				
								initiale	definitive									
A						B	1	2	3	4	5	6	7=5-6	8				
7402	01	71	01	01		Active fixe		11 231.000	10.693.790	10.693.790	5.677.392	5.677.392						
						Constructii		11 196.000	10.513.500	10.513.500	5.535.322	5.535.322						
						Alte active fixe		35.000	180.290	180.290	142.070	142.070						
						(inclusiv reparatii capitale)			9.000	9.000	9.000	9.000						
						PROTECTIA MEDIULUI			9.000	9.000	9.000	9.000						
						CHELTUIELI CURENTE			9.000	9.000	9.000	9.000						
						TITLUL VII ALTE TRANSFERURI			9.000	9.000	9.000	9.000						
						A. Transferuri interne												
						55 01												
						55 01 42												
8000 02	01	58	01	01		Transferuri din bugetul local catre asociatiile de dezvoltare intercomunitare			9.000	9.000	9.000	9.000		9.000				
						Partea V-a ACTIVII ECONOMICE		10.799.000	11.779.000	11.779.000	3.557.874	3.557.874		10.528				
						TRANSPORTURI		10.799.000	11.779.000	11.779.000	3.557.874	3.557.874		10.528				
						CHELTUIELI CURENTE		1.394.000	2.348.000	2.348.000	10.528	10.528		10.528				
						TITLUL X PROIECTE CU FINANTARE DIN FONDURI EXTERNE NEAMBURSABILE												
						CADRULUI FINANCIAR 2014-2020												
						58 04												
						58 04 01												
						58 04 02												
						58 04 03												
8402	01	71	01	01		Dezvoltare Rurala (FEADR)		1.394.000	2.348.000	2.348.000	10.528	10.528		10.528				
						Finantarea nationala			326.000	326.000								
						Finantarea externa nerambursabila		1.294.000	1.911.000	1.911.000	10.528	10.528		10.528				
						Cheltuieli neeligibile		100.000	111.000	111.000								
						CHELTUIELI DE CAPITAL		9.405.000	9.431.000	9.431.000	3.547.346	3.547.346		3.547.346				
TITLUL XIII ACTIVE NEFINANCIARE		9.405.000	9.431.000	9.431.000	3.547.346	3.547.346		3.547.346										
Active fixe		9.405.000	9.431.000	9.431.000	3.521.526	3.521.526		3.521.526										
Constructii		9.385.000	9.395.000	9.395.000														

Capi- tol	Sub- capi- tol	Pa- ra- graf	Gru- pa / Titlu	Ar- ti- col	Al- ne- at	Denumire indicator	Credite de angajament	Credite bugetare		Angajamente bugetare	Angajamente legale	Plati efectuate	Angajamente legale de plati	Cheltuieli efective
								initiale	definitive					
A						B	1	2	3	4	5	6	7=5-6	8
71 01 30						Alte active fixe (inclusiv reparatii capitale)		20.000	36.000	36.000	25.820	25.820		
9902 97						excedent/deficit secti de dezvoltare		-416.000	-485.500			47.808		

Conducatorul institutiei,

Conducatorul compartimentului
financiar-contabil



**DETALIEREA CHELTUIELILOR
INSTITUTII PUBLICE FINANTATE DIN VENITURI PROPRII
SI SUBVENTII DIN BUGETUL LOCAL
SECTIUNEA DE DEZVOLTARE
31.12.2017**

Pag. 1 - lei-

Capi- tol	Sub- capi- tol	Pa- ra- graf	Gru- pa / Titlu	Ar- ti- col	Al- ne- at	Denumire indicator	Credite de angajament	Credite bugetare		Angajamente bugetare	Angajamente legale	Plati efectuate	Angajamente legale de plati	Cheltuieli efective	
								initiale	definitive						
A								1	2	3	4	5	6	7=5-6	8
B															
5010						TOTAL CHELTUIELI DIN VENITURI PROPRII SI SUBVENTII									871
						CHELTUIELI DE CAPITAL									871
	70					TITLUL XIII ACTIVE NEFINANCIARE									871
	71					Active fixe									871
	71 01					Alte active fixe (inclusiv reparatii capitale)									871
						71 01 30									871
6510						INVATAMANT									871
						CHELTUIELI DE CAPITAL									871
	70					TITLUL XIII ACTIVE NEFINANCIARE									871
	71					Active fixe									871
	71 01					Alte active fixe									871
						71 01 30									871
						(inclusiv reparatii capitale)									871

Conducatorul institutiei,

Conducatorul compartimentului
financiar-contabil