

ROMÂNIA
U.A.T. ORAȘ SĂCUIENI
SZÉKELYHÍD VÁROS ÖNKORMÁNYZATI HIVATALA



417435 - SĂCUIENI, P-ța LIBERTĂȚII nr.1, JUDEȚUL BIHOR Cod Fiscal 4593474

telefon: 0259352194, 0359420480, fax: 0259352195, e-mail : primaria.sacueni@cibihor.ro, pagina web: www.sacueni.ro

Nr.5594 din 31.10.2017

BAG-572 13761
31 10 2017

Către:

Direcția Generală Regională a Finanțelor Publice Cluj Napoca
Administrația Județeană a Finanțelor Publice Bihor
Activitatea Trezorerie și contabilitate publică
Serviciul Sinteza Asistența Elaborării Execuției Bugetelor Locale

Anexat va înaintăm situația financiară privind execuția bugetară încheiată la date de 30.09.2017 și certificăm pe răspunderea noastră că datele din prezenta reflectă realitatea și se bazează pe evidențele contabile sintetice și analitice ale unității noastre, ținute în conformitate cu reglementările în vigoare.

Primar
Béres Csaba



Șef serv.contab.
Bocor Andrea



Ministerul Finanțelor Publice
Agencia Națională de
Administrare Fiscală
Direcția Generală Regională a
Finanțelor Publice Cluj-Napoca
Administrația județeană a
finanțelor publice Bihor



Str. Dimitrie Cantemir nr.2B
Cod poștal: 410519, Oradea
Tel : +0259 433061
Fax : +0259 471855

Activitatea Trezorerie și contabilitate publică
Serviciul Sinteză și asistență elaborării și execuției bugetelor locale
Nr. BHG_STZ 12674 / 5.10.2017

Către,
Unitatea administrativ teritorială **COMUNA/ORĂȘUL**
MUNICIPIUL
CONSILIUL JUDEȚEAN

Referitor: Situația financiară privind execuția bugetară la data de 30 septembrie 2017

- În conformitate cu prevederile:
- Ordinului ministrului finanțelor publice nr. 640/ 28.04.2017 pentru aprobarea Normelor metodologice privind întocmirea și depunerea situațiilor financiare trimestriale ale instituțiilor publice , precum și a unor raportări financiare lunare în anul 2017, pentru modificarea și completarea Normelor metodologice privind organizarea și conducerea contabilității instituțiilor publice, Planul de conturi pentru instituțiile publice și instrucțiunile de aplicare a acestuia, aprobate prin Ordinul ministrului finanțelor publice nr.1917/2005, precum și pentru modificarea și completarea altor norme metodologice în domeniul contabilității publice,
 - Legii contabilității nr.82/1991, republicată, cu modificările și completările ulterioare,
 - Legii privind finanțele publice locale, nr.273/2006, cu modificările și completările ulterioare,
- autoritățile publice , respectiv instituțiile publice au obligația să întocmească situații financiare trimestriale și anuale.

Modelele formularelor actualizate ce compun situațiile financiare trimestriale în anul 2017 și corelațiile dintre acestea sunt afișate pe site-ul Ministerului Finanțelor Publice la adresa : www.mfinante.ro/domenii de activitate/reglementari contabile/ institutii publice/legislatie.

Situațiile financiare (bilanț, conturi de execuție bugetară și anexe) se întocmesc în moneda națională, în LEI, fără subdiviziuni.

Programul de prelucrare în format electronic se distribuie pe USB- mobil disk.

Vă atenționăm că potrivit prevederilor art.77 lit.a) și b) din Legea finanțelor publice locale nr.273/2006 cu modificările și completările ulterioare, "angajarea, ordonanțarea și efectuarea de plăți peste limitele maxime ale sumelor aprobate la partea de cheltuieli , prin bugetele prevăzute la art.1 alin.(2) din lege...", precum și "angajarea cheltuielilor din bugetele prevăzute la art.1 alin.(2) din lege peste limita creditelor bugetare aprobate " reprezintă infracțiune și se pedepsește conform prevederilor art. 77-78 .

La verificarea și preluarea situațiilor financiare la 30 septembrie 2017 raportările care nu vor respecta corelațiile sau cerințele privind corectitudinea datelor înscrise se vor returna pentru corecții unităților administrativ teritoriale în cauză.

În conformitate cu prevederile Ordinului ministrului finanțelor publice nr. 840/7.06.2017, cu modificările și completările ulterioare, nedepunerea situațiilor financiare la termenul prevăzut, precum și prezentarea de situații financiare care conțin date eronate sau necorelate atrage răspunderea persoanelor vinovate potrivit legii.

La întocmirea și depunerea situațiilor financiare trimestriale ale unităților administrativ teritoriale se vor avea în vedere și precizările transmise prin adresa AJFP Bihor nr. BHG_REG 67081/08.04.2016.

Unitatea dvs. administrativ teritorială este programată pentru depunerea situației financiare privind execuția bugetului local la 30 septembrie 2017 la data de _____ octombrie 2017 (conform tabelului anexat).

ec.Marius PETRILA
TREZORIER ȘEF



ec.Iulia OLARI
ȘEF SERVICIU

Anexa :2file
I.O./I.O.



ROMÂNIA
U.A.T. ORAȘ SĂCUENI
SZÉKELYHÍD VÁROS ÖNKORMÁNYZATI HIVATALA



JUDEȚUL BIHOR

417435 - SĂCUENI, P-ța LIBERTĂȚII nr.1, JUDEȚUL BIHOR
Cod Fiscal 4593474

Telefon: 0259352194, 0359420480, fax: 0259352195, e-mail : primaria.sacueni@cjbihor.ro, pagina web: www.sacueni.ro

**Politici contabile si note explicative la situațiile financiare elaborate la
30.09.2017**

I.Baza legala avuta in vedere in cadrul activitatii contabile:

1. Legea contabilitatii nr.82/1991 cu modificari si completari ulterioare;
2. Legea finantelor publice nr.500/2002 cu modificari si completari ulterioare;
3. Legea nr. 273/2006 privind finantele publice locale, cu modificarile si complementarele ulterioare
4. Ordonanta nr. 81/2003 privind reevaluarea si amortizarea activelor fixe aflate in patrimoniul institutiilor publice;
5. OMFP nr. 1792/2002 pentru aprobarea Normelor metodologice privind angajarea, lichidarea, ordonantarea si plata cheltuielilor institutiilor publice, precum si organizarea, evidenta si raportarea angajamentelor bugetare si legale;
6. OMFP nr. 1917/2005 pentru aprobarea normelor metodologice privind organizarea si conducerea contabilitatii institutiilor publice, Planul de conturi pentru institutiile publice si instructiuni de aplicare a acestora, cu modificari si complementarele ulterioare;
7. OMFP nr.616/2006 pentru aprobarea Normelor metodologice privind intocmirea, semnarea, depunerea, component si modul de completare a situatiilor financiare trimestriale ale institutiilor publice;
8. OMFP nr. 629/2009 pentru aprobarea Normelor metodologice privind intocmirea si depunerea situatiilor financiare trimestriale ale institutiilor publice;
9. OMFP nr. 2941/2009 pentru modificarea si completarea OMFP nr. 629/2009;
10. OMFP nr. 980/2010 pentru aprobarea Normelor metodologice privind intocmirea si depunerea situatiilor financiare trimestriale ale institutiilor publice, precum si a unor raportari financiare lunare in anul 2010, cu completarile ulterioare;
11. OMFP nr. 1.865/2011 pentru aprobarea Normelor metodologice privind intocmirea si depunerea situatiilor financiare trimestriale ale institutiilor publice, precum si a unor raportari financiare lunare in anul 2011;
12. OMFP nr. 24/2012 pentru aprobarea Normelor metodologice privind intocmirea si depunerea situatiilor financiare ale institutiilor publice la 31 decembrie 2011;
13. OMFP nr. 71/2013 pentru aprobarea Normelor metodologice privind intocmirea si depunerea situatiilor financiare ale institutiilor publice la 31 decembrie 2012;
14. OMFP nr. 116/2014 pentru aprobarea Normelor metodologice privind intocmirea si depunerea situatiilor financiare ale institutiilor publice la 31 decembrie 2013;
15. OMFP nr. 556/2014 pentru aprobarea Normelor metodologice privind intocmirea si depunerea

situatiilor financiare trimestriale ale institutiilor publice, precum si a unor raportari financiare lunare in anul 2014;

16. OMFP nr. 96/2015 pentru aprobarea Normelor metodologice privind intocmirea si depunerea situatiilor financiare ale institutiilor publice la 31 decembrie 2014;

17. OMFP nr. 465/2015 pentru aprobarea Normelor metodologice privind intocmirea si depunerea situatiilor financiare trimestriale ale institutiilor publice precum si a unor raportari financiare lunare in anul 2015

18. Legea bugetului de stat pe anul 2016 nr. 339/18.12.2015;

19. OMFP nr. 82/2016 pentru aprobarea Normelor metodologice privind intocmirea si depunerea situatiilor financiare ale institutiilor publice la 31 decembrie 2015, pentru modificarea si completarea Normelor metodologice privind organizarea si conducerea contabilitatii institutiilor publice, Planul de conturi pentru institutiile publice si instructiunile de aplicare a acestuia, aprobate prin Ordinul ministrului finantelor publice nr.1.917/2005, precum si pentru modificarea si completarea altor norme metodologice in domeniul contabilitatii publice;

20. OMFP nr. 529/2016 pentru aprobarea Normelor metodologice privind intocmirea si depunerea situatiilor financiare ale institutiilor publice precum si a unor raportari financiare lunare in anul 2016, pentru modificarea si completarea Normelor metodologice privind organizarea si conducerea contabilitatii institutiilor publice, Planul de conturi pentru institutiile publice si instructiunile de aplicare a acestuia, aprobate prin Ordinul ministrului finantelor publice nr. 1.917/2005, precum si pentru modificarea si completarea altor norme metodologice in domeniul contabilitatii publice;

21. OMFP nr. 191/2017 pentru aprobarea Normelor metodologice privind intocmirea si depunerea situatiilor financiare ale institutiilor publice la 31.12.2016 precum si pentru modificarea si completarea anexei nr. 41 la Normele metodologice privind intocmirea si depunerea situatiilor financiare trimestriale ale institutiilor publice, precum si a unor raportari financiare lunare in anul 2009, aprobate prin Ordinul ministrului finantelor publice nr. 629/2009.

22. OMFP nr. 640/28.04.2017 pentru aprobarea Normelor metodologice privind intocmirea si depunerea situatiilor financiare ale institutiilor publice precum si a unor raportari financiare lunare in anul 2017, pentru modificarea si completarea Normelor metodologice privind organizarea si conducerea contabilitatii institutiilor publice, Planul de conturi pentru institutiile publice si instructiunile de aplicare a acestuia, aprobate prin Ordinul ministrului finantelor publice nr. 1.917/2005, precum si pentru modificarea si completarea altor norme metodologice in domeniul contabilitatii publice;

23. Alte prevederi legale.

II. Principii, politici si metode contabile

1.1 Principii

Institutia publica pe care o reprezentam si-a desfasurat activitatea prin respectarea Legea contabilitatii nr. 82/1991. Nu s-a inregistrat abateri de la principiile contabile, schimbări de metode contabile si nici nu s-au utilizat tratamente contabile alternative.

Elementele prezentate in situatia financiara au fost evaluate in conformitate cu principiile contabile generale, conform contabilitatii de angajamente.

Principiul continuitatii activitatii- In aplicarea acestui principiu s-au avut in vedere faptul ca institutia publica isi continua in mod normal functionarea, fara a intra in stare de desfiintare sau reducere semnificativa a activitatii.

Principiul permanentei metodelor- Metodele de evaluare sunt aplicate in mod consecvent de la un exercitiu financiar la altul.

Principiul prudentei- Evaluarea este facuta pe o baza prudent si in special:

- am tinut cont de toate angajamentele aparute in cursul exercitiului financiar curent sau al unui exercitiu precedent, chiar daca acestea devin evidente numai intre data bilantului si data depunerii acestuia;
- de asemenea am tinut cont de toate deprecierile.

Principiul contabilitatii pe baza de angajamente:- Efectele tranzactiilor si ale altor evenimente au fost recunoscute atunci cand tranzactiile si evenimentele s-au produs si nu pe masura ce numerarul sau echivalentul sau a fost incasat sau platit si sunt inregistrate in evidentele contabile si raportate in situatia financiara ale perioadelor de raportare. Situatiilor financiare intocmita in baza acestui principiu afera informatii nu numai despre tranzactiile si evenimentele trecute care au determinat incasari si plati dar si despre resursele viitoare, respective obligatiile de plata viitoare. In aplicarea acestui principiu s-a avut in vedere faptul ca acest principiu se bazeaza pe independent exercitiului potrivit caruia toate veniturile si toate cheltuielile se raporteaza la exercitiul la care se refera, fara a se tine seama de data incasarii veniturilor, respective data platii cheltuielilor.

Principiul evaluarii separate a elementelor de active si de datorii – Componentele de elementare de active sau dedatorii sunt evaluate separate.

Principiul intagibilitatii – bilantul de deschidere pentru exercitiu financiar al anului 2017 corespunde cu bilantul de inchidere al exercitiului financiar din anul 2016.

Principiul necompensarii – Nu a fost efectuata nici o compensare intre elementele de active si de datorii sau intre elementele de venituri si cheltuieli.

Principiul comparabilitatii informatiilor – Elementele prezentate trebuie ofera posibilitatea compararii in timp a informatiilor.

Principiul prevalentei economicului asupra juridicului – Informatiile contabile prezentate in situatia financiara sunt credibile, respecta realitatea economica a evenimentelor sau tranzactiilor, nu numai forma lor juridica.

Dupa cum am mai mentionat si anterior fata de aceste principii stabilite prin OMFP nr. 1917/2005 nu s-au inregistrat abateri.

1.2.Politici contabile

1.2.1.Procedura contabila

Operatiunile economice si financiare se inregistreaza in contabilitatea pe baza documentelor justificative,documente care angajeaza raspunderea persoanelor care le-au intocmit, vizat si aprobat, precum si acelor care le-au inregistrat in contabilitate.

Forma de inregistrare in contabilitatea a operatiunilor economica-financiare este maestru-sah, iar principalele register care se utilizeaza sunt Registru-jurnal, Registrul-inventar si Balanta de verificare.

1.2.2.Metode de evaluare/reevaluare a activelor fixe si circulante utilizate in institutie:

Bunurile intrate in patrimoniul au fost inregistrate in contabilitate in momentul intrarii acestora si la valoarea lor contabila care s-a stabilit astfel:

- la cost de achizitie – pentru bunurile procurate cu titlu oneros;
- la cost de productie – pentru bunurile produse in institutie;
- la valoarea justa – pentru bunurile obtinute cu titlu gratuit.
- Reevaluarea activelor fixe din patrimonial privat al institutiei au fost reevaluate in anul 2008 conform Ord. 81/2003, Ordinul 1487/2003, OUG. 103/2007.

1.2.3 Metoda de amortizare a activelor fixe:

Pentru amortizarea activelor fixe a fost folosita metoda amortizarii liniare.

Modalitatea de evidentiere a operatiunilor patrimoniale corespunde principiilor contabilitatii de angajament, potrivit caruia fenomenele economice sunt recunoscute atunci cand tranzactiile sau evenimentele se produc si nu pe masura ce numerarul sau echivalentul de numerar este incasat sau platit. Astfel, veniturile si cheltuielile sunt inregistrate in evidentele contabile si raportate in situatiile financiare ale perioadei de raportare deasemenea, drepturile si obligatiile se evidentiaza in momentul constatarii.

Politicele contabile sunt utilizate astfel incat situatiile financiare trimestriale sa furnizeze informatii relevante in luarea deciziilor economice, credibile in reprezentarea fidela a rezultatului patrimonial.

Situatiile financiare trimestriale cuprind:

- bilant;
- contul de rezultat patrimonial;
- situatia fluxului de trezorerie;
- situatia activelor si datoriilor financiare ale institutiilor publice din administratia locala;
- contul de executie bugetara;
- alte anexe la situatiile financiare care includ politicile contabile si note explicative.

Bilantul, adica Anexa nr.1 la situatiile financiare contabile trimestriale cuprinde:

1. Activele necurente – activele fixe corporale prezinta valorile la inceputul anului, intrarile si iesirile de active. Activele corporale sunt inregistrate in functie de provenirea lor si sunt utilizate de UAT pe termen lung.
2. Active curente (circulante)- prezente in situatiile financiare contabile cuprind: stocuri, creantele si disponibilitati in casa si banci.
3. Datorii necurente – din situatiile financiare contabile cuprind suma totala consumata din creditele contractate de UAT Oras Sacueni si valoarea provizioanelor cu sumele prevazute prin hotarari judecatoresti avand ca obiect acordarea unor drepturi de natura salariala stabilite in favoarea personalului, a caror plata se va efectua in perioada 2012 – 2017 conform Ordinului 24 / 2012 privind intocmirea siruatiilor financiare pct.2.11(1).
4. Datorii curente – prezente in situatiile financiare contabile cuprind valorile datorate catre furnizori, bugetul de stat si bugetul asigurarilor sociale si fondurilor speciale si angajati.

5. Capitaluri proprii prezente in situatiile financiare contabile cuprind: rezerve, fonduri, rezultatul reportat si rezultatul patrimonial al exercitiului.

Conturile de executie bugetara cuprind toate operatiunile financiare din timpul exercitiului financiar cu privire la veniturile incasate si platile efectuate, in structura in care a fost aprobat bugetul si contin:

a) informatii privind veniturile:

- prevederile bugetare initiale, prevederile definite;
- drepturi contestate;
- incasari realizate;
- drepturi contestate de incasat

b) informatii privind cheltuielile:

- credite bugetare initiale, credite bugetare definite;
- angajamente bugetare;
- angajamente legale;
- plati efectuate;
- angajamente legale de platit;
- cheltuieli efective.

Abaterile de la aceste principii generale se prezinta in notele explicative impreuna cu motivele care le-au determinat si efectele lor asupra activelor, pasivelor si a rezultatului patrimonial.

III.Note explicative

Nota 1 – active fixe:

Active necurente:

Sold la 31.12.2016 – 112.091.136 Ron

Sold la 30.09.2017 - 119.543.490 Ron

Nota 2 – active curente:

Stocuri

Valoarea stocuri existente la 31.12.2016 – 1.960.005 Ron

Sold la 30.09.2017 – 2.035.556 Ron

Evaluarea stocurilor la intrarea in patrimoniu se realizeaza la costul de achizitie. In cadrul UAT Oras Sacueni pentru evidenta stocurilor este utilizata metoda inventarului permanent.

Nota 3 – Situatia creantelor si datoriilor

3.1 Creante

La 30.09.2017 institutia publica inregistreaza sume de incasat in valoare totala de 6.975.705 Ron compus din:

Contul “411.01.01 Clienti” - sold de 494.835 Ron

Contul “464.00.00 Creante ale bugetului local” - sold de 5.831.819 Ron

Contul “442.04.00 TVA derecuperat” - sold de 5.576 Ron

Contul “468.01.07 Sume acordate din excedentul anului precedent” - sold de 561.000 Ron

Contul "468.01.09 Alte împrumuturi acordate pe termen scurt" - sold de 88.051 Ron

3.2 Datorii

La 30.09.2017 institutia publica inregistreaza datorii in valoare totala de 17.043.781 Ron.

3.2.1 Datorii curente

Acest post din bilantul de la 30.09.2017 contine sume pe care UAT Oras Sacueni le datoreaza furnizorilor, creditorilor, din activitatea curenta.

Datorii comerciale

Contul "401.01.00 Furnizori" are un sold de 393.783 Ron.

Contul "404.01.00 Furnizori" are un sold de 3.998.124 Ron.

Datorii catre bugete

Acest post din bilantul de la 30.09.2017 contine sume pe care UAT Oras Sacueni le datoreaza bugetului de stat, bugetului asigurarilor sociale si fonduri speciale, din activitatea curenta.

Contul "431 Asigurari sociale " 327.297 Ron

Contul "437 Contributia angajatorilor pentru asigurari de somaj" 8.554 Ron.

Contul "442.08.00 TVA " 39.819 Ron

Contul "444.00.00 Impozit pe salarii " 111.294 Ron

Salariile angajatilor

Contul "421.00.00 Personal – salarii datorate " 518.905 Ron

Contul "423.00.00 Personal – ajutoare si indemnizatii datorate" 2.861 Ron

Contul "427.00.00 Retineri din salarii datorate tertilor " 18.246 Ron

Contul "428.01.01 lte datorii in legatura cu personalul" 84.966 Ron

Aceste conturi prezinta solduri in care sunt reflectate datoriile catre personal aferente lunii septembrie 2017.

Alte drepturi cuvenite altor categorii de persoane

Contul "438.00.00 Alte datorii si creante sociale " 61.051 Ron

3.2.2. Datorii necurente

La 30.09.2017 institutia publica inregistreaza datorii necurente in valoare totala de 10.829.830 Ron compus din:

Contul "151.01.01 Provizioane " 680.480 Ron

Contul " 162.02.00 Imprumuturi interne contractate de autoritatile administratiei publice locale cu termen de rambursare in exercitiile viitoare " 10.115.015 Ron.

Contul " 462.02.09 creditorii ai bugetului local" are un sold de 34.335 Ron reflecta garantiile retinute personal si garantii de participare.

La data de 30 septembrie 2017 UAT Oras Sacueni nu inregistreaza plati restante.

Nota 4 – Provizioane

Conform Ordinului 24/2012 privind intocmirea situatiilor financiare pct.2.11(1) sumele prevazute prin hotarari judecatoresti avand ca obiect acordarea unor drepturi de natura salariala stabilite in favoarea personalului, a caror plata se va efectua in perioada 2012 – 2017 au fost inregistrate in contabilitate ca si provizioane.

Situatia acestor provizioane reprezinta soldul contului 151.01, care s-a raportat in bilant la datorii necurente randul 55 " Provizioane " la data depunerii bilantului pe trimestrul III 2017 este urmatoarea:


Valoarea contabila la inceputul perioadei	812.346 lei
Valoarea utilizata in cursul perioadei	680.480 lei

Nota 5 – Venituri avans

UAT Oras Sacueni nu inregistreaza venituri in avans.

Primar,

BÉRES CSABA



Sef serv.fin.cont.,

BOCOR ANDREA



BILANT
30.09.2017

pag.: 1 - lei -

COD	DENUMIRE INDICATORI	SOLD LA INCEPUTUL PERIOADEI	SOLD LA SFARSITUL PERIOADEI
01003	1.Active fixe necorporale (ct.2030000+2050000+2060000+2080100+2080200+2330000-2800300-2800500-2800800-2900400-2900500-2900800-2930100*)	945.368	1.060.569
01004	2.Instalatii tehnice, mijloace de transport, animale, plantatii, mobilier, aparatura birotica si alte active corporale (ct.2130100+2130200+2130300+2130400+2140000+2310000-2810300-2810400-2910300-2910400-2930200*)	447.715	353.131
01005	3.Terenuri si cladiri (ct.2110100+2110200+2120101+2120102+2120201+2120301+2120401+2120501+2120601+2120901+2310000-2810100-2810200-2910100-2910200-2930200)	110.666.253	118.097.990
01007	5.Active financiare necurente (investitii pe termen lung) peste un an (ct.2600100+2600200+2600300+2650000+2670201+2670202+2670203+2670204+2670205+2670208-2960101-2960102-2960103-2960200), din care:	31.800	31.800
01008	Titluri de participare (ct.2600100+2600200+2600300-2960101-2960102-2960103)	31.800	31.800
01015	7.TOTAL ACTIVE NECURENTE (rd.03+04+05+06+07+09)	112.091.136	119.543.490
01019	1.Stocuri (ct.3010000+3020100+3020200+3020300+3020400+3020500+3020600+3020700+3020800+3020900+3030100+3030200+3040100+3040200+3050100+3050200+3070000+3090000+3310000+3320000+3410000+3450000+3460000+3470000+3490000+3510100+3510200+3540100+3540500+3540600+3560000+3570000+3580000+3590000+3610000+3710000+3810000+/-3480000+/-3780000-3910000-3920100-3920200-3920300-3930000-3940100-3940500-3940600-3950100-3950200-3950300-3950400-3950600-3950700-3950800-3960000-3970000-3980000-4420803)	1.960.005	2.035.556
01021	Creante din operatiuni comerciale, avansuri si alte decontari (ct.2320000+2340000+4090101+4090102+4110101+4110108+4130100+4180000+4250000+4280102+4610101+4610109+4730109**+4810101+4810102+4810103+4810900+4830000+4890101+4890301-4910100-4960100+5120800) din care:	559.941	494.835
01022	Creante comerciale si avansuri (ct.2320000+2340000+4090101+4090102+4110101+4110108+4130100+4180000+4610101-4910100-4960100),din care:	559.941	494.835
01023	Creante bugetare (ct.4310100**+4310200**+4310300**+4310400**+4310500**+4310700**+4370100**+4370200**+4370300**+4420400++4420802+4440000**+4460100**+4460200**+4480200+4610102+4610104+4630000+4640000+4650100+4650200+4660401+4660402+4660500+4660900+4810101**+4810102**+4810103**+4810900**-4970000), din care:	5.364.240	5.831.819
01024	Creantele bugetului general consolidat (ct.4630000+4640000+4650100+4650200+4660401+4660402+4660500+4660900-4970000)	5.355.100	5.826.243
01027	Imprumuturi pe termen scurt acordate (ct.2670101+2670102+2670103+2670104+2670105+2670108+2670601+2670602+2670603+2670604+2670605+2670609+4680101+4680102+4680103+4680104+4680105+4680106+4680107+4680108+4680109+4690103+4690105+4690106+4690108+4690109)		649.051
01030	Total creante curente (rd.21+23+25+27)	5.924.181	6.975.705
01033	Conturi la trezorerie, casa in lei.		

COD	DENUMIRE INDICATORI	SOLD LA INCEPUTUL PERIOADEI	SOLD LA SFARSITUL PERIOADEI
01035	(ct.5100000+5120101+5120501+5130101+ 5130301+5130302+5140101+5140301+5140302+5150101+5150103+5150 301 +5150500+5150600+5160101+5160301+5160302+5170101+5170301+51 70302 +5200100+5210100+5210300+5230000+5250101+5250102+5250301+52 50302 +5250400+5260000+5270000+5280000+5290101+5290201+5290301+52 90400 +5290901+5310101+5500101+5520000+5550101+5550400+5570101+55 80101 +5580201+5590101+5600101+5600300+5600401+5610101+5610300+56 20101 +5620300+5620401+5710100+5710300+5710400+5740101+5740102+57 40301 +5740302+5740400+5750100+5750300+5750400-7700000)	1.341.755	2.970.463
01040	Conturi la institutii de credit, BNR, casa in valuta (ct.5110101+5110102+ 5120102+5120402+5120502+5130102+5130202+5140102+5140202+ 5150102+5150202+5150302+5160102+5160202+5170102+5170202+ 5290102+5290202+5290302+5290902+5310402+5410102+5410202+ 5500102+5550102+5550202+5570202+5580102+5580202+5580302+ 5580303+5590102+5590202+5600102+5600103+5600402+5610102+ 5610103+5620102+5620103+5620402)	8.676	8.769
01040	Total disponibilitati si alte valori (rd.33+33.1+35+35.1)	1.350.431	2.979.232
01045	7.TOTAL ACTIVE CURENTE (rd.19+30+31+40+41+41.1+42)	9.234.617	11.990.493
01046	8.TOTAL ACTIVE (rd.15+45)	121.325.753	131.533.983
01052	1.Sume necurente - sume ce urmeaza a fi platite dupa o perioada mai mare de un an (ct.2690200+4010200+4030200+4040200+ 4050200+4280201+4620201+4620209+5090000), din care:	12.867	34.335
01053	Datorii comerciale (ct.4010200+4030200+4040200+4050200+ 4620201)	12.867	34.335
01054	2.Imprumuturi pe termen lung (ct.1610200+1620200+1630200+ 1640200+1650200+1660201+1660202+1660203+1660204+ 1670201+1670202+1670203+1670208+1670209-1690200)	11.331.462	10.115.015
01055	3.Provizioane (ct.1510201+1510202+1510203+1510204+1510208)	812.346	680.480
01058	TOTAL DATORII NECURENTE (rd.52+54+55)	12.156.675	10.829.830
01060	1.Datorii comerciale, avansuri si alte decontari (ct.2690100+4010100+ 4030100+4040100+4050100+4080000+4190000+4620101+4620109+ 4730109+4810101+4810102+4810103+4810900+ 4830000+4890201+5090000+5120800), din care:	3.069.048	4.391.907
010601	Decontari privind incheiere executiei bugetului de stat din anul curent (ct.4890201)	228.463	
01061	Datorii comerciale si avansuri (ct.4010100+4030100+4040100+ 4050100+4080000+4190000+4620101), din care:	2.840.585	4.391.907
01062	2.Datorii catre bugete (ct.4310100+4310200+4310300+4310400+4310500+ 4310700+4370100+4370200+4370300+4400000+4410000+4420300+ 4420801+4440000+4460100+4460200+4480100+4550501+ 4550502+4550503+4620109+4670100+4670200+4670300+4670400+ 4670500+4670900+4730109+4810900),din care:	416.428	486.964
010631	Contributii sociale (ct.4310100+4310200+4310300+4310400+4310500+ 4310700+4370100+4370200+4370300)	281.399	333.468

COD	DENUMIRE INDICATORI	SOLD LA INCEPUTUL PERIOADEI	SOLD LA SFARSITUL PERIOADEI
01070	4.Imprumuturi pe termen scurt-sume ce urmeaza a fi platite intr-o perioada de pana la un an (ct.5180601+5180603+5180604+5180605+5180606+5180608+5180609+5180800+5190101+5190102+5190103+5190104+5190105+5190106+5190107+5190108+5190109+5190110+5190180+5190190)		649.051
01072	6.Salariile angajatilor (ct.4210000+4230000+4260000+4270100+4270300+4280101)	516.711	624.978
01073	7.Alte drepturi cuvenite altor categorii de persoane (pensii, indemnizatii de somaj, burse) (ct.4220100+4220200+4240000+4260000+4270200+4270300+4290000+4380000), din care:	66.081	61.051
01078	10.TOTAL DATORII CURENTE (rd.60+62+65+70+71+72+73+74+75)	4.068.268	6.213.951
01079	11.TOTAL DATORII (rd.58+78)	16.224.943	17.043.781
01080	12.ACTIVE NETE = TOTAL ACTIVE - TOTAL DATORII = CAPITALURI PROPRII (rd.80=rd.46-79=rd.90)	105.100.810	114.490.202
01084	1.Rezerve, fonduri (ct.1000000+1010000+1020101+1020102+1020103+1030000+ 1040101+1040102+1040103+1050100+1050200+1050300+1050400+1050500+1060000+1320000+1330000)	49.571.074	52.273.732
01085	2.Rezultatul reportat (ct.1170000-sold creditor)	49.323.623	55.834.180
01087	4.Rezultatul patrimonial al exercitiului (ct.1210000-sold creditor)	6.206.113	6.382.290
01090	6.TOTAL CAPITALURI PROPRII (rd.84+85-86+87-88)	105.100.810	114.490.202

Conducatorul institutiei

Conducatorul compartimentului
financiar- contabil

CONTUL DE REZULTAT PATRIMONIAL

30.09.2017

pag.: 1 - lei -

COD	DENUMIRE INDICATORI	An precedent	An curent
02002	1.Venituri din impozite, taxe, contributii de asigurari si alte venituri ale bugetelor (ct.7300100+7300200+7310100+7310200+7320100+7330000+7340000+7350100+ + 7350200+7350300+7350400+7350500+7350600+7360100+7390000+7450100+ 7450200+7450300+7450400+7450500+7450900+7460100+7460200+7460300+ 7460900)	13.355.926	15.591.368
02003	2.Venituri din activitati economice (ct.7210000+7220000+7510100+7510200+/-7090000)	525.829	496.829
02004	3.Finantari, subventii, transferuri, alocatii bugetare cu destinatie speciala (ct.7510500+7710000+7720100+7720200+7740100+7740200+7750000+ 7760000+7780000+7790101+7790109)	7.377.188	4.374.757
05	4.Alte venituri operationale (ct.7140000+7180000+7500000++7510300+7510400+ 7810200+7810300+7810401+7810402+7770000)	529.561	837.740
02006	TOTAL VENITURI OPERATIONALE (rd.02+03+04+05)	21.788.504	21.300.694
02008	1.Salarii si contributiile sociale aferente angajatilor (ct.6410000+6420000+6450100+ 6450200+6450300+6450400+6450500+6450600+6450800+6460000+6470000)	7.122.982	9.129.304
02009	2.Subventii si transferuri (ct.6700000+6710000+6720000+6730000+6740000+ 6750000+6760000+6770000+6780000+6790000)	732.373	778.854
02010	3.Stocuri, consumabile, lucrari si servicii executate de terti (ct.6010000+6020100+ 6020200+6020300+6020400+6020500+6020600+6020700+6020800+6020900+ 6030000+6060000+6070000+6080000+6090000+6100000+6110000+6120000+ 6130000+6140000+6220000+6230000+6240100+6240200+6260000+6270000+ 6280000+6290100)	3.464.249	3.599.794
02011	4.Cheltuieli de capital, amortizari si provizioane (ct.6290200+6810100+ 6810200+6810300+6810401+6810402+6820101+6820109+ 6820200+6890100+6890200)	1.550.326	901.858
02012	5. Alte cheltuieli operationale (ct.6350000*+6350100+6540000+6580101+6580109)		2.483
02013	TOTAL CHELTUIELI OPERATIONALE (rd.08+09+10+11+12)	12.869.930	14.412.293
02015	- EXCEDENT (rd.06-rd.13)	8.918.574	6.888.401
02018	V. CHELTUIELI FINANCIARE (ct.6630000+6640000+6650100+6650200+6660000+ 6670000+6680000+6690000+6860300+6860400+6860800)	620.832	374.636
02021	- DEFICIT (rd.18-rd.17)	620.832	374.636
02023	- EXCEDENT (rd.15+20-16-21)	8.297.742	6.513.765
02025	VIII. VENITURI EXTRAORDINARE (ct.7910000)	8.100	770
02028	- EXCEDENT (rd.25-rd.26)	8.100	770
020292	- EXCEDENT (rd.23+28-24-29)	8.305.842	6.514.535
02031	- EXCEDENT (rd.29.2-29.4)	8.305.842	6.514.535

Conducatorul institutiei




Conducatorul compartimentului
financiar- contabil




SITUATIA FLUXURILOR DE TREZORERIE

30.09.2017

pag.: 1

COD	DENUMIRE INDICATORI	Total	Casa ct. 5310101	Buget de stat ct. 520100/ 7700000	Buget local ct. 5210100/ 7700000	Buget asigurari sociale de stat ct. 5250101+ 5250102/ 7700000	Buget asigurari pentru soma ct. 5740101+ 5740102/ 7700000	Buget Fond national unic de asigurari sociale de sanatate ct. 5710100/ 7700000	Buget Fond pentru mediu ct. 5750100/ 7700000	Buget trezoreria statului ct. 5240100/ 7700000	Buget Instituti publice finantate integral din venituri proprii ct. 5600101/ 7700000	Buget Instituti publice finantate din venituri proprii si subventii ct. 5610101/ 7700000	Buget activitati finantate din venituri proprii si buget si buget de privatizare ct.5620101/ 7700000	Buget imprumuturi interne si externe ct. 5130101+ 5140101+ 5160101+ 5170101/ 7700000	Buget fonduri externe nerambur- sabile (sursa D) ct. 5150103/ 7700000	Alte disponibi- litati (ct.5XX)
03002	1. Incasari	23.514.923	2.184.948		20.319.467								506.751			473.759
03003	2. Plati	16.198.064	2.184.948	132.245	13.017.364								515.725			450.027
03004	3. Numerar net din activitatea operationala (rd.02-rd.03)	7.316.859		-132.245	7.302.103								-8.974			23.730
03006	1. Incasari	770			770											
03007	2. Plati	4.219.860			4.219.860											
03008	3. Numerar net din activitatea de investitii (rd.06-07)	-4.219.090			-4.219.090								88.051			
03010	1. Incasari	649.051			561.008											
03011	2. Plati	1.336.816			1.336.816											
03012	3. Numerar net din activitatea de finantare (rd.10-rd.11)	-687.765			-775.816								88.051			
03013	IV.CRESTEREA (DESCRISTEREA) NETA DE NUMERAR SI ECHIVALENT DE NUMERAR (rd.04+rd.08+rd.12)	2.410.004		-132.245	2.307.197								79.077			23.730
03014	V. NUMERAR SI ECHIVALENT DE NUMERAR LA INCEPUTUL ANULUI	1.341.755			1.226.292								108.238			7.225
030142	-sume utilizate din excedentul anului precedent/sume transferate din excedent la bugetul local/sume transferate din excedent pentru constituirea de depozite in trezorerie***	649.051			561.008								88.051			
03015	VI.NUMERAR SI ECHIVALENT DE NUMERAR LA SFARSITUL PERIOADEI (rd.13+rd.14+ rd.14.1-rd.14.2-rd.14.3)	3.102.706		-132.245	2.972.489								99.266			30.955



Conducatorul compartimentului
financiar-contabil

Conducatorul institutiei

BOCOR ANDREA

BĂRĂSCU





SITUATIA FLUXURILOR DE TREZORERIE

30.09.2017

pag.: 1 - lei -

COD	DENUMIRE INDICATORI	Total	Casa in valuta	Alte disponibilitati
04002	1. Incasari	52.520		52.520
04003	2. Plati	52.427		52.427
04004	3. Numerar net din activitatea operationala (rd.02-rd.03)	93		93
04013	IV CRESTEREA (DESCRESTEREA) NETA DE NUMERAR SI ECHIVALENT DE NUMERAR (rd.04+rd.08+rd.12)	93		93
04014	V NUMERAR SI ECHIVALENT DE NUMERAR LA INCEPUTUL PERIOADEI	8.676		8.676
04017	VI NUMERAR SI ECHIVALENT DE NUMERAR LA FINELE PERIOADEI(rd.13+14+15-16)	8.769		8.769

Conducatorul institutiei

Conducatorul compartimentului
financiar- contabil



DISPONIBIL DIN MIJLOACE CU DESTINATIE SPECIALA

30.09.2017

- lei -

DENUMRE INDICATORI	COD	DISPONIBIL LA INCEPUTUL ANULUI	INCASARI	PLATI	DISPONIBIL LA SFARSITUL PERIOADEI
TOTAL (rd.02 la 15)	05001	5.642	466		6.108
- Garantii materiale retinute gestionarilor conform Legii nr.22/1969 (ct.5500101,ct.5500102/analitice distincte)	05003	5.642	466		6.108

Conducatorul institutiei,

Conducatorul compartimentului
financiar-contabil



Situatia unor indicatori referitori la protectia copilului
si a persoanelor cu handicap
30.09.2017

pag.: 1

COD	DENUMIRE	NUMAR
08007	Asistenti personali pentru persoanele cu handicap	15
08008	Indemnizatii lunare alocate persoanelor cu handicap grav	58

Conducatorul institutiei



Conducatorul compartimentului
financiar- contabil



Situatia activelor si datoriilor institutiilor publice
din administratia locala
30.09.2017

pag.: 1 - lei -

COD	DENUMIRE INDICATORI	Sold la inceputul anului	Sold la sfarsitul perioadei
18005	Disponibilitati in lei ale institutiilor publice locale si ale institutiilor publice de subordonare locala, la trezorerii (ct.5100000+5120101+5120501+5150101+5150103+5150500+5150600+5160101+5160301+5160302+5170101+5170301+5170302+5210100+5210300+5280000+5290201+5290301+5290400+5290901+5500101+ 5520000+5550101+5570101+5580101+5580201+5600101+5600300+5610101+5610300+5620101+5620300-7700000), din care:	1.341.755	2.970.463
18008	Total (in baze cash) (rd.04+05)	1.341.755	2.970.463
18010	Total (in baze accrual)(rd.08+09)	1.341.755	2.970.463
18032	Disponibilitati ale institutiilor publice locale si ale institutiilor de subordonare locala la institutiile de credit rezidente (ct.5110101+5110102+5120102+5120402+5120502+5150102+5150202+5160102+5160202+5170102+5170202+5290202+5290302+5290902+5500102+5550102+5550202+5570202+5580102+5580302+5600102+5600103+5610102+5610103+5620102+5620103), din care:	8.676	8.769
18036	Total (in baze cash) (rd.32+35)	8.676	8.769
18038	Total (in baze accrual) (rd.36+37)	8.676	8.769
18131	Actiuni necotate detinute de autoritatile locale la societati nefinanciare (ct.2600200-2960102)(S11)	31.800	31.800
18134	Total (la valoarea contabila neta (la valoarea de intrare mai putin ajustarile cumulate pentru pierderea de valoare) (rd.131+132+133)	31.800	31.800
18165	Creante comerciale curente legate de livrari de bunuri si servicii de catre autoritatile locale sau de institutii subordonate acestora(ct.2320000+2340000+4090101+4090102+4110101+4110108+4130100+4180000+4610101-4910100-4960100) Total(rd.166+167+168+172)din care de la:	559.941	494.835
18167	-de la societati nefinanciare (S11)	559.941	494.835
18176	1.Creante ale bugetului local (ct.4640000-4970000). Total (rd.177+178+179+183), din care:	5.355.100	5.826.243
18177	- de la gospodariile populatie (S14)	3.561.485	4.060.990
78	- de la societati nefinanciare (S11)	1.793.615	1.765.253
18185	Total creante (rd.176+184)	5.355.100	5.826.243
18203	1.Sume datorate tertilor reprezentand garantii si cautiuni aflate in conturile institutiilor publice (ct.4280101+4280201+4620101+4620109).Total (rd.204+205+206), din care:	12.867	119.301
18204	- salariatilor (gospodariile populatiei)(S143)	5.642	91.074
18205	- societati nefinanciare (S11)	7.225	28.227
182671	Sume primite din excedentul anului precedent pentru acoperirea golurilor temporare de casa si pentru finantarea cheltuielilor sectiunii de dezvoltare (ct.5190107+5190190)		649.051
18268	Total(in baze cash)(rd.262+266+267+267.1)		649.051
18275	Total (in baze accrual) (cash+dobanzi) (rd.268+274)		649.051
18286	Credite pe termen lung primite (contractate, garantate, asimilate,etc) de institutiile publice locale (ct.1620200+1630200+1670201+1670202+1670203+1670209).Total (rd.287+288+289+289.1) din care acordate de:	11.331.462	10.115.015
182891	- Administratia centrala (exclusiv fondurile de securitate sociala) (S1311) Credite pe termen lung primite din venituri din privatizare de catre institutii publice din administratia locala (ct.1620200+1670203)	11.331.462	10.115.015
18290	Total (in baze cash)(rd.286)	11.331.462	10.115.015
18312	Datorii comerciale necurente legale de livrari de bunuri si servicii (ct.4010200+4030200+4040200+4050200+4620201). Total (rd.313+314+318+319),		

COD	DENUMIRE INDICATORI	Sold la inceputul anului	Sold la sfarsitul perioadei
	din care catre:	12.867	34.335
18313	- Societati nefinanciare(S11)	12.867	34.335
18320	Datorii comerciale curente legate de livrari de bunuri si servicii (ct.4010100+ 4030100+ 4040100+4050100+4080000+4190000+4620101).		
	Total (rd.321+322+326+327) din care catre:	2.840.585	4.391.907
18321	-Societati nefinanciare (S11)	2.840.585	4.391.907
18331	Datoriile institutiilor publice din administratia locala catre bugete (ct.4420300+ 4310100+4310200+4310300+4310400+4310500+4310700+4370100+4370200+ 4370300+4420801+4440000+4460100+4460200+4480100)	416.428	486.964
18332	Salariile angajatilor (ct.4210000+4230000+4260000+4270100+4270300+ 4280101)	516.711	624.978
18333	Alte drepturi cuvenite altor categorii de persoane (ct.4260000+4270200+4270300+ 4290000+4380000)	66.081	61.051
35	Total (rd.331+332+333+334)	999.220	1.172.993
183421	Provizioane necurente (ct.1510201+1510202+1510203+1510204+1510208), din care:	812.346	680.480
183423	Provizioane necurente,constituite conform OUG71/2009 si OG17/2012 reprezentand drepturi salariale castigate in instanta (din soldul ct.1510203)	812.346	680.480

Conducatorul institutiei


Conducatorul compartimentului
financiar- contabil



Situatia platilor efectuate si a sumelor declarate pentru cota-parte aferenta cheltuielilor finantate din FEN postaderare

30.09.2017

Pag.: 1 - lei -

Cod indicator	Denumirea programului cu finantare UE	Plati efectuate de la titlul 56 si 58	din care:		Sume in curs de solictare la rambursare aferente cheltuielilor efectuate in anul curent	Sume solictate la rambursare aferente cheltuielilor efectuate in anul curent	Sume solictate la rambursare aferente cheltuielilor efectuate in curs de autorizare	Sume rambursate aferente cheltuielilor efectuate in anul curent	Sume neautorizate de autorizatile de management aferente cheltuielilor efectuate in anul curent	Prefinantare dedusa din sumele solictate la rambursare aferente cheltuielilor efectuate in anul curent	Sume rezultate din nereguli aferente cheltuielilor efectuate in anul curent si ani precedenti	din care:	
			Plati efectuate pentru cota-parte FEN (alinea(2))									Sume rezultate din nereguli deduse din sumele solictate la rambursare aferente cheltuielilor efectuate in anul curent	
	A	01	02	03	04	05	06	07	08	09	10		
10035	Programe din Fondul European Agricol de Dezvoltare Rurala (FEADR) (5604)	10.528											
10040	Total (cod01 la 39.6)	10.528											

Conducatorul institutiei

Conducatorul compartimentului financiar- contabil



Situatia platilor efectuate
din fonduri externe nerambursabile (FEN) postaderare (titlul 56 si titlul 58) la data de

30.09.2017

Pag.: 1 - lei -

Denumirea sursei de finantare	Buget de stat (s 01- stat)	Buget local (s 02- local)	Bugetul asigurarilor sociale de stat (s 03- bass)	Bugetul asigurarilor pentru somaj (s 04- somaj)	Bugetul fondului national unic de asigurari sociale de sanatate (s05- sanatate)	Bugetul institutiilor publice si activitatilor finantate integral sau partial din venituri proprii (s10-local)	Bugetul fondurilor externe nerambursabile (s08-stat+ local)	Bugetul creditelor externe (s06- stat+ local)	Bugetul creditelor interne (s07- stat+ local)	Bugetul institutiilor publice si activitatilor finantate integral sau partial din venituri proprii (s20- stat+ asiguarati+ autonome)	Bugetul institutiilor publice si activitatilor finantate integral din venituri proprii (s10- stat+ autonome)
A	01	02	03	04	05	06	07	08	09	10	11
Total plati (titlul VIII cod56+ titlul X cod58) (rd.2+rd.11)		10.528									
Total plati (titlul X cod58)		10.528									
Bunuri si servicii (titlul II)		10.528									

Conducatorul institutiei

Conducatorul compartimentului financiar- contabil



Capi- tol	Sub- capi- tol	Pa- ra- gra- ful	Gr- upa / ti- tul	Ar- ti- col	Al- ne- at	Denumire indicator	Prevederi anuale aprobrate la finele perioadei de raportare	Prevederi bugetare trimestriale cumulate	Drepturi constatate			Incasari realizate	Singeri pe alte cai decat incasari	Drepturi constatate de incasat
A					B				1	2	Total, din care: 3=4+5			
0001	02					TOTAL VENITURI-BUGET LOCAL	41.948.160	32.259.850	26.878.820	5.889.855	20.988.965	20.911.237	17.756	5.949.827
0002						1. VENITURI CURENTE	20.503.020	16.317.580	21.959.086	5.889.855	16.069.231	15.991.503	17.756	5.949.827
0003						A. VENITURI FISCALE	19.962.020	15.861.580	19.191.263	3.381.391	15.809.872	15.483.442		3.707.821
0004						A1. IMPOZIT PE VENIT, PROFIT SI CASTIGURI DIN CAPITAL	5.852.320	4.529.880	4.403.678		4.403.678	4.403.678		
0300	02					A1.2 IMPOZIT PE VENIT, PROFIT SI CASTIGURI DIN CAPITAL DE LA PERSOANE FIZICE	5.852.320	4.529.880	4.403.678		4.403.678	4.403.678		
0302						IMPOZIT PE VENIT	48.500	37.000	15.763		15.763	15.763		
18						Impozitul pe veniturile din transferul proprietatilor imobiliare din patrimoniul personal	48.500	37.000	15.763		15.763	15.763		
0402						COTE SI SUME DEFALCATE DIN IMPOZITUL PE VENIT	5.803.820	4.492.880	4.387.915		4.387.915	4.387.915		
0402	01					Cote defalcate din impozitul pe venit	2.062.820	1.762.130	1.862.900		1.862.900	1.862.900		
04						Sume alocate din cotele defalcate din impozitul pe venit pentru echilibrarea bugetelor locale	3.741.000	2.730.750	2.525.015		2.525.015	2.525.015		
0700	02					A3 IMPOZITE SI TAXE PE PROPRIETATE	1.746.500	1.488.500	3.920.437	2.479.432	1.441.005	1.219.772		2.700.665
0702						IMPOZITE SI TAXE PE PROPRIETATE	1.746.500	1.488.500	3.920.437	2.479.432	1.441.005	1.219.772		2.700.665
01						Impoziti si taxa pe cladiri	398.500	323.500	1.510.794	1.273.628	237.166	219.464		1.291.330
01						Impoziti pe cladiri de la persoane fizice	143.000	128.000	286.721	144.617	142.104	126.389		160.332
0702	01	02				Impoziti si taxa pe cladiri de la persoane juridice	255.500	195.500	1.224.073	1.129.011	95.062	93.075		1.130.998
0702	02					Impoziti si taxa pe teren	1.344.000	1.162.000	2.408.736	1.205.844	1.202.892	999.401		1.409.335
01						Impoziti pe terenuri de la persoane								


Capi- tol	Sub- capi- tol	Pa- ra- gra- ful	Gr- pa / Titlu col	Ar- ti- ne- at	Denumire indicator	Prevederi anuale aprobate la finele perioadei de raportare 1	Prevederi anuale aprobate la finele perioadei de raportare 2	Drepturi constatate			Incasari realizate	Singeri pe alte cai decalat incasari	Drepturi constatate de incasat
								Total, din care:	din anii precedenti	din anul curent			
A					B	1	2	3=4+5	4	5	6	7	8=3-6-7
0702	02	02			fizice	467.000	403.000	1.013.030	541.571	471.459	369.523		643.507
					Impoziti si taxa pe teren de la persoane juridice	124.000	105.000	246.274	138.328	107.946	80.303		165.971
0702	02	03			Impozitul pe terenul extravilan	753.000	654.000	1.149.432	525.945	623.487	549.575		599.857
		03			Taxe judiciare de timbru si alte taxe de timbru	4.000	3.000	907	-40	907	907		
0702	50				Alte impozite si taxe pe proprietate					40			
1000	02				A4 IMPOZITE SI TAXE PE BUNURI SI SERVICII	12.363.200	9.843.200	10.867.148	901.979	9.965.169	9.859.992		1.007.156
1102					SUME DEFALCATE DIN TVA	12.034.200	9.557.200	9.557.200		9.557.200	9.557.200		
	02				Sume defalcate din taxa pe valoarea adaugata pentru finantarea cheltui- lilor descentralizate la nivelul comunelor, oraselor, municipiilor, sectoarelor si Municipiului Bucuresti	10.772.200	8.484.200	8.484.200		8.484.200	8.484.200		
1102	06				Sume defalcate din taxa pe valoarea adaugata pentru echilibrarea bugetelor locale	1.262.000	1.073.000	1.073.000	643	599	1.073.000		19
1502					TAXE PE SERVICII SPECIFICE				643	599	624		19
	01				Impoziti pe spectacole			643	44	599	624		
1602					TAXE PE UTILIZAREA BUNURILOR, AUTORIZAREA UTILIZARII BUNURILOR SAU PE DESEFASURAREA DE ACTIVITATI	329.000	286.000	1.309.305	901.935	407.370	302.168		1.007.137
1602	02				Impoziti pe mijloacele de transport	256.000	231.000	1.244.812	888.116	356.696	249.185		995.627
	01				Impoziti pe mijloacele de transport deținute de persoane fizice*)	211.000	190.000	764.326	486.431	277.895	200.161		564.165
1602	02	02			Impoziti pe mijloace de transport								

Capitol	Subcapitol	Paragraf	Grupa / Titlu	Articol	Alte	Denumire indicator	Prevederi bugetare anuale aprobate la finele perioadei de raportare	Prevederi bugetare trimestriale cumulate	Drepturi constatate			Incasari realizate	Singeri pe alte cai decat incasari	Drepturi constatate de incasat	
A									B	1	2				Total, din care: 3=4+5
1602	03					detinute persoane de juridice*) Taxe si tarife pentru eliberarea de licente si autorizatii de functionare	45.000	41.000	480.486	401.685	78.801	49.024			431.462
						Alte taxe pe utilizarea bunurilor, autorizarea utilizarii bunurilor sau pe desfasurare de activitati	71.000	53.000	54.935	13.768	41.167	43.648			11.287
1602	50						2.000	2.000	9.558	51	9.507	9.335			223
1800	02					A6. ALTE IMPOZITE SI TAXE FISCALE				-20	20				
1802	50					ALTE IMPOZITE SI TAXE FISCALE				-20	20				
						Alte impozite si taxe				-20	20				
2900	02					C. VENTURI NEFISCALE	541.000	456.000	2.767.823	2.508.464	259.359	508.061	17.756		2.242.006
3000						C1. VENITURI DIN PROPRIETATE	268.000	235.000	357.725	133.321	224.404	280.379			77.346
3002						VENITURI DIN PROPRIETATE	268.000	235.000	357.725	133.321	224.404	280.379			77.346
	05					Venituri din concesiuni si inchirieri	268.000	235.000	357.725	133.321	224.404	280.379			
	30					Alte venituri din concesiuni si inchirieri de catre institutiile publice	268.000	235.000	357.725	133.321	224.404	280.379			77.346
3300	02					C2. VANZARI DE BUNURI SI SERVICII	273.000	221.000	2.410.098	2.375.143	34.955	227.682	17.756		2.164.660
3302						VENITURI DIN PRESTARI DE SERVICII SI ALTE ACTIVITATI	18.000	14.000	68.292	51.044	17.248	13.323			54.969
	08					Venituri din prestari de servicii	18.000	14.000	68.292	51.044	17.248	13.323			
	28					Venituri din recuperarea cheltuielilor de judecata, imputatii si despagubiri			55.199		4.155	230			54.969
3402						VENITURI DIN TAXE ADMINISTRATIVE, ELIBERARI PERMISE	41.000	33.000	29.726		29.726	29.726			
3402	02					Taxe extrajudiciare de timbru	27.000	21.000	16.916		16.916	16.916			
	50					Alte venituri din taxe administrative, eliberari permise	14.000	12.000	12.810		12.810	12.810			

Capi- tol	Sub- capi- tol	Pa- ra- gra- ful	Gr- pa / Titlu	Ar- ti- col	Ali- ne- at	Denumire indicator	Prevederi bugetare anuale aprobate la finele perioadei de raportare	Prevederi bugetare trimestriale cumulate	Drepturi constatate			Incasari realizate	Singeri pe alte cai decat incasari	Drepturi constatate de incasat		
A						B	1	2	Total, din care: 3=4+5			4	5	6	7	8=3-6-7
3502	01					AMENZI, PENALITATI SI CONFISCARI	190.000	152.000	2.077.429	1.756.858	320.571	162.782		1.914.647		
						Venituri din amenzi si alte sanctiuni aplicate potrivit dispozitiilor legale	171.000	133.000	2.074.152	1.753.431	320.721	162.782		1.911.370		
3502	01	02				Venituri din amenzi si alte sanctiuni aplicate de catre alte institutii de specialitate	171.000	133.000	2.074.152	1.753.431	320.721	162.782		1.911.370		
3502	50					Alte amenzi, penalitati si confiscari	19.000	19.000	3.277	3.427	-150		3.277			
3602	50					DIVERSE VENITURI	24.000	22.000	234.651	567.241	-332.590	21.851	17.756	195.044		
	06					Taxe speciale	14.000	12.000	187.189	149.043	38.146	10.385		176.804		
	50					Alte venituri	10.000	10.000	47.462	418.198	-370.736	11.466	17.756	18.240		
3702	03					Versaminte din sectiunea de functionare pentru finantarea sectiunii de dezvoltare a bugetului local(cu semnul minus)	-10.815.000	-8.018.000	-3.522.000		-3.522.000	-3.522.000				
3702	04					Versaminte din sectiunea de functionare	10.815.000	8.018.000	3.522.000		3.522.000	3.522.000				
3900	02					II. VENITURI DIN CAPITAL			770		770	770		770		
3902	01					VENITURI DIN VALORIFICAREA UNOR BUNURI			770		770	770		770		
						Venituri din valorificarea unor bunuri ale institutiilor publice			770		770	770		770		
4000	02					III OPERATIUNI FINANCIARE			561.000		561.000	561.000		561.000		
4002						INCASARI DIN RAMBURSAREA IMPRUMUTURILOR ACORDATE			561.000		561.000	561.000		561.000		
4002	11					Sume din excedentul anului precedent pentru acoperirea golurilor temporare de casa ale sectiunii de functionare			145.000		145.000	145.000		145.000		
4002	14					Sume din excedentul bugetului local utilizate pentru finantarea cheltuielilor										

Capi- tol	Sub- capi- tol	Pa- ra- gra- f	Gru- pa / Titlu	Ar- ti- col	Alf- ne- at	Denumire indicator	Prevederi bugetare anuale aprobate la finele perioadei de raportare	Prevederi bugetare trimestriale cumulate	Drepturi constatate			Incasari realizate	Singerii pe alte cai decat incasari	Drepturi constatate de incasat
A						B	1	2	Total, din care: 3=4+5	4	5	6	7	8=3-6-7
4100	02					sectiunii de dezvoltare								
4200						IV. SUBVENTII	19.425.140	14.193.270	416.000 3.751.137		416.000 3.751.137	416.000 3.751.137		
4202						SUBVENȚII DE LA ALTE NIVELE ALE ADMINISTRAȚIEI PUBLICE	19.425.140	14.193.270	3.751.137		3.751.137	3.751.137		
						SUBVENȚII DE LA BUGETUL DE STAT	11.667.140	8.441.270	2.032.930		2.032.930	2.032.930		
05						Planuri si regulamente de urbanism	24.140	24.140						
20						Subvenții de la bugetul de stat către bugetele locale necesare sustinerii derularii proiectelor finantate din fonduri externe nerambursabile(FEN)								
4202	34					postaderare	217.000	130.000						
						Subvenții pentru acordarea ajutorului pentru încălzirea locuinței cu lemne, carbuni,combustibili petrolieri	11.000	11.000	256		256	256		
4202	41					Subvenții de la bugetul de stat pentru finantarea sanatații	67.000	51.130	48.172		48.172	48.172		
4202	65					Finantarea Programului National de Dezvoltare Locala	11.348.000	8.205.000	1.984.502		1.984.502	1.984.502		
4302						SUBVENȚII DE LA ALTE ADMINISTRATII	7.758.000	5.752.000	1.718.207		1.718.207	1.718.207		
	20					Alle subvenții primite de la administra- ția centrala pentru finantarea unor activități	7.758.000	5.752.000	1.598.991		1.598.991	1.598.991		
4302	31					Sume alocate din bugetul AFIR,pentru susținerea proiectelor din PNDR 2014-2020			119.216		119.216	119.216		
4802						SUME PRIMITE DE LA UE/ALTI DONATORI IN CONTUL PLĂTILOR EFECTUATE SI PREFINANȚARI								

Capi- tol	Sub- capi- tol	Pa- ra- gra- fiu	Gru- pa / Titlu	Ar- ti- col	Ali- ne- at	Denumire indicator	Prevederi bugetare anuale aprobrate la finele perioadei de raportare	Prevederi bugetare trimestriale cumulate	Drepturi constatate			Incasari realizate	Singeri pe alte cai decat incasari	Drepturi constatate de incasat	
									Total, din care:	din anii precedenti	din anul curent				
A							B	1	2	3=4+5	4	5	6	7	8-3-6-7
4802	04					AFERENTE CADRULUI FINANCIAR 2014-2020	2.020.000	1.749.000	606.827		606.827	606.827	606.827		
						Fondul European Agricol de Dezvoltare Rurala (FEADR)	2.020.000	1.749.000	606.827		606.827	606.827	606.827		
4802	04	01				Sume primite in contul platilor efectuate in anul curent	1.294.000	1.023.000			606.827	606.827	606.827		
4802	04	03				Prefinantare	726.000	726.000	606.827		606.827	606.827	606.827		



CONTUL DE EXECUTIE AL BUGETULUI LOCAL - VENITURI
SECTIUNEA DE FUNCTIONARE
30.09.2017

Pag. 1 -lei-


Capit- ol	Sub- capi- tol	Pa- ra- gra- ful	Gr- upa / Titlu	Ar- ti- col	Ali- ne- at	Denumire indicator	Prevederi anuale aprobate la finele perioadei de raportare	Prevederi anuale aprobate la finele perioadei de raportare	Prevederi anuale aprobate la finele perioadei de raportare	Drepturi constatate			Incasari realizate	Singeri pe alte cai decat incasari	Drepturi constatate de incasat
							1	2	3=4+5	4	5	6	7	8=3+6-7	
0001	02					TOTAL VENITURI-BUGET LOCAL	17.524.020	14.113.710	20.229.505	5.889.855	14.339.650	14.261.922	17.756	5.949.827	
0002						I. VENITURI CURENTE	9.688.020	8.299.580	18.437.086	5.889.855	12.547.231	12.469.503	17.756	5.949.827	
0003						A. VENITURI FISCALE	19.962.020	15.861.580	19.191.263	3.381.391	15.809.872	15.483.442		3.707.821	
0004						A1. IMPOZIT PE VENIT, PROFIT SI CASTIGURI DIN CAPITAL	5.852.320	4.529.880	4.403.678		4.403.678	4.403.678			
0300						A1.2 IMPOZIT PE VENIT, PROFIT SI CASTIGURI DIN CAPITAL DE LA PERSOANE FIZICE	5.852.320	4.529.880	4.403.678		4.403.678	4.403.678			
0302						IMPOZIT PE VENIT	48.500	37.000	15.763		15.763	15.763			
18						Impozitul pe venituriile din transferul proprietatilor imobiliare din patrimoniul personal	48.500	37.000	15.763		15.763	15.763			
0402						COTE SI SUME DEFALCATE DIN IMPOZITUL PE VENIT	5.803.820	4.492.880	4.387.915		4.387.915	4.387.915			
01						Cote defalcate din impozitul pe venit	2.062.820	1.762.130	1.862.900		1.862.900	1.862.900			
04						Sume alocate din cotele defalcate din impozitul pe venit pentru echilibrarea bugetelor locale	3.741.000	2.730.750	2.525.015		2.525.015	2.525.015			
0700	02					A3 IMPOZITE SI TAXE PE PROPRIETATE	1.746.500	1.488.500	3.920.437	2.479.432	1.441.005	1.219.772		2.700.665	
0702						IMPOZITE SI TAXE PE PROPRIETATE	1.746.500	1.488.500	3.920.437	2.479.432	1.441.005	1.219.772		2.700.665	
01						Impozit si taxa pe cladiri	398.500	323.500	1.510.794	1.273.628	237.166	219.464		1.291.330	
01						Impozit pe cladiri de la persoane fizice	143.000	128.000	286.721	144.617	142.104	126.389		160.332	
02						Impozit si taxa pe cladiri de la persoane juridice	255.500	195.500	1.224.073	1.129.011	95.062	93.075		1.130.998	
02						Impozit si taxa pe teren	1.344.000	1.162.000	2.408.736	1.205.844	1.202.892	999.401		1.409.335	
01						Impozit pe terenuri de la persoane									

Capi- tol	Sub- capi- tol	Pa- ra- gra- ful	Grn- pa / Titlu col	Ar- ti- col	Alit- ne- at	Denumire indicator	Prevederi bugetare anuale aprobrate la finele perioadei de raportare	Prevederi bugetare trimestriale cumulate	Drepturi constatate			Incasari realizate	Singeri pe alte cai decat incasari	Drepturi constatate de incasat
A						B	1	2	Total, din care: 3=4+5	din anii precedenti 4	din anul curent 5	6	7	8=3-6-7
0702	02	01				fizice	467.000	403.000	1.013.030	541.571	471.459	369.523		643.507
		02				Impozit si taxa pe teren de la persoane juridice	124.000	105.000	246.274	138.328	107.946	80.303		165.971
		03				Impozitul pe terenul extravilan	753.000	654.000	1.149.432	525.945	623.487	549.575		599.857
	03					Taxe judiciare de timbru si alte taxe de timbru	4.000	3.000	907	-40	907	907		
	50					Alte impozite si taxe pe proprietate					40			
1000	02					A4 IMPOZITE SI TAXE PE BUNURI SI SERVICII	12.363.200	9.843.200	10.867.148	901.979	9.965.169	9.859.992		1.007.156
1102						SUME DEFALCATE DIN TVA	12.034.200	9.557.200	9.557.200		9.557.200	9.557.200		
	02					Sume defalcate din taxa pe valoarea adaugata pentru finantarea cheltui- rilor descentralizate la nivelul comunelor, oraselor, municipiilor, sectoarelor si Municipiului Bucuresti	10.772.200	8.484.200	8.484.200		8.484.200	8.484.200		
	06					Sume defalcate din taxa pe valoarea adaugata pentru echilibrarea bugetelor locale	1.262.000	1.073.000	1.073.000	643	44	599	624	19
1502						TAXE PE SERVICII SPECIFICE								
	01					Impozit pe spectacole			643	44	599	624		19
1602						TAXE PE UTILIZAREA BUNURILOR, AUTORIZAREA UTILIZARII BUNURILOR SAU PE DESFASURAREA DE ACTIVITATI								
	02					Impozit pe mijloacele de transport	329.000	286.000	1.309.305	901.935	407.370	302.168		1.007.137
	01					Impozit pe mijloacele de transport deținute de persoane fizice*)	236.000	231.000	1.244.812	888.116	356.696	249.185		995.627
	02					Impozit pe mijloace de transport	211.000	190.000	764.326	486.431	277.895	200.161		564.165

Capitol	Subcapitol	Paragraf	Grupa / Titlu	Articol	Alte necat	Denumire indicator	Prevederi bugetare anuale aprobate la finele perioadei de raportare	Prevederi bugetare trimestriale cumulate	Drepturi constatate			Incasari realizate	Singeri pe alte cai decat incasari	Drepturi constatate de incasat
A						B	1	2	Total, din care:	din anii precedenti	din anul curent	6	7	8=3+6-7
1602	02	02				deținute persoane de juridice*)	45.000	41.000	480.486	401.685	78.801	49.024		431.462
	03					Taxe si tarife pentru eliberarea de licente si autorizatii de functionare	71.000	53.000	54.935	13.768	41.167	43.648		11.287
	50					Alte taxe pe utilizarea bunurilor, autorizarea utilizarii bunurilor sau pe desfasurare de activitati	2.000	2.000	9.558	51	9.507	9.335		223
1800	02					A6. ALTE IMPOZITE SI TAXE FISCALE				-20	20			
1802						ALTE IMPOZITE SI TAXE FISCALE				-20	20			
	50					Alte impozite si taxe				-20	20			
2900	02					C. VENITURI NEFISCALE	-10.274.000	-7.562.000	-754.177	2.508.464	-3.262.641	-3.013.939	17.756	2.242.006
3000						C1. VENITURI DIN PROPRIETATE	268.000	235.000	357.725	133.321	224.404	280.379		77.346
3002						VENITURI DIN PROPRIETATE	268.000	235.000	357.725	133.321	224.404	280.379		77.346
	05					Venituri din concesiuni si inchirieri	268.000	235.000	357.725	133.321	224.404	280.379		
	30					Alte venituri din concesiuni si inchirieri de catre institutiile publice	268.000	235.000	357.725	133.321	224.404	280.379		77.346
3300	02					C2. VANZARI DE BUNURI SI SERVICII	-10.542.000	-7.797.000	-1.111.902	2.375.143	-3.487.045	-3.294.318	17.756	2.164.660
3302						VENITURI DIN PRESTARI DE SERVICII SI ALTE ACTIVITATI								54.969
	08					Venituri din prestari de servicii	18.000	14.000	68.292	51.044	17.248	13.323		
	28					Venituri din recuperarea cheltuielilor de judecata, imputatii si despagubiri	18.000	14.000	13.093	51.044	13.093	13.093		54.969
3402						VENITURI DIN TAXE ADMINISTRATIVE, ELIBERARI PERMISE								
	02					Taxe extrajudiciare de timbru	41.000	33.000	29.726		29.726	29.726		
	50					Alte venituri din taxe administrative, eliberari permise	27.000	21.000	16.916		16.916	16.916		
							14.000	12.000	12.810		12.810	12.810		

Capi- tol	Sub- capi- tol	Pa- ra- gra- ful	Gr- upa / Titlu	Ar- ti- col	Ali- ne- at	Denumire indicator	Prevederi anuale aprobate la finele perioadei de raportare	Prevederi anuale aprobate la finele perioadei de raportare	Prevederi anuale aprobate la finele perioadei de raportare	Drepturi constatate			Incasari realizate	Singeri pe alte cai decat incasari	Drepturi constatate de incasat
A										B					
A						B	1	2	3=4+5	4	5	6	7	8=3-6-7	
3502	01					AMENZI, PENALITATI SI CONFISCARI	190.000	152.000	2.077.429	1.756.858	320.571	162.782		1.914.647	
	02					Venituri din amenzi si alte sanctiuni aplicate potrivit dispozitiilor legale	171.000	133.000	2.074.152	1.753.431	320.721	162.782		1.911.370	
						Venituri din amenzi si alte sanctiuni aplicate de catre alte institutii de specialitate	171.000	133.000	2.074.152	1.753.431	320.721	162.782		1.911.370	
	50					Alte amenzi, penalitati si confiscari	19.000	19.000	3.277	3.427	-150			3.277	
3602	06					DIVERSE VENITURI	24.000	22.000	234.651	567.241	-332.590	21.851	17.756	195.044	
	50					Taxe speciale	14.000	12.000	187.189	149.043	38.146	10.385		176.804	
						Alte venituri	10.000	10.000	47.462	418.198	-370.736	11.466	17.756	18.240	
3702						TRANSFERURI VOLUNTARE, ALTELE DECAT SUBVENTIILE	-10.815.000	-8.018.000	-3.522.000		-3.522.000	-3.522.000			
	03					Varsaminte din sectiunea de functionare pentru finantarea sectiunii de dezvoltare a bugetului local(cu semnul minus)	-10.815.000	-8.018.000	-3.522.000		-3.522.000	-3.522.000			
4000	02					III OPERATIUNI FINANCIARE			145.000		145.000	145.000			
4002						INCASARI DIN RAMBURSAREA IMPRUMUTURILOR ACORDATE			145.000		145.000	145.000			
	11					Sume din excedentul anului precedent pentru acoperirea golurilor temporare de casa ale sectiunii de functionare			145.000		145.000	145.000			
4100	02					IV. SUBVENTII	7.836.000	5.814.130	1.647.419		1.647.419	1.647.419			
4200						SUBVENTII DE LA ALTE NIVELE ALE ADMINISTRATIEI PUBLICE	7.836.000	5.814.130	1.647.419		1.647.419	1.647.419			
4202						SUBVENTII DE LA BUGETUL DE STAT	78.000	62.130	48.428		48.428	48.428			
34						Subventii pentru acordarea ajutorului									

Capi- tol	Sub- capi- tol	Pa- ra- gra- ful	Gru- pa / Titlu col	Ar- ti- ne- at	Denumire indicator	Prevederi bugetare anuale aprobrate la finele perioadei de raportare	Prevederi bugetare trimestriale cumulate	Drepturi constatate			Incasari realizate	Singeri pe alte cai decat incasari	Drepturi constatate de incasat
								Total, din care:	din anii precedenti	din anul current			
A						1	2	3=4+5	4	5	6	7	8=3-6-7
4202	34				pentru incalzirea locuintei cu lemne, carbuni, combustibili petrolieri	11.000	11.000	256		256	256		
	41				Subventii de la bugetul de stat pentru finantarea sanataii	67.000	51.130	48.172		48.172	48.172		
4302	20				SUBVENTII DE LA ALTE ADMINISTRATII Alte subventii primite de la administra- tia centrala pentru finantarea unor activitati	7.758.000	5.752.000	1.598.991		1.598.991	1.598.991		



CONTUL DE EXECUTIE AL BUGETULUI LOCAL - VENITURI
SECTIUNEA DE DEZVOLTARE
30.09.2017

Pag. 1 -lei-

Capitol	Subcapitol	Paragraf / Titlu	Articol	Alina	Denumire indicator	Prevederi bugetare anuale aprobate la finele perioadei de raportare	Prevederi bugetare trimestriale cumulate	Drepturi constatate			Incasari realizate	Singeri pe alte cai decat incasari	Drepturi constatate de incasat	
A								B	1	2				Total, din care: 3=4+5
0001	02				TOTAL VENITURI-BUGET LOCAL	24.424,140	18.146,140	6.649,315		6.649,315	6.649,315			
0002					I. VENITURI CURENTE	10.815,000	8.018,000	3.522,000		3.522,000	3.522,000			
2900					C. VENITURI NEFISCALE	10.815,000	8.018,000	3.522,000		3.522,000	3.522,000			
3300					C2. VANZARI DE BUNURI SI SERVICII	10.815,000	8.018,000	3.522,000		3.522,000	3.522,000			
3702					TRANSFERURI VOLUNTARE, ALTELE DECAT SUBVENTIILE	10.815,000	8.018,000	3.522,000		3.522,000	3.522,000			
04					Varsaminte din sectiunea de functionare	10.815,000	8.018,000	3.522,000		3.522,000	3.522,000			
3900	02				II. VENITURI DIN CAPITAL			770		770	770			
3902					VENITURI DIN VALORIFICAREA UNOR BUNURI			770		770	770			
01					Venituri din valorificarea unor bunuri ale institutiilor publice			770		770	770			
4000	02				III OPERATIUNI FINANCIARE			416,000		416,000	416,000			
4002					INCASARI DIN RAMBURSAREA IMPRUMUTURILOR ACORDATE			416,000		416,000	416,000			
14					Sume din excedentul bugetului local utilizate pentru finantarea cheltuielilor sectiunii de dezvoltare			416,000		416,000	416,000			
4100	02				IV. SUBVENTII	11.589,140	8.379,140	2.103,718		2.103,718	2.103,718			
4200					SUBVENTII DE LA ALTE NIVELE ALE ADMINISTRATIEI PUBLICE	11.589,140	8.379,140	2.103,718		2.103,718	2.103,718			
4202					SUBVENTII DE LA BUGETUL DE STAT	11.589,140	8.379,140	1.984,502		1.984,502	1.984,502			
05					Planuri si regulamente de urbanism	24,140	24,140							
20					Subvenții de la bugetul de stat catre bugetele locale necesare sustinerii derularii proiectelor finantate din fonduri externe nerambursabile(FEN)									

																																																																																																																																																																																																																																																																																																																																																																																																																																																																																																																																																																																																																																																																																																																																																																																																																																																																																																																																																																																																																																																																																																																																																																																																																																																																																																																																																																																																																																																															</
--	--	--	--	--	--	--	--	--	--	--	--	--	--	--	--	--	--	--	--	--	--	--	--	--	--	--	--	--	--	--	--	--	--	--	--	--	--	--	--	--	--	--	--	--	--	--	--	--	--	--	--	--	--	--	--	--	--	--	--	--	--	--	--	--	--	--	--	--	--	--	--	--	--	--	--	--	--	--	--	--	--	--	--	--	--	--	--	--	--	--	--	--	--	--	--	--	--	--	--	--	--	--	--	--	--	--	--	--	--	--	--	--	--	--	--	--	--	--	--	--	--	--	--	--	--	--	--	--	--	--	--	--	--	--	--	--	--	--	--	--	--	--	--	--	--	--	--	--	--	--	--	--	--	--	--	--	--	--	--	--	--	--	--	--	--	--	--	--	--	--	--	--	--	--	--	--	--	--	--	--	--	--	--	--	--	--	--	--	--	--	--	--	--	--	--	--	--	--	--	--	--	--	--	--	--	--	--	--	--	--	--	--	--	--	--	--	--	--	--	--	--	--	--	--	--	--	--	--	--	--	--	--	--	--	--	--	--	--	--	--	--	--	--	--	--	--	--	--	--	--	--	--	--	--	--	--	--	--	--	--	--	--	--	--	--	--	--	--	--	--	--	--	--	--	--	--	--	--	--	--	--	--	--	--	--	--	--	--	--	--	--	--	--	--	--	--	--	--	--	--	--	--	--	--	--	--	--	--	--	--	--	--	--	--	--	--	--	--	--	--	--	--	--	--	--	--	--	--	--	--	--	--	--	--	--	--	--	--	--	--	--	--	--	--	--	--	--	--	--	--	--	--	--	--	--	--	--	--	--	--	--	--	--	--	--	--	--	--	--	--	--	--	--	--	--	--	--	--	--	--	--	--	--	--	--	--	--	--	--	--	--	--	--	--	--	--	--	--	--	--	--	--	--	--	--	--	--	--	--	--	--	--	--	--	--	--	--	--	--	--	--	--	--	--	--	--	--	--	--	--	--	--	--	--	--	--	--	--	--	--	--	--	--	--	--	--	--	--	--	--	--	--	--	--	--	--	--	--	--	--	--	--	--	--	--	--	--	--	--	--	--	--	--	--	--	--	--	--	--	--	--	--	--	--	--	--	--	--	--	--	--	--	--	--	--	--	--	--	--	--	--	--	--	--	--	--	--	--	--	--	--	--	--	--	--	--	--	--	--	--	--	--	--	--	--	--	--	--	--	--	--	--	--	--	--	--	--	--	--	--	--	--	--	--	--	--	--	--	--	--	--	--	--	--	--	--	--	--	--	--	--	--	--	--	--	--	--	--	--	--	--	--	--	--	--	--	--	--	--	--	--	--	--	--	--	--	--	--	--	--	--	--	--	--	--	--	--	--	--	--	--	--	--	--	--	--	--	--	--	--	--	--	--	--	--	--	--	--	--	--	--	--	--	--	--	--	--	--	--	--	--	--	--	--	--	--	--	--	--	--	--	--	--	--	--	--	--	--	--	--	--	--	--	--	--	--	--	--	--	--	--	--	--	--	--	--	--	--	--	--	--	--	--	--	--	--	--	--	--	--	--	--	--	--	--	--	--	--	--	--	--	--	--	--	--	--	--	--	--	--	--	--	--	--	--	--	--	--	--	--	--	--	--	--	--	--	--	--	--	--	--	--	--	--	--	--	--	--	--	--	--	--	--	--	--	--	--	--	--	--	--	--	--	--	--	--	--	--	--	--	--	--	--	--	--	--	--	--	--	--	--	--	--	--	--	--	--	--	--	--	--	--	--	--	--	--	--	--	--	--	--	--	--	--	--	--	--	--	--	--	--	--	--	--	--	--	--	--	--	--	--	--	--	--	--	--	--	--	--	--	--	--	--	--	--	--	--	--	--	--	--	--	--	--	--	--	--	--	--	--	--	--	--	--	--	--	--	--	--	--	--	--	--	--	--	--	--	--	--	--	--	--	--	--	--	--	--	--	--	--	--	--	--	--	--	--	--	--	--	--	--	--	--	--	--	--	--	--	--	--	--	--	--	--	--	--	--	--	--	--	--	--	--	--	--	--	--	--	--	--	--	--	--	--	--	--	--	--	--	--	--	--	--	--	--	--	--	--	--	--	--	--	--	--	--	--	--	--	--	--	--	--	--	--	--	--	--	--	--	--	--	--	--	--	--	--	--	--	--	--	--	--	--	--	--	--	--	--	--	--	--	--	--	--	--	--	--	--	--	--	--	--	--	--	--	--	--	--	--	--	--	--	--	--	--	--	--	--	--	--	--	--	--	--	--	--	--	--	--	--	--	--	--	--	--	--	--	--	--	--	--	--	--	--	--	--	--	--	--	--	--	--	--	--	--	--	--	--	--	--	--	--	--	--	--	--	--	--	--	--	--	--	--	--	--	--	--	--	--	--	--	--	--	--	--	--	--	--	--	--	--	--	--	--	--	--	--	--	--	--	--	--	--	--	--	--	--	--	--	--	--	--	--	--	--	--	--	--	--	--	--	--	--	--	--	--	--	--	--	--	--	--	--	--	--	--	--	--	--	--	--	--	--	--	--	--	--	--	--	--	--	--	--	--	--	--	--	--	--	--	--	--	--	--	--	--	--	--	--	--	--	--	--	--	--	--	--	--	--	--	--	--	--	--	--	--	--	--	--	--	--	--	--	--	--	--	--	--	--	--	--	--	--	--	--	--	--	--	--	--	--	--	--	--	--	--	--	--	--	--	--	--	--	--	--	--	--	--	--	--	--	--	--	--	--	--	--	--	--	--	--	--	--	--	--	--	--	--	--	--	--	--	--	--	--	--	--	--	--	--	--	--	--	--	--	--	--	--	--	--	--	--	--	--	--	--	--	--	--	--	--	--	--	--	--	--	--	--	--	--	--	--	--	--	--	--	--	--	--	--	--	--	--	--	--	--	--	--	--	--	--	--	--	--	--	--	--	--	--	--	--	--	--	--	--	--	--	--	--	--	--	--	--	--	--	--	--	--	--	--	--	--	--	--	--	--	--	--	--	--	--	--	--	--	--	--	--	--	--	--	--	--	--	--	--	--	--	--	--	--	--	--	--	--	--	--	--	--	--	--	--	--	--	--	--	--	--	--	--	--	--	--	--	--	--	--	--	--	--	--	--	--	--	--	--	--	--	--	--	--	--	--	--	--	--	--	--	--	--	--	--	--	--	--	--	--	--	--	--	--	--	--	--	--	--	--	----



Capi- tol	Sub- capi- tol	Pa- ra- graf	Titu lul	Ar- ti- col	Al- ine- at	Denumire indicator	Credite de angajament	Credite bugetare		Angajamente bugetare	Angajamente legale	Plati efectuate	Angajamente legale de platit	Cheltuieli efective
								anuale aprobate la finele perioadei de raportare	trimestriale cumulate					
A						B	1	2	3	4	5	6	7=5-6	8
6502	03					Invatamant profesional		455.690	346.920	346.920	346.920	312.192	34.728	323.353
	50					Alte cheltuieli in domeniul invatamantului								
								1.876.520	1.559.520	1.553.628	1.553.628	1.277.527	276.101	65.116
6602						SANATATE		139.000	105.130	105.130	105.130	96.200	8.930	102.423
	08					Servicii de sanatate publica		67.000	51.130	51.130	51.130	48.200	2.930	48.423
	50					Alte cheltuieli in domeniul sanatatii		72.000	54.000	54.000	54.000	48.000	6.000	54.000
	50					Alte institutii si actiuni sanitare		72.000	54.000	54.000	54.000	48.000	6.000	54.000
6702						CULTURA, RECREERE SI RELIGIE		684.000	641.850	629.984	629.984	450.377	179.607	390.250
	03					Servicii culturale		342.000	299.850	299.850	299.850	171.740	128.110	119.747
	02					Biblioteci publice comunale, orasenesi, municipale								
								102.500	79.650	79.650	79.650	63.828	15.822	61.483
6702	03	03				Muzee		29.000	29.000	29.000	29.000	5.554	23.446	5.554
	07					Camine culturale		210.500	191.200	191.200	191.200	102.358	88.842	52.710
	05					Servicii recreative si sportive		160.000	160.000	155.629	155.629	110.132	45.497	114.503
	01					Sport		20.000	20.000	20.000	20.000	4.808	15.192	4.808
	03					Intretinere gradini publice, parcuri								
						zone verzi, baze sportive si de agrement		140.000	140.000	135.629	135.629	105.324	30.305	109.695
6702	06					Servicii religioase		122.000	122.000	122.000	122.000	122.000		102.000
	50					Alte servicii in domeniile culturii, recreerii si religiei		60.000	60.000	52.505	52.505	46.505	6.000	54.000
6802						ASIGURARI SI ASISTENTA SOCIALA		1.370.000	1.043.000	1.043.000	1.043.000	957.105	85.895	964.653
	04					Asistenta acordata persoanelor in varsta		24.000	18.000	18.000	18.000	18.000		18.000
	05					Asistenta sociala in caz de boli si invaliditati								
								1.156.000	873.000	873.000	873.000	845.129	27.871	842.927
6802	05	02				Asistenta sociala in caz de invaliditate		1.156.000	873.000	873.000	873.000	845.129	27.871	842.927
	06					Asistenta sociala pentru familie si								

Capi- tol	Sub- capi- tol	Pa- ra- graf	Gru- pa / Titlu	Ar- ti- col	Ali- ne- at	Denumire indicator	Credite de angajament	Credite bugetare		Angajamente bugetare	Angajamente legale	Plati efectuate	Angajamente legale de platit	Cheltuieli efective
								anuale aprobrate la finele perioadei de raportare	trimestriale cumulate					
A						B	1	2	3	4	5	6	7=5-6	8
6802	15	01				copii		117.000	90.000	90.000	90.000	87.750	2.250	97.500
						Prevenirea excluderii sociale	63.000	52.000	52.000	52.000	256	51.744	256	
50						Ajutor social	63.000	52.000		52.000	52.000	256	51.744	256
						Alte cheltuieli in domeniul asigurarilor si asistentei sociale	10.000	10.000	10.000	10.000	5.970	4.030	5.970	
6802	50	50				Alte cheltuieli in domeniul asistentei sociale	10.000	10.000	10.000	10.000	10.000	5.970	4.030	5.970
7000	02					Partea IV-a-SERVICII SI DEZVOLTARE PUBLICA, LOCUINTE, MEDIU SI APE								
7002	05	01				LOCUINTE, SERVICII SI DEZVOLTARE PUBLICA	12.279.140	9.014.140	9.014.140	9.014.140	9.014.140	2.781.208	6.232.932	506.266
						Alimentare cu apa si amenajari hidrotehnice	12.179.140	8.924.140	8.924.140	8.924.140	2.693.215	6.230.925	421.747	
06	50					Alimentare cu apa	11.316.000	8.156.000	8.156.000	8.156.000	8.156.000	2.241.041	5.914.959	2.387
						Iluminat public si electrificari	11.316.000	8.156.000	8.156.000	8.156.000	2.241.041	5.914.959	2.387	
7402	05	01				Alte servicii in domeniile locuintelor, serviciilor si dezvoltarii comunale	335.000	305.000	305.000	305.000	305.000	223.286	81.714	193.574
						PROTECTIA MEDIULUI	528.140	463.140	463.140	463.140	228.888	224.252	225.786	
8000	02	01				Salubritate si gestiunea deseurilor	100.000	90.000	90.000	90.000	90.000	87.993	2.007	84.519
						Salubritate	100.000	90.000	90.000	90.000	87.993	2.007	84.519	
8402	03	01				Partea V-a-ACTIUNI ECONOMICE	12.077.000	9.247.410	9.247.410	9.247.410	2.245.032	7.002.378	223.271	
						TRANSPORTURI	11.987.000	9.157.410	9.157.410	9.157.410	2.170.605	6.986.805	147.802	
8702	50	03				Transport rutier	11.987.000	9.157.410	9.157.410	9.157.410	2.170.605	6.986.805	147.802	
						Drumuri si poduri	6.873.000	6.535.000	6.535.000	6.535.000	2.132.313	4.402.687	108.541	
9900	02					Strazi	5.114.000	2.622.410	2.622.410	2.622.410	38.292	2.584.118	39.261	
						ALTE ACTIUNI ECONOMICE	90.000	90.000	90.000	90.000	74.427	15.573	75.469	
						Alte actiuni economice	90.000	90.000	90.000	90.000	74.427	15.573	75.469	
						EXCEDENT/DEFICIT	-987.500	-987.500				2.307.197		

Capi- tol	Sub- capi- tol	Pa- ra- graf	Gr- pa / Titlu	Ar- ti- col	Ali- ne- at	Denumire indicator	Credite de angajament	Credite bugetare		Angajamente bugetare	Angajamente legale	Plati efectuate	Angajamente legale de platit	Cheltuieli efective
								anuale aprobrate la finele perioadei de raportare	trimestriale cumulate					
A						B	1	2	3	4	5	6	7=5-6	8
5002						TOTAL CHELTUIELI		42.935.660	33.247.350	33.178.580	33.178.580	18.604.040	14.574.540	14.292.736
	01					CHELTUIELI CURENTE		20.378.520	16.630.210	16.625.210	16.625.210	13.231.502	3.393.708	13.390.877
	10					TITLUL I CHELTUIELI DE PERSONAL		11.715.000	9.184.190	9.184.190	9.184.190	8.794.521	389.669	8.971.530
	10	01				Cheltuieli salariale in bani		9.600.930	7.498.960	7.498.960	7.498.960	7.227.972	270.988	7.365.300
	10	01	01			Salarii de baza		8.853.750	6.915.290	6.915.290	6.915.290	6.713.563	201.727	6.844.219
	10	01	06			Alte sporuri		63.810	46.380	46.380	46.380	40.482	5.898	39.655
	10	01	11			Fond aferent platii cu ora		569.470	449.390	449.390	449.390	418.058	31.332	422.548
	10	01	12			Indemnizatii platite unor persoane din afara unitatii		113.900	87.900	87.900	87.900	55.869	32.031	58.878
	10	03				Contributii		2.114.070	1.685.230	1.685.230	1.685.230	1.566.549	118.681	1.606.230
	10	03	01			Contributii de asigurari sociale de stat		1.514.940	1.209.600	1.209.600	1.209.600	1.137.026	72.574	1.158.305
	10	03	02			Contributii de asigurari de somaj		49.640	39.440	39.440	39.440	34.291	5.149	35.791
	10	03	03			Contributii de asigurari sociale de sanatate		494.370	393.880	393.880	393.880	371.843	22.037	379.265
	10	03	04			Contributii de asigurari pentru accidente de munca si boli profesionale		18.630	14.530	14.530	14.530	11.315	3.215	11.539
	10	03	06			Contributii pentru concedii si indemnizatii		36.490	27.780	27.780	27.780	12.074	15.706	21.330
	20					TITLUL II BUNURI SI SERVICII		4.613.000	4.061.500	4.061.500	4.061.500	3.147.565	913.935	3.252.942
	20	01				Bunuri si servicii		2.520.500	2.192.700	2.192.700	2.192.700	1.711.989	480.711	1.684.946
	20	01	01			Furnituri de birou		91.000	72.000	72.000	72.000	58.643	13.357	61.170
20	01	02			Materialie pentru curatenie		40.000	31.500	31.500	31.500	21.133	10.367	23.568	
20	01	03			Incalzit, iluminat si forta motrica		711.600	616.700	616.700	616.700	506.861	109.839	428.565	
20	01	04			Apa, canal si salubritate		130.000	114.000	114.000	114.000	109.412	4.588	106.074	
20	01	05			Carburanti si lubrifianti		306.800	269.300	269.300	269.300	191.748	77.552	221.057	

Capi- tol	Sub- capi- ra- graf Titlu	Pa- ra- pa / Titlu	Ar- ti- col	Ali- ne- at	Denumire indicator	Credite de angajament	Credite bugetare		Angajamente bugetare	Angajamente legale	Plati efectuate	Angajamente legale de plati	Cheltuieli efective
							anuale aprobrate la finele perioadei de raportare	trimestriale cumulate					
A						1	2	3	4	5	6	7=5-6	8
20	01	06			Piese de schimb		105.000	87.000	87.000	87.000	61.663	25.337	63.340
20	01	07			Transport		138.000	92.000	92.000	92.000	66.356	25.644	66.356
20	01	08			Posta, telecomunicatii, radio, tv, internet		109.800	92.200	92.200	92.200	71.705	20.495	73.802
20	01	09			Materiale si prestari de servicii cu caracter functional		12.000	10.000	10.000	10.000	6.166	3.834	6.166
20	01	30			Alte bunuri si servicii pentru intretinere si functionare		876.300	808.000	808.000	808.000	618.302	189.698	634.848
20	02				Reparatii curente		473.500	433.000	433.000	433.000	182.585	250.415	176.854
20	05				Bunuri de natura obiectelor de inventar		55.000	40.000	40.000	40.000	5.713	34.287	
20	05	30			Alte obiecte de inventar		55.000	40.000	40.000	40.000	5.713	34.287	
20	06				Deplasari, deplasari, transferari		70.000	69.300	69.300	69.300	61.120	8.180	61.120
20	06	01			Deplasari interne, deplasari, transferari		55.000	54.300	54.300	54.300	51.124	3.176	51.124
20	06	02			Deplasari in strainatate		15.000	15.000	15.000	15.000	9.996	5.004	9.996
20	11				Carti, publicatii si materiale documentare		5.000	4.000	4.000	4.000	2.952	1.048	
20	13				Pregatire profesionala		14.000	10.000	10.000	10.000	2.900	7.100	2.900
20	14				Protectia muncii		7.000	4.500	4.500	4.500	3.228	1.272	3.228
20	30				Alte cheltuieli		1.468.000	1.308.000	1.308.000	1.308.000	1.177.078	130.922	1.323.894
20	30	04			Chirii		30.000	15.000	15.000	15.000	15.000		15.000
20	30	30			Alte cheltuieli cu bunuri si servicii		1.438.000	1.293.000	1.293.000	1.293.000	1.162.078	130.922	1.308.894
30					TITLUL III DOBANZI		485.000	376.000	376.000	376.000	374.636	1.364	374.636
30	01				Dobanzi aferente datoriei publice interne		485.000	376.000	376.000	376.000	374.636	1.364	374.636
30	01	01			Dobanzi aferente datoriei publice interne directe		485.000	376.000	376.000	376.000	374.636	1.364	374.636
50					TITLUL V FONDURI DE REZERVA		5.000	5.000	376.000	376.000	374.636	1.364	374.636

Capi- tol	Sub- capi- tol	Pa- ra- graf	Gru- pa / Titlu	Ar- ti- col	Ali- ne- at	Denumire indicator	Credite de angajament	Credite bugetare			Angajamente bugetare	Angajamente legale	Plati efectuate	Angajamente legale de platit	Cheltuieli efective
								anuale aprobate la finele perioadei de raportare	trimestriale cumulate						
A						B	1	2	3	4	5	6	7=5-6	8	
50	04					Fond de rezerva bugetara la dispozitia autoritatilor locale		5.000	5.000						
55						TITLUL VII ALTE TRANSFERURI		132.320	132.320	132.320	132.320	120.368	11.952	2.387	
55	01					A. Transferuri interne		132.320	132.320	132.320	132.320	120.368	11.952	2.387	
55	01	18				Alte transferuri curente interne		127.820	127.820	127.820	127.820	120.368	7.452	2.387	
55	01	42				Transferuri din bugetul local catre asociatiile de dezvoltare intercomuni- tare		4.500	4.500	4.500	4.500	609.884	4.500	604.854	
57						TITLUL VIII ASISTENTA SOCIALA		894.200	681.200	681.200	681.200	609.884	71.316	604.854	
57	02					Ajutoare sociale		894.200	681.200	681.200	681.200	607.184	70.816	602.154	
57	02	01				Ajutoare sociale in numerar		890.000	678.000	678.000	678.000				
57	02	03				Tichete de cresa si tichete sociale pentru gradinita		4.200	3.200	3.200	3.200	2.700	500	2.700	
58						TITLUL X PROIECTE CU FINANTARE DIN FONDURI EXTERNE NEAMBURSABILE									
						CADRULUI FINANCIAR 2014-2020		2.348.000	2.010.000	2.010.000	2.010.000	10.528	1.999.472	10.528	
58	04					Programe din Fondul European Agricol de Dezvoltare Rurala (FEADR)		2.348.000	2.010.000	2.010.000	2.010.000	10.528	1.999.472	10.528	
58	04	01				Finantarea nationala		326.000	259.000	259.000	259.000		259.000		
58	04	02				Finantarea externa nerambursabila		1.911.000	1.640.000	1.640.000	1.640.000	10.528	1.640.000	10.528	
58	04	03				Cheltuieli nedeligibile		111.000	111.000	111.000	111.000	174.000	100.472	174.000	
59						TITLUL XI ALTE CHELTUIELI		186.000	180.000	180.000	180.000	72.000	6.000	72.000	
59	11					Asociatii si fundatii		84.000	78.000	78.000	78.000	102.000		102.000	
59	12					Sustinerea cultelor		102.000	102.000	102.000	102.000	4.219.860	11.002.780	901.855	
70						CHELTUIELI DE CAPITAL		20.862.640	15.222.640	15.222.640	15.222.640				
71						TITLUL XIII ACTIVE NEFINANCIARE		20.862.640	15.222.640	15.222.640	15.222.640	4.219.860	11.002.780	901.855	

Capi- tol	Sub- capi- tol	Pa- ra- graf	Gru- pa / Titlu	Ar- ti- col	Al- ne- at	Denumire indicator	Credite de angajament	Credite bugetare			Angajamente bugetare	Angajamente legale	Plati efectuate	Angajamente legale de plati	Cheltuieli efective					
A					B			1	2	3						4	5	6	7=5-6	8
	10	01				Cheltuieli salariale in bani		1.890.100	1.424.100	1.424.100	1.289.338	134.762	1.342.808							
	10	01	01			Salarii de baza		1.776.200	1.336.200	1.336.200	1.233.469	102.731	1.283.930							
	10	01	12			Indemnizatii platite unor persoane din afara unitatii		113.900	87.900	87.900	55.869	32.031	58.878							
	10	03				Contributii		418.900	332.700	332.700	280.311	52.389	303.259							
	10	03	01			Contributii de asigurari sociale de stat		298.500	238.500	238.500	203.339	35.161	213.339							
	10	03	02			Contributii de asigurari de somaj		9.400	7.400	7.400	6.346	1.054	6.657							
	10	03	03			Contributii de asigurari sociale de sanatate		97.880	76.280	76.280	66.495	9.785	69.824							
	10	03	04			Contributii de asigurari pentru accidente de munca si boli profesionale		2.920	2.320	2.320	1.935	385	2.027							
	10	03	06			Contributii pentru concedii si indemnizatii		10.200	8.200	8.200	2.196	6.004	11.412							
	20					TITLUL II BUNURI SI SERVICII		1.855.000	1.701.000	1.701.000	1.501.184	199.816	1.633.124							
	20	01				Bunuri si servicii		515.000	471.000	471.000	410.887	60.113	411.791							
	20	01	01			Furnituri de birou		50.000	40.000	40.000	39.768	232	41.411							
	20	01	02			Materiale pentru curatenie		10.000	8.000	8.000	7.204	796	8.111							
	20	01	03			Incalzit, iluminat si forta motrica		80.000	70.000	70.000	49.283	20.717	49.749							
	20	01	05			Carburanti si lubrifianti		50.000	50.000	50.000	40.039	9.961	27.665							
	20	01	06			Piese de schimb		10.000	8.000	8.000	4.347	3.653	4.347							
	20	01	08			Posta, telecomunicatii, radio, tv, internet		65.000	55.000	55.000	49.956	5.044	52.053							
	20	01	30			Alte bunuri si servicii pentru intretinere si functionare		250.000	240.000	240.000	220.290	19.710	228.455							
	20	02				Reparatii curente		40.000	30.000	30.000	16.455	13.545	16.425							

Capi- tol	Sub- capi- tol	Pa- ra- graf	Gru- pa / Titlu	Ar- ti- col	Al- ne- at	Denumire indicator	Credite de angajament	Credite bugetare		Angajamente bugetare	Angajamente legale	Plati efectuate	Angajamente legale de plati	Cheltuieli efective
A						B	1	2	3	4	5	6	7=5-6	8
	20	06		06		Deplasari, detasari, transferari		65.000	65.000	65.000	65.000	57.470	7.530	57.470
	20	06		01		Deplasari interne, detasari, transferari		50.000	50.000	50.000	50.000	47.474	2.526	47.474
	20	06		02		Deplasari in strainatate		15.000	15.000	15.000	15.000	9.996	5.004	9.996
	20	30				Alte cheltuieli		1.235.000	1.135.000	1.135.000	1.135.000	1.016.372	118.628	1.147.438
	20	30		30		Alte cheltuieli cu bunuri si servicii		1.235.000	1.135.000	1.135.000	1.135.000	1.016.372	118.628	1.147.438
	70					CHELTUIELI DE CAPITAL		10.000	10.000	10.000	10.000		10.000	879.525
	71					TITLUL XIII ACTIVE NEFINANCIARE		10.000	10.000	10.000	10.000		10.000	879.525
	71	01				Active fixe		10.000	10.000	10.000	10.000			714.443
	71	01		01		Constructii								
	71	01		02		Masini, echipamente si mijloace de transport								163.915
	71	01		30		Alte active fixe (inclusiv reparatii capitale)		10.000	10.000	10.000	10.000		10.000	1.167
	84					PLATI EFECTUATE IN ANII PRECEDENTI SI RECUPERATE IN ANUL CURENT				-31.657	-31.657	-31.657		
	85					Titlul XIX PLATI EFECTUATE IN ANII PRECEDENTI SI RECUPERATE				-31.657	-31.657	-31.657		
						IN ANUL CURENT				-31.657	-31.657	-31.657		
	85	01				Plati efectuate in anii precedenti si recuperate in anul curent				-31.657	-31.657	-31.657		
	85	01		01		Plati efectuate in anii precedenti si recuperate in anul curent (SF)				-31.657	-31.657	-31.657		
5402						ALTE SERVICII PUBLICE GENERALE		163.000	125.500	120.500	120.500	99.455	21.045	104.721
	01					CHELTUIELI CURENTE		163.000	125.500	120.500	120.500	99.455	21.045	104.721
	10					TITLUL I CHELTUIELI DE PERSONAL		138.000	103.500	103.500	103.500	97.028	6.472	102.294
	10	01				Cheltuieli salariale in bani		112.800	84.800	84.800	84.800	79.552	5.248	83.519

Capi- tol	Sub- capi- tol	Pa- ra- graf	Grn- pa / Titlu	Ar- ti- col	Ali- ne- at	Denumire indicator	Credite de angajament	Credite bugetare		Angajamente bugetare	Angajamente legale	Plati efectuate	Angajamente legale de platit	Cheltuieli efective
								anuale aprobrate la finele perioadei de raportare	trimestriale cumulate					
A						B	1	2	3	4	5	6	7=5-6	8
	10	01	01			Salarii de baza		112.800	84.800	84.800	84.800	79.552	5.248	83.519
	10	03				Contributii		25.200	18.700	18.700	18.700	17.476	1.224	18.775
	10	03	01			Contributii de asigurari sociale de stat		17.800	13.300	13.300	13.300	12.515	785	13.180
	10	03	02			Contributii de asigurari de somaj		650	450	450	450	397	53	418
	10	03	03			Contributii de asigurari sociale de sanatate		5.900	4.400	4.400	4.400	4.123	277	4.341
	10	03	04			Contributii de asigurari pentru accidente de munca si boli profesionale		190	140	140	140	119	21	126
	10	03	06			Contributii pentru concedii si indemnizatii		660	410	410	410	322	88	710
	20					TITLUL II BUNURI SI SERVICII		20.000	17.000	17.000	17.000	2.427	14.573	2.427
	20	01				Bunuri si servicii		20.000	17.000	17.000	17.000	2.427	14.573	2.427
	20	01	01			Furnituri de birou		2.000	2.000	2.000	2.000	258	1.742	258
	20	01	08			Posta, telecomunicatii, radio, tv, internet		15.000	12.000	12.000	12.000	2.169	9.831	2.169
	20	01	30			Alte bunuri si servicii pentru intretinere si functionare		3.000	3.000	3.000	3.000		3.000	
	50					TITLUL V FONDURI DE REZERVA		5.000	5.000					
	50	04				Fond de rezerva bugetara la dispozitia autoritatilor locale		5.000	5.000					
5502						TRANZACTII PRIVIND DATORIA PUBLICA SI IMPRUMUTURI		485.000	376.000	376.000	376.000	374.636	1.364	374.636
	01					CHELTUIELI CURENTE		485.000	376.000	376.000	376.000	374.636	1.364	374.636
	30					TITLUL III DOBANZI		485.000	376.000	376.000	376.000	374.636	1.364	374.636
	30	01				Dobanzi aferente datoriei publice interne		485.000	376.000	376.000	376.000	374.636	1.364	374.636

Capi- tol	Sub- capi- tol	Pa- ra- gra- f	Gr- pa / Titlu	Ar- ti- col	Alf- ne- at	Denumire indicator	Credite de angajament	Credite bugetare		Angajamente bugetare	Angajamente legale	Plati efectuate	Angajamente legale de platit	Cheltuii efective
A						B	1	2	3	4	5	6	7=5-6	8
6000	02		30	01	01	Dobanzi aferente datoriei publice interne directe		485.000	376.000	376.000	376.000	374.636	1.364	374.636
						Partea II-a APARARE, ORDINE PUBLICA SI SIGURANTA NATIONALA		10.000	10.000	10.000	10.000	885	9.115	885
						ORDINE PUBLICA SI SIGURANTA NATIONALA		10.000	10.000	10.000	10.000	885	9.115	885
						CHELTUIELI CURENTE		10.000	10.000	10.000	10.000	885	9.115	885
						TITLUL II BUNURI SI SERVICII		10.000	10.000	10.000	10.000	885	9.115	885
						Bunuri si servicii		10.000	10.000	10.000	10.000	885	9.115	885
						Alte bunuri si servicii pentru intretinere si functionare		10.000	10.000	10.000	10.000	885	9.115	885
						Partea II-a CHELTUIELI SOCIAL-CULTURALE		13.747.520	11.006.500	10.974.387	10.974.387	10.063.648	910.739	8.924.241
						INVATAMANT		11.554.520	9.216.520	9.196.273	9.196.273	8.559.966	636.307	7.466.915
						CHELTUIELI CURENTE		9.810.020	7.772.020	7.772.020	7.772.020	7.363.765	408.255	7.444.581
6500	02		01	01	01	TITLUL I CHELTUIELI DE PERSONAL		8.619.000	6.828.000	6.828.000	6.828.000	6.678.940	149.060	6.765.564
						Cheltuieli salariale in bani		7.070.300	5.591.280	5.591.280	5.591.280	5.491.562	99.718	5.565.448
						Salarii de baza		6.437.020	5.095.510	5.095.510	5.095.510	5.033.022	62.488	5.103.245
						Alte sporuri		63.810	46.380	46.380	46.380	40.482	5.898	39.655
						Fond aferent platii cu ora		569.470	449.390	449.390	449.390	418.058	31.332	422.548
						Contributii		1.548.700	1.236.720	1.236.720	1.236.720	1.187.378	49.342	1.200.116
						Contributii de asigurari sociale de stat		1.114.170	890.130	890.130	890.130	863.147	26.983	872.730
						Contributii de asigurari de somaj		36.680	29.230	29.230	29.230	25.713	3.517	26.850
						Contributii de asigurari sociale de sanatate		362.210	290.500	290.500	290.500	282.139	8.361	285.679
						Contributii de asigurari pentru accidente de munca si boli profesionale		14.600	11.340	11.340	11.340	8.711	2.629	8.824

Capi- tol	Sub- capi- tol	Pa- ra- graf	Gru- pa / Titlu	Ar- ti- col	Ali- ne- at	Denumire indicator	Credite de angajament	Credite bugetare		Angajamente bugetare	Angajamente legale	Plati efectuate	Angajamente legale de platit	Cheltuieli efective	
A					B			1	2						3
10	03	06	Contribuții pentru concedii și indemnizatii					21.040	15.520	15.520	15.520	7.668	7.852	6.033	
20	TITLUL II BUNURI SI SERVICII							1.114.000	881.000	881.000	881.000	640.630	240.370	642.637	
20	01	Bunuri si servicii							873.500	703.200	703.200	539.383	163.817	556.464	
20	01	01	Furnituri de birou							39.000	30.000	30.000	18.617	11.383	19.501
20	01	02	Materiale pentru curatenie							30.000	23.500	23.500	13.929	9.571	15.457
20	01	03	Incalzit, iluminat si forta motrica							280.600	235.700	235.700	208.216	27.484	167.816
20	01	04	Apa, canal si salubritate							30.000	24.000	24.000	21.419	2.581	21.555
20	01	05	Carburanti si lubrifianti							86.800	79.300	79.300	55.639	23.661	101.994
20	01	06	Piese de schimb							35.000	29.000	29.000	13.961	15.039	13.961
20	01	07	Transport							138.000	92.000	92.000	66.356	25.644	66.356
20	01	08	Posta, telecomunicatii, radio, tv, internet							27.800	23.700	23.700	19.323	4.377	19.323
20	01	09	Materiale si prestari de servicii cu caracter functional							12.000	10.000	10.000	6.166	3.834	6.166
20	01	30	Alte bunuri si servicii pentru intretinere si functionare							194.300	156.000	156.000	115.757	40.243	124.335
20	02	Reparatii curente							138.500	113.000	113.000	113.000	66.770	46.230	57.409
20	05	Bunuri de natura obiectelor de inventar							42.000	27.000	27.000	27.000	5.713	21.287	
20	05	30	Alte obiecte de inventar							42.000	27.000	27.000	5.713	21.287	
20	06	Deplasari, detasari, transferari							5.000	4.300	4.300	4.300	3.650	650	3.650
20	06	01	Deplasari interne, detasari, transferari							5.000	4.300	4.300	3.650	650	3.650
20	13	Pregatire profesionala							14.000	10.000	10.000	10.000	2.900	7.100	2.900
20	14	Protectia muncii							7.000	4.500	4.500	4.500	3.228	1.272	3.228
20	30	Alte cheltuieli							34.000	19.000	19.000	19.000	18.986	14	18.986
20	30	04	Chirii							30.000	15.000	15.000	15.000		15.000

Capi- tol	Sub- capi- tol	Pa- ra- gra- ful	Gru- pa / Titlu	Ar- ti- col	Ali- ne- at	Denumire indicator	Credite de angajament	Credite bugetare		Angajamente bugetare	Angajamente legale	Plati efectuate	Angajamente legale de platit	Cheltuieli efective
								anuale aprobat la finele perioadei de raportare	trimestriale cumulate					
A						B	1	2	3	4	5	6	7=5-6	8
20	30	30				Alte cheltuieli cu bunuri si servicii		4.000	4.000	4.000	4.000	3.986	14	3.986
55						TITLUL VII ALTE TRANSFERURI		7.820	7.820	7.820	7.820	7.815	5	
55	01					A. Transferuri interne		7.820	7.820	7.820	7.820	7.815	5	
55	01	18				Alte transferuri curente interne		7.820	7.820	7.820	7.820	7.815	5	
57						TITLUL VIII ASISTENTA SOCIALA		69.200	55.200	55.200	55.200	36.380	18.820	36.380
57	02					Ajutoare sociale		69.200	55.200	55.200	55.200	36.380	18.820	36.380
57	02	01				Ajutoare sociale in numerar		65.000	52.000	52.000	52.000	33.680	18.320	33.680
57	02	03				Tichete de cresa si tichete sociale pentru gradinita		4.200	3.200	3.200	3.200	2.700	500	2.700
70						CHELTUIELI DE CAPITAL		50.000	50.000	50.000	50.000		50.000	22.334
71						TITLUL XIII ACTIVE NEFINANCIARE		50.000	50.000	50.000	50.000		50.000	22.334
71	01					Active fixe		50.000	50.000	50.000	50.000		50.000	22.334
71	01	01				Construcii		25.000	25.000	25.000	25.000		25.000	19.103
71	01	03				Mobilier, aparatura biroutica si alte active corporale								1.056
71	01	30				Alte active fixe (inclusiv reparatii capitale)		25.000	25.000	25.000	25.000		25.000	2.175
79						OPERATIIUNI FINANCIARE		1.694.500	1.394.500	1.394.500	1.394.500	1.216.448	178.052	
81						TITLUL XVII RAMBURSARI DE CREDITE		1.694.500	1.394.500	1.394.500	1.394.500	1.216.448	178.052	
81	04					Rambursarea imprumuturilor contractate pentru finantarea proiectelor cu finantare UE		1.694.500	1.394.500	1.394.500	1.394.500	1.216.448	178.052	
84						PLATI EFECTUATE IN ANII PRECEDENTI SI RECUPERATE IN ANUL CURENT				-20.247	-20.247	-20.247		
85						Titlul XIX PLATI EFECTUATE IN ANII PRECEDENTI SI RECUPERATE								

Capi- tol	Sub- capi- tol	Pa- ra- graf	Gr- pa / Titlu	Ar- ti- col	Alb- ne- at	Denumire indicator	Credite de angajament	Credite bugetare			Angajamente bugetare	Angajamente legale	Plati efectuate	Angajamente legale de platit	Cheltuieli efective
A						B	1	2	3	4	5	6	7=5-6	8	
						IN ANUL CURENT									
6602		85	01			Plati efectuate in anii precedenti si recuperate in anul curent				-20.247	-20.247	-20.247			
		85	01	01		Plati efectuate in anii precedenti si recuperate in anul curent (SF)				-20.247	-20.247	-20.247			
		SANATATE						139.000	105.130	105.130	105.130	96.200	8.930	102.423	
		01				CHELTUIELI CURENTE		139.000	105.130	105.130	105.130	96.200	8.930	102.423	
		10				TITLUL I CHELTUIELI DE PERSONAL		67.000	51.130	51.130	51.130	48.200	2.930	48.423	
		10	01			Cheltuieli salariale in bani		54.480	41.480	41.480	41.480	39.435	2.045	39.526	
		10	01	01		Salarii de baza		54.480	41.480	41.480	41.480	39.435	2.045	39.526	
		10	03			Contributii		12.520	9.650	9.650	9.650	8.765	885	8.897	
		10	03	01		Contributii de asigurari sociale de stat		8.800	6.800	6.800	6.800	6.231	569	6.245	
		10	03	02		Contributii de asigurari de somaj		280	230	230	230	198	32	198	
		10	03	03		Contributii de asigurari sociale de sanatate		2.840	2.140	2.140	2.140	2.049	91	2.053	
		10	03	04		Contributii de asigurari pentru accidente de munca si boli profesionale		120	100	100	100	60	40	61	
		10	03	06		Contributii pentru concedii si indemnizatii		480	380	380	380	227	153	340	
		20				TITLUL II BUNURI SI SERVICII		72.000	54.000	54.000	54.000	48.000	6.000	54.000	
		20	30			Alte cheltuieli		72.000	54.000	54.000	54.000	48.000	6.000	54.000	
		20	30	30		Alte cheltuieli cu bunuri si servicii		72.000	54.000	54.000	54.000	48.000	6.000	54.000	
6702					CULTURA, RECREERE SI RELIGIE		684.000	641.850	629.984	629.984	450.377	179.607	390.250		
	01				CHELTUIELI CURENTE		559.000	516.850	516.850	516.850	394.643	122.207	390.250		
	10				TITLUL I CHELTUIELI DE PERSONAL		135.000	104.350	104.350	104.350	90.531	13.819	95.212		

Capi- tol	Sub- capi- tol	Pa- ra- graf	Titlu	Ar- ti- col	Alf- ne- at	Denumire indicator	Credite de angajament	Credite bugetare		Angajamente bugetare	Angajamente legale	Plati efectuate	Angajamente legale de platit	Cheltuieli efective
								anuale aprobrate la finele perioadei de raportare	trimestriale cumulate					
A						B	1	2	3	4	5	6	7=5-6	8
10	01					Cheltuieli salariale in bani		109.650	84.800	84.800	84.800	74.174	10.626	77.704
10	01	01				Salarii de baza		109.650	84.800	84.800	84.800	74.174	10.626	77.704
10	03					Contributii		25.350	19.550	19.550	19.550	16.357	3.193	17.508
10	03	01				Contributii de asigurari sociale de stat		17.470	13.470	13.470	13.470	11.676	1.794	12.308
10	03	02				Contributii de asigurari de somaj		690	550	550	550	367	183	387
10	03	03				Contributii de asigurari sociale de sanatale		6.060	4.680	4.680	4.680	3.830	850	4.037
10	03	04				Contributii de asigurari pentru accidente de munca si boli profesionale		210	160	160	160	113	47	119
10	03	06				Contributii pentru concedii si indemnizatii		920	690	690	690	371	319	657
20						TTTLUL II BUNURI SI SERVICII		262.000	250.500	250.500	250.500	148.112	102.388	139.038
20	01					Bunuri si servicii		195.000	184.500	184.500	184.500	134.798	49.702	128.676
20	01	03				Incalzit, iluminat si forta motrica		60.000	50.000	50.000	50.000	24.578	25.422	18.456
20	01	08				Posta, telecomunicatii, radio, tv, internet		2.000	1.500	1.500	1.500	257	1.243	257
20	01	30				Alte bunuri si servicii pentru intretinere si functionare		133.000	133.000	133.000	133.000	109.963	23.037	109.963
20	02					Reparatii curente		49.000	49.000	49.000	49.000	10.362	38.638	10.362
20	05					Bunuri de natura obiectelor de inventar		13.000	13.000	13.000	13.000		13.000	
20	05	30				Alte obiecte de inventar		13.000	13.000	13.000	13.000			
20	11					Carti, publicatii si materiale documentare		5.000	4.000	4.000	4.000	2.952	1.048	
59						TTTLUL XI ALTE CHELTUIELI		162.000	162.000	162.000	162.000	156.000	6.000	156.000
59	11					Asociatii si fundatii		60.000	60.000	60.000	60.000	54.000	6.000	54.000

Capi- tol	Sub- capi- tol	Pa- ra- graf	Gru- pa / Titlu	Ar- ti- col	Ali- ne- at	Denumire indicator	Credite de angajament	Credite bugetare		Angajamente bugetare	Angajamente legale	Plati efectuate	Angajamente legale de platit	Cheltuieli efective	
								anuale aprobrate la finele perioadei de raportare	trimestriale cumulate						
A						B	1	2	3	4	5	6	7=5-6	8	
						sanatate		17.000	14.000	14.000	14.000	11.574	2.426	11.662	
10	03	04				Contributii de asigurari pentru accidente de munca si boli profesionale		500	400	400	400	332	68	335	
10	03	06				Contributii pentru concedii si indemnizatii		2.800	2.300	2.300	2.300	1.138	1.162	1.906	
20						TITLUL II BUNURI SI SERVICII		127.000	100.000	100.000	100.000	93.720	6.280	103.470	
20	30				Alte cheltuieli		127.000	100.000	100.000	100.000	100.000	93.720	6.280	103.470	
20	30	30				Alte cheltuieli cu bunuri si servicii		127.000	100.000	100.000	100.000	93.720	6.280	103.470	
57						TITLUL VIII ASISTENTA SOCIALA		825.000	626.000	626.000	626.000	573.504	52.496	568.474	
57	02				Ajutoare sociale		825.000	626.000	626.000	626.000	626.000	573.504	52.496	568.474	
57	02	01				Ajutoare sociale in numerar		825.000	626.000	626.000	626.000	573.504	52.496	568.474	
59						TITLUL XI ALTE CHELTUIELI		24.000	18.000	18.000	18.000	18.000		18.000	
59	11				Asociatii si fundatii		24.000	18.000	18.000	18.000	18.000	18.000		18.000	
7000	02						Partea IV-a-SERVICII SI DEZVOLTARE PUBLICA, LOCUINTE, MEDIU SI APE		12.279.140	9.014.140	9.014.140	9.014.140	2.781.208	6.232.932	506.266
7002						LOCUINTE, SERVICII SI DEZVOLTARE PUBLICA		12.179.140	8.924.140	8.924.140	8.924.140	2.693.215	6.230.925	421.747	
01						CHELTUIELI CURENTE		916.500	821.500	821.500	821.500	564.727	256.773	421.747	
20						TITLUL II BUNURI SI SERVICII		792.000	697.000	697.000	697.000	452.174	244.826	419.360	
20	01				Bunuri si servicii		687.000	597.000	597.000	597.000	433.124	163.876	396.650		
20	01	03				Incalzit, iluminat si forta motrica		265.000	235.000	235.000	235.000	209.006	25.994	175.724	
20	01	05				Carburanti si lubrifianti		170.000	140.000	140.000	140.000	96.070	43.930	91.398	
20	01	06				Piese de schimb		60.000	50.000	50.000	50.000	43.355	6.645	45.032	
20	01	30				Alte bunuri si servicii pentru intretinere si functionare		192.000	172.000	172.000	172.000	84.693	87.307	84.496	
20	02				Reparatii curente		105.000	100.000	100.000	100.000	19.050	80.950	22.710		
55						TITLUL VII ALTE TRANSFERURI		124.500	124.500	124.500	124.500	112.553	11.947	2.387	

Capi- tol	Sub- capi- tol	Pa- ra- graf	Gru- pa / Titlu	Ar- ti- col	Alf- ne- at	Denumire indicator	Credite de angajament	Credite bugetare		Angajamente bugetare	Angajamente legale	Plati efectuate	Angajamente legale de platit	Cheltuieli efective	
								anuale aprobrate la finele perioadei de raportare	trimestriale cumulate						
								1	2						3
A						B									
				55	01	A. Transferuri interne		124.500	124.500	124.500	124.500	112.553	11.947	2.387	
				55	01	Alte transferuri curente interne		120.000	120.000	120.000	120.000	112.553	7.447	2.387	
				55	01	Transferuri din bugetul local catre asociatiile de dezvoltare intercomuni- tate		4.500	4.500	4.500	4.500		4.500		
				70		CHELTUIELI DE CAPITAL									
				71		TITLUL XIII ACTIVE NEFINANCIARE		11.262.640	8.102.640	8.102.640	8.102.640	2.128.488	5.974.152		
				71	01	Active fixe		11.262.640	8.102.640	8.102.640	8.102.640	2.128.488	5.974.152		
				71	01	Constructii		11.196.000	8.036.000	8.036.000	8.036.000	2.128.488	5.907.512		
				71	01	Alte active fixe									
						(inclusiv reparatii capitale)		66.640	66.640	66.640	66.640		66.640		
						PROTECTIA MEDIULUI		100.000	90.000	90.000	90.000	87.993	2.007	84.519	
						CHELTUIELI CURENTE		100.000	90.000	90.000	90.000	87.993	2.007	84.519	
				01		TITLUL II BUNURI SI SERVICII		100.000	90.000	90.000	90.000	87.993	2.007	84.519	
				20	01	Bunuri si servicii		100.000	90.000	90.000	90.000	87.993	2.007	84.519	
				20	01	Apa, canal si salubritate		100.000	90.000	90.000	90.000				
						Partea V-a ACTIVUNI ECONOMICE		12.077.000	9.247.410	9.247.410	9.247.410	2.245.032	7.002.378	223.271	
						TRANSPORTURI		11.987.000	9.157.410	9.157.410	9.157.410	2.170.605	6.986.805	147.802	
						CHELTUIELI CURENTE		2.572.000	2.222.410	2.222.410	2.222.410	146.833	2.075.577	147.802	
				01		TITLUL I CHELTUIELI DE PERSONAL		53.000	41.410	41.410	41.410	38.292	3.118	39.261	
				10	01	Cheltuieli salariale in bani		42.600	33.600	33.600	33.600	31.351	2.249	32.042	
				10	01	Salarii de baza		42.600	33.600	33.600	33.600	31.351	2.249	32.042	
				10	03	Contributii		10.400	7.810	7.810	7.810	6.941	869	7.219	
				10	03	Contributii de asigurari sociale de stat		7.200	5.400	5.400	5.400	4.953	447	5.070	
				10	03	Contributii de asigurari de somaj		240	180	180	180	158	22	161	

Capi- tol	Sub- capi- tol	Pa- ra- graf	Gr- pa / Titlu	Ar- ti- col	Al- ne- at	Denumire indicator	Credite de angajament	Credite bugetare		Angajamente bugetare	Angajamente legale	Plati efectuate	Angajamente legale de plati	Cheltuieli efective
A						B	1	2	3	4	5	6	7=5-6	8
10	03	03				Contributii de asigurari sociale de sanatate		2.480	1.880	1.880	1.880	1.633	247	1.669
10	03	04				Contributii de asigurari pentru accidente de munca si boli profesionale		90	70	70	70	45	25	47
10	03	06				Contributii pentru concedii si indemnizatii		390	280	280	280	152	128	272
20						TITLUL II BUNURI SI SERVICII		171.000	171.000	171.000	171.000	98.013	72.987	98.013
20	01					Bunuri si servicii		30.000	30.000	30.000	30.000	28.065	1.935	28.065
20	01	30				Alte bunuri si servicii pentru intretinere si functionare		30.000	30.000	30.000	30.000	28.065	1.935	28.065
20	02					Reparatii curente		141.000	141.000	141.000	141.000	69.948	71.052	69.948
58						TITLUL X PROIECTE CU FINANTARE DIN FONDURI EXTERNE NERAMBURSABILE								
						CADRULUI FINANCIAR 2014-2020		2.348.000	2.010.000	2.010.000	2.010.000	10.528	1.999.472	10.528
58	04					Programe din Fondul European Agricol de Dezvoltare Rurala (FEADR)		2.348.000	2.010.000	2.010.000	2.010.000	10.528	1.999.472	10.528
58	04	01				Finantarea nationala		326.000	259.000	259.000	259.000		259.000	
58	04	02				Finantarea externa nerambursabila		1.911.000	1.640.000	1.640.000	1.640.000		1.640.000	
58	04	03				Cheltuieli neeligibile		111.000	111.000	111.000	111.000	10.528	100.472	10.528
70						CHELTUIELI DE CAPITAL		9.415.000	6.935.000	6.935.000	6.935.000	2.023.772	4.911.228	
71						TITLUL XIII ACTIVE NEFINANCIARE		9.415.000	6.935.000	6.935.000	6.935.000	2.023.772	4.911.228	
71	01					Active fixe		9.415.000	6.935.000	6.935.000	6.935.000	2.023.772	4.911.228	
71	01	01				Constructii		9.395.000	6.915.000	6.915.000	6.915.000	2.023.772	4.891.228	
71	01	30				Alte active fixe								
						(inclusiv reparatii capitale)		20.000	20.000	20.000	20.000	74.427	20.000	
						ALTE ACTIVITUNI ECONOMICE		90.000	90.000	90.000	90.000		15.573	75.469

Capi- tol	Sub- capi- tol	Pa- ra- graf	Gru- pa / Titlu	Ar- ti- col	Ali- ne- at	Denumire indicator	Credite de angajament	Credite bugetare		Angajamente bugetare	Angajamente legale	Plati efectuate	Angajamente legale de platit	Cheltuieli efective
								anuale aprobrate la finele perioadei de raportare	trimestriale cumulate					
A						B	1	2	3	4	5	6	7=5-6	8
			01			CHELTUIELI CURENTE		90.000	90.000	90.000	90.000	74.427	15.573	75.469
			20			TTTLUL II BUNURI SI SERVICII		90.000	90.000	90.000	90.000	74.427	15.573	75.469
			20	01		Bunuri si servicii		90.000	90.000	90.000	90.000	74.427	15.573	75.469
			20	01	03	Incalzit, iluminat si forta motrica		26.000	26.000	26.000	26.000	15.778	10.222	16.820
			20	01	30	Alte bunuri si servicii pentru intretinere si functionare		64.000	64.000	64.000	64.000	58.649	5.351	58.649
9900	02					EXCEDENT/DEFICIT		-987.500	-987.500			2.307.197		

Conducatorul institutiei,

Conducatorul compartimentului
financiar-contabil

BIHOR

CONTUL DE EXECUTIE AL BUGETULUI LOCAL - CHELTUIELI
SECTIUNEA DE FUNCTIONARE
30.09.2017

Pag. 1 -lel-

Capi- tol	Sub- capi- tol	Pa- ra- graf	Titu- pa / Titlu	Ar- ti- col	Al- ne- at	Denumire indicator	Credite de angajament	Credite bugetare		Angajamente bugetare	Angajamente legale	Plati efectuate	Angajamente legale de plati	Cheltuieli efective	
								anuale aprobate la finele perioadei de raportare	trimestriale cumulate						
A								1	2	3	4	5	6	7=5-6	8
5002															
TOTAL CHELTUIELI									18.026.020	14.615.710	14.546.940	14.546.940	13.157.204	1.389.736	13.380.349
01 CHELTUIELI CURENTE									18.026.020	14.615.710	14.610.710	14.610.710	13.220.974	1.389.736	13.380.349
10 TTTLUL I CHELTUIELI DE PERSONAL									11.715.000	9.184.190	9.184.190	9.184.190	8.794.521	389.669	8.971.530
10 01 Cheltuieli salariale in bani									9.600.930	7.498.960	7.498.960	7.498.960	7.227.972	270.988	7.365.300
10 01 01 Salarii de baza									8.853.750	6.915.290	6.915.290	6.915.290	6.713.563	201.727	6.844.219
10 01 06 Alte sporuri									63.810	46.380	46.380	46.380	40.482	5.898	39.655
10 01 11 Fond aferent platii cu ora									569.470	449.390	449.390	449.390	418.058	31.332	422.548
10 01 12 Indemnizatii platile unor persoane din afara unitatii									113.900	87.900	87.900	87.900	55.869	32.031	58.878
10 03 Contributii									2.114.070	1.685.230	1.685.230	1.685.230	1.566.549	118.681	1.606.230
10 03 01 Contributii de asigurari sociale de stat									1.514.940	1.209.600	1.209.600	1.209.600	1.137.026	72.574	1.158.305
10 03 02 Contributii de asigurari de somaj									49.640	39.440	39.440	39.440	34.291	5.149	35.791
10 03 03 Contributii de asigurari sociale de sanatate									494.370	393.880	393.880	393.880	371.843	22.037	379.265
10 03 04 Contributii de asigurari pentru accidente de munca si boli profesionale									18.630	14.530	14.530	14.530	11.315	3.215	11.539
10 03 06 Contributii pentru concedii si indemnizatii									36.490	27.780	27.780	27.780	12.074	15.706	21.330
20 TTTLUL II BUNURI SI SERVICII									4.613.000	4.061.500	4.061.500	4.061.500	3.147.565	913.935	3.252.942
20 01 Bunuri si servicii									2.520.500	2.192.700	2.192.700	2.192.700	1.711.989	480.711	1.684.946
20 01 01 Furnituri de birou									91.000	72.000	72.000	72.000	58.643	13.357	61.170
20 01 02 Materiale pentru curatenie									40.000	31.500	31.500	31.500	21.133	10.367	23.568
20 01 03 Incalzit, iluminat si forta motrica									711.600	616.700	616.700	616.700	506.861	109.839	428.565
20 01 04 Apa, canal si salubritate									130.000	114.000	114.000	114.000	109.412	4.588	106.074
20 01 05 Carburanti si lubrifianti									306.800	269.300	269.300	269.300	191.748	77.552	221.057

Capi- tol	Sub- capi- tol	Pa- ra- graf	Gru- pa / Titlu	Ar- ti- col	Ali- ne- at	Denumire indicator	Credite de angajament	Credite bugetare			Angajamente bugetare	Angajamente legale	Plati efectuate	Angajamente legale de platit	Cheltuieli efective					
A					B			1	2	3						4	5	6	7=5-6	8
									anuale aprobrate la finele perioadei de raportare	trimestriale cumulate										
	20	01	06			Piese de schimb		105.000	87.000	87.000	87.000	61.663	25.337	63.340						
	20	01	07			Transport		138.000	92.000	92.000	92.000	66.356	25.644	66.356						
	20	01	08			Posta, telecomunicatii, radio, tv, internet		109.800	92.200	92.200	92.200	71.705	20.495	73.802						
	20	01	09			Materiale si prestari de servicii cu caracter functional		12.000	10.000	10.000	10.000	6.166	3.834	6.166						
	20	01	30			Alte bunuri si servicii pentru intretinere si functionare		876.300	808.000	808.000	808.000	618.302	189.698	634.848						
	20	02				Reparatii curente		473.500	433.000	433.000	433.000	182.585	250.415	176.854						
	20	05				Bunuri de natura obiectelor de inventar		55.000	40.000	40.000	40.000	5.713	34.287							
	20	05	30			Alte obiecte de inventar		55.000	40.000	40.000	40.000	5.713	34.287							
	20	06				Deplasari, detasari, transferari		70.000	69.300	69.300	69.300	61.120	8.180	61.120						
	20	06	01			Deplasari interne, detasari, transferari		55.000	54.300	54.300	54.300	51.124	3.176	51.124						
	20	06	02			Deplasari in strainatate		15.000	15.000	15.000	15.000	9.996	5.004	9.996						
	20	11				Carti, publicatii si materiale documentare		5.000	4.000	4.000	4.000	2.952	1.048							
	20	13				Pregatire profesionala		14.000	10.000	10.000	10.000	2.900	7.100	2.900						
	20	14				Protectia muncii		7.000	4.500	4.500	4.500	3.228	1.272	3.228						
	20	30				Alte cheltuieli		1.468.000	1.308.000	1.308.000	1.308.000	1.177.078	130.922	1.323.894						
	20	30	04			Chirii		30.000	15.000	15.000	15.000	15.000		15.000						
	20	30	30			Alte cheltuieli cu bunuri si servicii		1.438.000	1.293.000	1.293.000	1.293.000	1.162.078	130.922	1.308.894						
	30					TITLUL III DOBANZI		485.000	376.000	376.000	376.000	374.636	1.364	374.636						
	30	01				Dobanzi aferente datoriei publice interne		485.000	376.000	376.000	376.000	374.636	1.364	374.636						
	30	01	01			Dobanzi aferente datoriei publice interne directe		485.000	376.000	376.000	376.000	374.636		374.636						
	50					TITLUL V FONDURI DE REZERVA		5.000	5.000	376.000	376.000	374.636	1.364							

Capi- tol	Sub- capi- tol	Pa- ra- graf	Titlu	Ar- ti- col	Al- ne- at	Denumire indicator	Credite de angajament	Credite bugetare		Angajamente bugetare	Angajamente legale	Plati efectuate	Angajamente legale de plati	Cheltuieli efective
								anuale aprobate la finele perioadei de raportare	trimestriale cumulate					
A						B	1	2	3	4	5	6	7=5-6	8
50	04					Fond de rezerva bugetara la dispozitia autoritatilor locale		5.000	5.000					
55						TITLUL VII ALTE TRANSFERURI		127.820	127.820	127.820	127.820	120.368	7.452	2.387
55	01					A. Transferuri interne		127.820	127.820	127.820	127.820	120.368	7.452	2.387
55	01	18				Alte transferuri curente interne		127.820	127.820	127.820	127.820	120.368	7.452	2.387
57						TITLUL VIII ASISTENTA SOCIALA		894.200	681.200	681.200	681.200	609.884	71.316	604.854
57	02					Ajutoare sociale		894.200	681.200	681.200	681.200	609.884	71.316	604.854
57	02	01				Ajutoare sociale in numerar		890.000	678.000	678.000	678.000	607.184	70.816	602.154
57	02	03				Tichete de cresa si tichete sociale pentru gradinita		4.200	3.200	3.200	3.200	2.700	500	2.700
59						TITLUL XI ALTE CHELTUIELI		186.000	180.000	180.000	180.000	174.000	6.000	174.000
59	11					Asociatii si fundatii		84.000	78.000	78.000	78.000	72.000	6.000	72.000
59	12					Sustinerea cultelor		102.000	102.000	102.000	102.000	102.000		102.000
84						PLATI EFECTUATE IN ANII PRECEDENTI SI RECUPERATE IN ANUL CURENT				-63.770	-63.770	-63.770		
85						Titlul XIX PLATI EFECTUATE IN ANII PRECEDENTI SI RECUPERATE IN ANUL CURENT				-63.770	-63.770	-63.770		
85	01					Plati efectuate in anii precedenti si recuperate in anul curent				-63.770	-63.770	-63.770		
85	01	01				Plati efectuate in anii precedenti si recuperate in anul curent (SF)				-63.770	-63.770	-63.770		
5100	02					Partea I-a SERVICII PUBLICE GENERALE		4.812.000	3.959.300	3.922.643	3.922.643	3.513.267	409.376	3.758.548
5102						AUTORITATI PUBLICE SI ACTIUNI EXTERNE		4.164.000	3.457.800	3.426.143	3.426.143	3.039.176	386.967	3.279.191
01						CHELTUIELI CURENTE		4.164.000	3.457.800	3.457.800	3.457.800	3.070.833	386.967	3.279.191
10						TITLUL I CHELTUIELI DE PERSONAL		2.309.000	1.756.800	1.756.800	1.756.800	1.569.649	187.151	1.646.067

Capi- tol	Sub- capi- tol	Pa- ra- graf	Grn- pa / Titlu	Ar- ti- col	Alti- ne- at	Denumire indicator	Credite de angajament	Credite bugetare		Angajamente bugetare	Angajamente legale	Plati efectuate	Angajamente legale de plati	Cheltuieli efective
A						B	1	2	3	4	5	6	7=5-6	8
10	01					Cheltuieli salariale in bani		1.890.100	1.424.100	1.424.100	1.424.100	1.289.338	134.762	1.342.808
10	01	01				Salarii de baza		1.776.200	1.336.200	1.336.200	1.336.200	1.233.469	102.731	1.283.930
10	01	12				Indemnizatii platite unor persoane din afara unitatii		113.900	87.900	87.900	87.900	55.869	32.031	58.878
10	03					Contributii		418.900	332.700	332.700	332.700	280.311	52.389	303.259
10	03	01				Contributii de asigurari sociale de stat		298.500	238.500	238.500	238.500	203.339	35.161	213.339
10	03	02				Contributii de asigurari de somaj		9.400	7.400	7.400	7.400	6.346	1.054	6.657
10	03	03				Contributii de asigurari sociale de sanatate		97.880	76.280	76.280	76.280	66.495	9.785	69.824
10	03	04				Contributii de asigurari pentru accidente de munca si boli profesionale		2.920	2.320	2.320	2.320	1.935	385	2.027
10	03	06				Contributii pentru concedii si indemnizatii		10.200	8.200	8.200	8.200	2.196	6.004	11.412
20						TITLUL II BUNURI SI SERVICII		1.855.000	1.701.000	1.701.000	1.701.000	1.501.184	199.816	1.633.124
20	01					Bunuri si servicii		515.000	471.000	471.000	471.000	410.887	60.113	411.791
20	01	01				Furnituri de birou		50.000	40.000	40.000	40.000	39.768	232	41.411
20	01	02				Materiale pentru curatenie		10.000	8.000	8.000	8.000	7.204	796	8.111
20	01	03				Incalzit, iluminat si forta motrica		80.000	70.000	70.000	70.000	49.283	20.717	49.749
20	01	05				Carburanti si lubrifianti		50.000	50.000	50.000	50.000	40.039	9.961	27.665
20	01	06				Piese de schimb		10.000	8.000	8.000	8.000	4.347	3.653	4.347
20	01	08				Posta, telecomunicatii, radio, tv, internet		65.000	55.000	55.000	55.000	49.956	5.044	52.053
20	01	30				Alte bunuri si servicii pentru intretinere si functionare		250.000	240.000	240.000	240.000	220.290	19.710	228.455
20	02					Reparatii curente		40.000	30.000	30.000	30.000	16.455	13.545	16.425

Capi- tol	Sub- capi- tol	Pa- ra- graf	Gr- pa / Titlu	Ar- ti- col	Al- ne- al	Denumire indicator	Credite de angajament	Credite bugetare		Angajamente bugetare	Angajamente legale	Plati efectuate	Angajamente legale de plati	Cheltuieli efective						
A					B			1	2						3	4	5	6	7=5-6	8
									anuale aprobate la finele perioadei de raportare						trimestriale cumulate					
	20	06		06	01	Deplasari, detasari, transferari		65.000	65.000	65.000	65.000	57.470	7.530	57.470						
	20	06		01		Deplasari interne, detasari, transferari		50.000	50.000	50.000	50.000	47.474	2.526	47.474						
	20	06		02		Deplasari in strainatate		15.000	15.000	15.000	15.000	9.996	5.004	9.996						
	20	30		30		Alte cheltuieli		1.235.000	1.135.000	1.135.000	1.135.000	1.016.372	118.628	1.147.438						
	20	30		30		Alte cheltuieli cu bunuri si servicii		1.235.000	1.135.000	1.135.000	1.135.000	1.016.372	118.628	1.147.438						
	84					PLATI EFECTUATE IN ANII PRECEDENTI SI RECUPERATE IN ANUL CURENT				-31.657	-31.657	-31.657								
	85					Titlul XIX PLATI EFECTUATE IN ANII PRECEDENTI SI RECUPERATE IN ANUL CURENT				-31.657	-31.657	-31.657								
	85	01				Plati efectuate in anii precedenti si recuperate in anul curent				-31.657	-31.657	-31.657								
	85	01	01			Plati efectuate in anii precedenti si recuperate in anul curent (SF)				-31.657	-31.657	-31.657								
5402						ALTE SERVICII PUBLICE GENERALE		163.000	125.500	120.500	120.500	99.455	21.045	104.721						
	01					CHELTUIELI CURENTE		163.000	125.500	120.500	120.500	99.455	21.045	104.721						
	10					TTTLUL I CHELTUIELI DE PERSONAL		138.000	103.500	103.500	103.500	97.028	6.472	102.294						
	10	01				Cheltuieli salariale in bani		112.800	84.800	84.800	84.800	79.552	5.248	83.519						
	10	01		01		Salarii de baza		112.800	84.800	84.800	84.800	79.552	5.248	83.519						
	10	03				Contributii		25.200	18.700	18.700	18.700	17.476	1.224	18.775						
	10	03		01		Contributii de asigurari sociale de stat		17.800	13.300	13.300	13.300	12.515	785	13.180						
	10	03	02			Contributii de asigurari de somaj		650	450	450	450	397	53	418						
	10	03	03			Contributii de asigurari sociale de sanatate		5.900	4.400	4.400	4.400	4.123	277	4.341						
	10	03	04			Contributii de asigurari pentru														

Capi- tol	Sub- capi- tol	Pa- ra- graf	Gru- pa / Titlu	Ar- ti- col	Ali- ne- at	Denumire indicator	Credite de angajament	Credite bugetare		Angajamente bugetare	Angajamente legale	Plati efectuate	Angajamente legale de platit	Cheltuieli efective
								anuale aprobrate la finele perioadei de raportare	trimestriale cumulate					
A						B	1	2	3	4	5	6	7-5-6	8
5502	10	03	06			accidente de munca si boli profesionale		190	140	140	140	119	21	126
						Contributii pentru concedii si indemnizatii		660	410	410	410	322	88	710
	20					TITLUL II BUNURI SI SERVICII		20.000	17.000	17.000	17.000	2.427	14.573	2.427
	20	01				Bunuri si servicii		20.000	17.000	17.000	17.000	2.427	14.573	2.427
	20	01	01			Furnituri de birou		2.000	2.000	2.000	2.000	258	1.742	258
	20	01	08			Posta, telecomunicatii, radio, tv, internet		15.000	12.000	12.000	12.000	2.169	9.831	2.169
	20	01	30			Alte bunuri si servicii pentru intretinere si functionare		3.000	3.000	3.000	3.000		3.000	
	50					TITLUL V FONDURI DE REZERVA		5.000	5.000					
	50	04				Fond de rezerva bugetara la dispozitia autoritatilor locale		5.000	5.000					
						TRANZACTII PRIVIND DATORIA PUBLICA SI IMPRUMUTURI		485.000	376.000	376.000	376.000	374.636	1.364	374.636
6000	01					CHELTUIELI CURENTE		485.000	376.000	376.000	376.000	374.636	1.364	374.636
	30					TITLUL III DOBANZI		485.000	376.000	376.000	376.000	374.636	1.364	374.636
	30	01				Dobanzi aferente datoriei publice interne		485.000	376.000	376.000	376.000	374.636	1.364	374.636
	30	01	01			Dobanzi aferente datoriei publice interne directe		485.000	376.000	376.000	376.000	374.636	1.364	374.636
	02					Partea II-a APARARE, ORDINE PUBLICA SI SIGURANTA NATIONALA		10.000	10.000	10.000	10.000	885	9.115	885
6102						ORDINE PUBLICA SI SIGURANTA NATIONALA		10.000	10.000	10.000	10.000	885	9.115	885
	01					CHELTUIELI CURENTE		10.000	10.000	10.000	10.000	885	9.115	885
	20					TITLUL II BUNURI SI SERVICII		10.000	10.000	10.000	10.000	885	9.115	885
	20	01				Bunuri si servicii		10.000	10.000	10.000	10.000	885	9.115	885

Capi- tol	Sub- capi- tol	Pa- ra- graf	Gru- pa / Titlu	Ar- ti- col	Ali- ne- at	Denumire indicator	Credite de angajament	Credite bugetare			Angajamente bugetare	Angajamente legale	Plati efectuate	Angajamente legale de plati	Cheltuieli efective					
A					B			1	2	3						4	5	6	7=5-6	8
									anuale aprobate la finele perioadei de raportare	trimestriale cumulate										
20	01	05	Carburanti si lubrifianti					86.800	79.300	79.300	79.300	55.639	23.661	101.994						
20	01	06	Piese de schimb					35.000	29.000	29.000	29.000	13.961	15.039	13.961						
20	01	07	Transport					138.000	92.000	92.000	92.000	66.356	25.644	66.356						
20	01	08	Posta, telecomunicatii, radio, tv, internet					27.800	23.700	23.700	23.700	19.323	4.377	19.323						
20	01	09	Materiale si prestari de servicii cu caracter functional					12.000	10.000	10.000	10.000	6.166	3.834	6.166						
20	01	30	Alte bunuri si servicii pentru intretinere si functionare					194.300	156.000	156.000	156.000	115.757	40.243	124.335						
20	02		Reparatii curente					138.500	113.000	113.000	113.000	66.770	46.230	57.409						
20	05		Bunuri de natura obiectelor de inventar					42.000	27.000	27.000	27.000	5.713	21.287							
20	05	30	Alte obiecte de inventar					42.000	27.000	27.000	27.000	5.713	21.287							
20	06		Deplasari, detasari, transferari					5.000	4.300	4.300	4.300	3.650	650	3.650						
20	06	01	Deplasari interne, detasari, transferari					5.000	4.300	4.300	4.300	3.650	650	3.650						
20	13		Pregatire profesionala					14.000	10.000	10.000	10.000	2.900	7.100	2.900						
20	14		Protectia muncii					7.000	4.500	4.500	4.500	3.228	1.272	3.228						
20	30		Alte cheltuieli					34.000	19.000	19.000	19.000	18.986	14	18.986						
20	30	04	Chirii					30.000	15.000	15.000	15.000	15.000	14	15.000						
20	30	30	Alte cheltuieli cu bunuri si servicii					4.000	4.000	4.000	4.000	3.986	14	3.986						
55			TITLUL VII ALTE TRANSFERURI					7.820	7.820	7.820	7.820	7.815	5	5						
55	01		A. Transferuri interne					7.820	7.820	7.820	7.820	7.815	5	5						
55	01	18	Alte transferuri curente interne					7.820	7.820	7.820	7.820	7.815	5	5						
57			TITLUL VIII ASISTENTA SOCIALA					69.200	55.200	55.200	55.200	36.380	18.820	36.380						
57	02		Ajutoare sociale					69.200	55.200	55.200	55.200	36.380	18.820	36.380						
57	02	01	Ajutoare sociale in numerar					65.000	52.000	52.000	52.000	33.680	18.320	33.680						
57	02	03	Tichete de cresa si tichete																	

Capi- tol	Sub- capi- tol	Pa- ra- graf	Gru- pa / Titlu	Ar- ti- col	Ali- ne- at	Denumire indicator	Credite de angajament	Credite bugetare		Angajamente bugetare	Angajamente legale	Plati efectuate	Angajamente legale de platit	Cheltuieli efective	
								anuale aprobrate la finele perioadei de raportare	trimestriale cumulate						
A						B	1	2	3	4	5	6	7=5-6	8	
						84	sociala pentru gradinita PLATI EFECTUATE IN ANII PRECEDENTI SI RECUPERATE IN ANUL CURENT	4.200	3.200	3.200	-20.247	-20.247	2.700	500	2.700
						85	Titlul XIX PLATI EFECTUATE IN ANII PRECEDENTI SI RECUPERATE IN ANUL CURENT			-20.247	-20.247	-20.247			
						85 01	Plati efectuate in anii precedenti si recuperate in anul curent			-20.247	-20.247	-20.247			
						85 01 01	Plati efectuate in anii precedenti si recuperate in anul curent (SF)			-20.247	-20.247	-20.247			
						6602	SANATATE	139.000	105.130	105.130	105.130	96.200	8.930	102.423	
						01	CHELTUIELI CURENTE	139.000	105.130	105.130	105.130	96.200	8.930	102.423	
						10	TTTLUL I CHELTUIELI DE PERSONAL	67.000	51.130	51.130	51.130	48.200	2.930	48.423	
						10 01	Cheltuieli salariale in bani	54.480	41.480	41.480	41.480	39.435	2.045	39.526	
						10 01 01	Salarii de baza	54.480	41.480	41.480	41.480	39.435	2.045	39.526	
						10 03	Contributii	12.520	9.650	9.650	9.650	8.765	885	8.897	
						10 03 01	Contributii de asigurari sociale de stat	8.800	6.800	6.800	6.800	6.231	569	6.245	
						10 03 02	Contributii de asigurari de somaj	280	230	230	230	198	32	198	
						10 03 03	Contributii de asigurari sociale de sanatate	2.840	2.140	2.140	2.140	2.049	91	2.053	
						10 03 04	Contributii de asigurari pentru accidente de munca si boli profesionale	120	100	100	100	60	40	61	
						10 03 06	Contributii pentru concedii si indemnizatii	480	380	380	380	227	153	340	
						20	TTTLUL II BUNURI SI SERVICII	72.000	54.000	54.000	54.000	48.000	6.000	54.000	

Capi- tol	Sub- capi- tol	Pa- ra- graf	Tytu	Ar- ti- col	Al- ne- at	Denumire indicator	Credite de angajament	Credite bugetare		Angajamente bugetare	Angajamente legale	Plati efectuate	Angajamente legale de plati	Cheltuieli efective
								anuale aprobrate la finele perioadei de raportare	trimestriale cumulate					
A						B	1	2	3	4	5	6	7=5-6	8
6702	20	30	30			Alte cheltuieli		72.000	54.000	54.000	54.000	48.000	6.000	54.000
	20	30	30			Alte cheltuieli cu bunuri si servicii		72.000	54.000	54.000	54.000	48.000	6.000	54.000
						CULTURA, RECREERE SI RELIGIE		559.000	516.850	504.984	504.984	382.777	122.207	390.250
	01					CHELTUIELI CURENTE		559.000	516.850	516.850	516.850	394.643	122.207	390.250
	10					TITLUL I CHELTUIELI DE PERSONAL		135.000	104.350	104.350	104.350	90.531	13.819	95.212
	10	01				Cheltuieli salariale in bani		109.650	84.800	84.800	84.800	74.174	10.626	77.704
	10	01	01			Salarii de baza		109.650	84.800	84.800	84.800	74.174	10.626	77.704
	10	03				Contributii		25.350	19.550	19.550	19.550	16.357	3.193	17.508
	10	03	01			Contributii de asigurari sociale de stat		17.470	13.470	13.470	13.470	11.676	1.794	12.308
	10	03	02			Contributii de asigurari de somaj		690	550	550	550	367	183	387
	10	03	03			Contributii de asigurari sociale de sanatate		6.060	4.680	4.680	4.680	3.830	850	4.037
	10	03	04			Contributii de asigurari pentru accidente de munca si boli profesionale		210	160	160	160	113	47	119
	10	03	06			Contributii pentru concedii si indemnizatii		920	690	690	690	371	319	657
	20					TITLUL II BUNURI SI SERVICII		262.000	250.500	250.500	250.500	148.112	102.388	139.038
	20	01				Bunuri si servicii		195.000	184.500	184.500	184.500	134.798	49.702	128.676
	20	01	03			Incalzit, iluminat si forta motrica		60.000	50.000	50.000	50.000	24.578	25.422	18.456
	20	01	08			Posta, telecomunicatii, radio, tv, internet		2.000	1.500	1.500	1.500	257	1.243	257
20	01	30			Alte bunuri si servicii pentru intretinere si functionare		133.000	133.000	133.000	133.000	109.963	23.037	109.963	
20	02				Reparatii curente		49.000	49.000	49.000	49.000	10.362	38.638	10.362	
20	05				Bunuri de natura obiectelor de inventar		13.000	13.000	13.000	13.000		13.000		

Capi- tol	Sub- capi- tol	Pa- ra- graf	Gru- pa / Titlu	Ar- ti- col	Al- ne- at	Denumire indicator	Credite de angajament	Credite bugetare			Angajamente bugetare	Angajamente legale	Plati efectuate	Angajamente legale de platit	Cheltuieli efective					
A					B			1	2	3						4	5	6	7=5-6	8
			20	05	30	Alte obiecte de inventar		13.000		13.000		13.000		13.000						
			20	11		Carti, publicatii si materiale documentare		5.000	4.000	4.000	4.000	2.952	1.048	156.000						
			59			TITLUL XI ALTE CHELTUIELI		162.000	162.000	162.000	162.000	156.000	6.000	54.000						
			59	11		Asociatii si fundatii		60.000	60.000	60.000	60.000	54.000	6.000	102.000						
			59	12		Sustinerea cultelor		102.000	102.000	102.000	102.000	102.000		102.000						
			84			PLATI EFECTUATE IN ANII PRECEDENTI SI RECUPERATE IN ANUL CURENT				-11.866	-11.866	-11.866								
			85			Titlul XIX PLATI EFECTUATE IN ANII PRECEDENTI SI RECUPERATE IN ANUL CURENT				-11.866	-11.866	-11.866								
			85	01		Plati efectuate in anii precedenti si recuperate in anul curent				-11.866	-11.866	-11.866								
			85	01	01	Plati efectuate in anii precedenti si recuperate in anul curent (SF)				-11.866	-11.866	-11.866								
6802			01			ASIGURARI SI ASISTENTA SOCIALA		1.370.000	1.043.000	1.043.000	1.043.000	957.105	85.895	964.653						
			10			CHELTUIELI CURENTE		1.370.000	1.043.000	1.043.000	1.043.000	957.105	85.895	964.653						
			10	01		TITLUL I CHELTUIELI DE PERSONAL		394.000	299.000	299.000	299.000	271.881	27.119	274.709						
			10	01		Cheltuieli salariale in bani		321.000	238.900	238.900	238.900	222.560	16.340	224.253						
			10	01	01	Salarii de baza		321.000	238.900	238.900	238.900	222.560	16.340	224.253						
			10	03		Contributii		73.000	60.100	60.100	60.100	49.321	10.779	50.456						
			10	03	01	Contributii de asigurari sociale de stat		51.000	42.000	42.000	42.000	35.165	6.835	35.433						
			10	03	02	Contributii de asigurari de somaj		1.700	1.400	1.400	1.400	1.112	288	1.120						
			10	03	03	Contributii de asigurari sociale de sanatare		17.000	14.000	14.000	14.000	11.574	2.426	11.662						




Capi- tol	Sub- capi- tol	Pa- ra- graf	Gru- pa / Titlu	Ar- ti- col	Ali- ne- at	Denumire indicator	Credite de angajament	Credite bugetare			Angajamente bugetare	Angajamente legale	Plati efectuate	Angajamente legale de platit	Cheltuieli efective
								anuale aprobat la finele perioadei de raportare	trimestriale cumulate						
								1	2	3					
A						B									
7000	02	10	03	04	06	Contributii de asigurari pentru accidente de munca si boli profesionale	500	400	400	400	332	68	335		
						Contributii pentru concedii si indemnizatii	2.800	2.300	2.300	2.300	1.138	1.162	1.906		
						TITLUL II BUNURI SI SERVICII	127.000	100.000	100.000	100.000	93.720	6.280	103.470		
						Alte cheltuieli	127.000	100.000	100.000	100.000	93.720	6.280	103.470		
						Alte cheltuieli cu bunuri si servicii	127.000	100.000	100.000	100.000	93.720	6.280	103.470		
						TITLUL VIII ASISTENTA SOCIALA	825.000	626.000	626.000	626.000	573.504	52.496	568.474		
						Ajutoare sociale	825.000	626.000	626.000	626.000	573.504	52.496	568.474		
						Ajutoare sociale in numerar	825.000	626.000	626.000	626.000	573.504	52.496	568.474		
						TITLUL XI ALTE CHELTUIELI	24.000	18.000	18.000	18.000	18.000	18.000	18.000		
						Asociatii si fundatii	24.000	18.000	18.000	18.000	18.000	18.000	18.000		
						Partea IV-a SERVICII SI DEZVOLTARE PUBLICA, LOCURINTE, MEDIU SI APE	1.012.000	907.000	907.000	907.000	652.720	254.280	506.266		
						LOCURINTE, SERVICII SI DEZVOLTARE PUBLICA	912.000	817.000	817.000	817.000	564.727	252.273	421.747		
						CHELTUIELI CURENTE	912.000	817.000	817.000	817.000	564.727	252.273	421.747		
						TITLUL II BUNURI SI SERVICII	792.000	697.000	697.000	697.000	452.174	244.826	419.360		
						Bunuri si servicii	687.000	597.000	597.000	597.000	433.124	163.876	396.650		
Incalziri, iluminat si forta motrica	265.000	235.000	235.000	235.000	209.006	25.994	175.724								
Carburanti si lubrifianti	170.000	140.000	140.000	140.000	96.070	43.930	91.398								
Piese de schimb	60.000	50.000	50.000	50.000	43.355	6.645	45.032								
Alte bunuri si servicii pentru intretinere si functionare	192.000	172.000	172.000	172.000	84.693	87.307	84.496								
Reparatii curente	105.000	100.000	100.000	100.000	19.050	80.950	22.710								
TITLUL VII ALTE TRANSFERURI	120.000	120.000	120.000	120.000	112.553	7.447	2.387								
A. Transferuri interne	120.000	120.000	120.000	120.000	112.553	7.447	2.387								

Capi- tol	Sub- capi- tol	Pa- ra- graf	Gr- pa / Titlu	Ar- ti- col	Al- ne- at	Denumire indicator	Credite de angajament	Credite bugetare		Angajamente bugetare	Angajamente legale	Plati efectuate	Angajamente legale de plati	Cheltuieli efective
								anuale aprobate la finele perioadei de raportare	trimestriale cumulate					
A						B	1	2	3	4	5	6	7=5-6	8
7402	01	20	01	18		Alte transferuri curente interne		120.000	120.000	120.000	120.000	112.553	7.447	2.387
						PROTECTIA MEDIULUI		100.000	90.000	90.000	90.000	87.993	2.007	84.519
						CHELTUIELI CURENTE		100.000	90.000	90.000	90.000	87.993	2.007	84.519
						TITLUL II BUNURI SI SERVICII		100.000	90.000	90.000	90.000	87.993	2.007	84.519
						Bunuri si servicii		100.000	90.000	90.000	90.000	87.993	2.007	84.519
						Apa, canal si salubritate		100.000	90.000	90.000	90.000	87.993	2.007	84.519
						Partea V-a ACTIUNI ECONOMICE		314.000	302.410	302.410	302.410	210.732	91.678	212.743
						TRANSPORTURI		224.000	212.410	212.410	212.410	136.305	76.105	137.274
						CHELTUIELI CURENTE		224.000	212.410	212.410	212.410	136.305	76.105	137.274
						TITLUL I CHELTUIELI DE PERSONAL		53.000	41.410	41.410	41.410	38.292	3.118	39.261
						Cheltuieli salariale in bani		42.600	33.600	33.600	33.600	31.351	2.249	32.042
						Salarii de baza		42.600	33.600	33.600	33.600	31.351	2.249	32.042
8000 02	10	03	01			Contributii		10.400	7.810	7.810	7.810	6.941	869	7.219
						Contributii de asigurari sociale de stat		7.200	5.400	5.400	5.400	4.953	447	5.070
						Contributii de asigurari de somaj		240	180	180	180	158	22	161
						Contributii de asigurari sociale de sanatate		2.480	1.880	1.880	1.880	1.633	247	1.669
						Contributii de asigurari pentru accidente de munca si boli profesionale		90	70	70	70	45	25	47
						Contributii pentru concedii si indemnizatii		390	280	280	280	152	128	272
						TITLUL II BUNURI SI SERVICII		171.000	171.000	171.000	171.000	98.013	72.987	98.013
						Bunuri si servicii		30.000	30.000	30.000	30.000	28.065	1.935	28.065
						Alte bunuri si servicii pentru intretinere si functionare		30.000	30.000	30.000	30.000	28.065	1.935	28.065

Capi- tol	Sub- capi- tol	Pa- ra- graf	Gr- pa / Titlu	Ar- ti- col	Ali- ne- at	Denumire indicator	Credite de angajament	Credite bugetare		Angajamente bugetare	Angajamente legale	Plati efectuate	Angajamente legale de platit	Cheltuieli efective
								anuale aprobrate la finele perioadei de raportare	trimestriale cumulate					
			A			B	1	2	3	4	5	6	7=5-6	8
			20	02		Reparatii curente		141.000	141.000	141.000	141.000	69.948	71.052	69.948
8702						ALTE ACTIUNI ECONOMICE		90.000	90.000	90.000	90.000	74.427	15.573	75.469
			01			CHELTUIELI CURENTE		90.000	90.000	90.000	90.000	74.427	15.573	75.469
			20			TITLUL II BUNURI SI SERVICII		90.000	90.000	90.000	90.000	74.427	15.573	75.469
			20	01		Bunuri si servicii		90.000	90.000	90.000	90.000	74.427	15.573	75.469
			20	01	03	Incalzit, iluminat si forta motrica		26.000	26.000	26.000	26.000	15.778	10.222	16.820
			20	01	30	Alte bunuri si servicii pentru		64.000	64.000	64.000	64.000	58.649	5.351	58.649
						intretinere si functionare								
9902	96					excedent/deficit sect funct		-502.000	-502.000	64.000	64.000	1.104.718		

Conducatorul institutiei,

Conducatorul compartimentului
financiar-contabil

CONTUL DE EXECUTIE AL BUGETULUI LOCAL - CHELTUIELI
SECTIUNEA DE DEZVOLTARE
30.09.2017

Pag. 1 - lei-

Capi- tol	Sub- capi- tol	Pa- ra- graf	Gr- pa / Titlu	Ar- ti- col	Alif- ne- at	Denumire indicator	Credite de angajament	Credite bugetare		Angajamente bugetare	Angajamente legale	Plati efectuate	Angajamente legale de platit	Cheltuieli efective
								anuale aprobrate la finele perioadei de raportare	trimestriale cumulate					
A						B	1	2	3	4	5	6	7=5-6	8
5002						TOTAL CHELTUIELI		24.909.640	18.631.640	18.631.640	18.631.640	5.446.836	13.184.804	912.387
	01					CHELTUIELI CURENTE		2.352.500	2.014.500	2.014.500	2.014.500	10.528	2.003.972	10.528
	55					TITLUL VII ALTE TRANSFERURI		4.500	4.500	4.500	4.500		4.500	
	55	01				A. Transferuri interne		4.500	4.500	4.500	4.500		4.500	
	55	01	42			Transferuri din bugetul local catre asociatiile de dezvoltare intercomuni- lare		4.500	4.500	4.500	4.500		4.500	
	58					TITLUL X PROIECTE CU FINANTARE DIN FONDURI EXTERNE NERAMBURSABILE								
						CADRULUI FINANCIAR 2014-2020		2.348.000	2.010.000	2.010.000	2.010.000	10.528	1.999.472	10.528
	58	04				Programe din Fondul European Agricol de Dezvoltare Rurala (FEADR)		2.348.000	2.010.000	2.010.000	2.010.000	10.528	1.999.472	10.528
	58	04	01			Finantarea nationala		326.000	259.000	259.000	259.000		259.000	
	58	04	02			Finantarea externa nerambursabila		1.911.000	1.640.000	1.640.000	1.640.000		1.640.000	
	58	04	03			Cheltuieli neeligibile		111.000	111.000	111.000	111.000	10.528	100.472	10.528
	70					CHELTUIELI DE CAPITAL		20.862.640	15.222.640	15.222.640	15.222.640	4.219.860	11.002.780	901.859
	71					TITLUL XIII ACTIVE NEFINANCIARE		20.862.640	15.222.640	15.222.640	15.222.640	4.219.860	11.002.780	901.859
	71	01				Active fixe		20.862.640	15.222.640	15.222.640	15.222.640	4.219.860	11.002.780	901.859
	71	01	01			Constructii		20.653.000	15.013.000	15.013.000	15.013.000	4.152.260	10.860.740	733.546
	71	01	02			Masini, echipamente si mijloace de transport								163.915
	71	01	03			Mobilier, aparatura biroutica si alte active corporale								1.056
	71	01	30			Alte active fixe (inclusiv reparatii capitale)		209.640	209.640	209.640	209.640	67.600	142.040	3.342
	79					OPERATIUNI FINANCIARE		1.694.500	1.394.500	1.394.500	1.394.500	1.216.448	178.052	

Capi- tol	Sub- capi- ra- tol	Pa- ra- graf	Gru- pa / Titlu	Ar- ti- col	Ali- ne- at	Denumire indicator	Credite de angajament	Credite bugetare		Angajamente bugetare	Angajamente legale	Plati efectuate	Angajamente legale de platit	Cheltuieli efective
								anuale aprobrate la finele perioadei de raportare	trimestriale cumulate					
A						B	1	2	3	4	5	6	7=5-6	8
5100 02			81	04		TITLUL XVII RAMBURSARI DE CREDITE		1.694.500	1.394.500	1.394.500	1.394.500	1.216.448	178.052	
						Rambursarea imprumuturilor contractate								
						pentru finantarea proiectelor cu								
						finantare UE	1.694.500	1.394.500	1.394.500	1.216.448	178.052	879.525		
						Partea I-a SERVICII PUBLICE GENERALE	10.000	10.000	10.000	10.000	10.000	879.525		
						AUTORITATI PUBLICE SI ACTIUNI EXTERNE	10.000	10.000	10.000	10.000	10.000	879.525		
						CHELTUIELI DE CAPITAL	10.000	10.000	10.000	10.000	10.000	879.525		
						TITLUL XIII ACTIVE NEFINANCIARE	10.000	10.000	10.000	10.000	10.000	879.525		
						Active fixe	10.000	10.000	10.000	10.000	10.000	879.525		
						Construcții						714.443		
6500 02			71	01	02	Masini, echipamente si mijloace de								
						transport								163.915
						Alte active fixe (inclusiv reparatii								
						capitale)	10.000	10.000	10.000	10.000	10.000	1.167		
						Partea III-a CHELTUIELI SOCIAL-CULTURALE	1.869.500	1.569.500	1.569.500	1.284.048	285.452	22.334		
						INVATAMANT	1.744.500	1.444.500	1.444.500	1.216.448	228.052	22.334		
						CHELTUIELI DE CAPITAL	50.000	50.000	50.000	50.000	50.000	22.334		
						TITLUL XIII ACTIVE NEFINANCIARE	50.000	50.000	50.000	50.000	50.000	22.334		
						Active fixe	50.000	50.000	50.000	50.000	50.000	22.334		
						Construcții	25.000	25.000	25.000	25.000	25.000	19.103		
			71	01	03	Mobilier, aparatura biroutica si alte								
						active corporale							1.056	
						Alte active fixe							2.175	
			71	01	30	(inclusiv reparatii capitale)	25.000	25.000	25.000	25.000	25.000	25.000	2.175	
						OPERATIUNI FINANCIARE	1.694.500	1.394.500	1.394.500	1.216.448	178.052			
						TITLUL XVII RAMBURSARI DE CREDITE	1.694.500	1.394.500	1.394.500	1.216.448	178.052			

Capi- tol	Sub- capi- tol	Pa- ra- graf	Gru- pa / Titlu	Ar- ti- col	Ali- ne- at	Denumire indicator	Credite de angajament	Credite bugetare			Angajamente bugetare	Angajamente legale	Plati efectuate	Angajamente legale de platit	Cheltuieli efective
								anuale aprobrate la finele perioadei de raportare	trimestriale cumulate						
A						B	1	2	3	4	5	6	7=5-6	8	
6702			81	04		Rambursarea imprumuturilor contractate pentru finantarea proiectelor cu finantare UE									
						CULTURA, RECREERE SI RELIGIE		1.694.500	1.394.500	1.394.500	1.394.500	1.216.448	178.052		
						CHELTUIELI DE CAPITAL		125.000	125.000	125.000	125.000	67.600	57.400		
						TITLUL XIII ACTIVE NEFINANCIARE		125.000	125.000	125.000	125.000	67.600	57.400		
						Active fixe		125.000	125.000	125.000	125.000	67.600	57.400		
						Constructii		37.000	37.000	37.000	37.000		37.000		
						Alte active fixe									
						(inclusiv reparatii capitale)		88.000	88.000	88.000	88.000	67.600	20.400		
						Partea IV-a SERVICII SI DEZVOLTARE PUBLICA, LOCUINTE, MEDIU SI APE		11.267.140	8.107.140	8.107.140	8.107.140	2.128.488	5.978.652		
						LOCUINTE, SERVICII SI DEZVOLTARE PUBLICA		11.267.140	8.107.140	8.107.140	8.107.140	2.128.488	5.978.652		
7002			01			CHELTUIELI CURENTE		4.500	4.500	4.500	4.500		4.500		
						TITLUL VII ALTE TRANSFERURI		4.500	4.500	4.500	4.500		4.500		
						A. Transferuri interne		4.500	4.500	4.500	4.500		4.500		
						Transferuri din bugetul local catre asociatiile de dezvoltare intercomuni- tate									
								4.500	4.500	4.500	4.500		4.500		
						CHELTUIELI DE CAPITAL		11.262.640	8.102.640	8.102.640	8.102.640	2.128.488	5.974.152		
						TITLUL XIII ACTIVE NEFINANCIARE		11.262.640	8.102.640	8.102.640	8.102.640	2.128.488	5.974.152		
						Active fixe		11.262.640	8.102.640	8.102.640	8.102.640	2.128.488	5.974.152		
						Constructii		11.196.000	8.036.000	8.036.000	8.036.000	2.128.488	5.907.512		
						Alte active fixe									
8000	02					(inclusiv reparatii capitale)		66.640	66.640	66.640	66.640		66.640		
						Partea V-a ACTIVUNI ECONOMICE		11.763.000	8.945.000	8.945.000	8.945.000	2.034.300	6.910.700	10.528	

Capi- tol	Sub- capi- tol	Pa- ra- graf	Gr- pa / Titlu	Ar- ti- col	Al- ne- at	Denumire indicator	Credite de angajament	Credite bugetare		Angajamente bugetare	Angajamente legale	Plati efectuate	Angajamente legale de plati	Cheltuieli efective								
								anuale aprobat la finele perioadei de raportare	trimestriale cumulate													
A								B		1	2	3	4	5	6	7=5-6	8					
8402								TRANSPORTURI			11.763.000	8.945.000	8.945.000	8.945.000	2.034.300	6.910.700	10.528					
								CHELTUIELI CURENTE			2.348.000	2.010.000	2.010.000	2.010.000	10.528	1.999.472	10.528					
								01		TITLUL X PROIECTE CU FINANTARE DIN												
								58		FONDURI EXTERNE NERAMBURSABILE												
										CADRULUI FINANCIAR 2014-2020		2.348.000	2.010.000	2.010.000	2.010.000	10.528	1.999.472	10.528				
								58 04		Programe din Fondul European Agricol de												
										Dezvoltare Rurala (FEADR)		2.348.000	2.010.000	2.010.000	2.010.000	10.528	1.999.472	10.528				
								58 04 01		Finantarea nationala		326.000	259.000	259.000	259.000	1.640.000	1.640.000	1.640.000				
								58 04 02		Finantarea externa nerambursabila		1.911.000	1.640.000	1.640.000	1.640.000	10.528	100.472	10.528				
								58 04 03		Cheltuieli neeligibile		111.000	111.000	111.000	111.000	2.023.772	4.911.228					
70								CHELTUIELI DE CAPITAL			9.415.000	6.935.000	6.935.000	6.935.000	2.023.772	4.911.228						
								71		TITLUL XIII ACTIVE NEFINANCIARE												
								71 01		Active fixe		9.415.000	6.935.000	6.935.000	6.935.000	2.023.772	4.911.228					
								71 01 01		Constructii		9.395.000	6.915.000	6.915.000	6.915.000	2.023.772	4.891.228					
								71 01 01		Alte active fixe		20.000	20.000	20.000	20.000	1.202.479	20.000					
								71 01 30		(inclusiv reparatii capitale)		-485.500	-485.500									
										excedent/deficit sect dezz												

Conducatorul institutiei,

Conducatorul compartimentului
financiar-contabil

Capi- tol	Sub- capi- tol	Pa- ra- gra- fu- lul	Ar- ti- col	Al- ne- at	Denumire indicator	Prevederi bugetare anuale aprobrate la finele perioadei de raportare	Prevederi bugetare trimestriale cumulate	Drepturi constatate			Incasari realizate	Stingeri pe alte cai decat incasari	Drepturi constatate de incasat
								Total, din care:	din anii precedenti	din anul curent			
A					B	1	2	3=4+5	4	5	6	7	8=3-6-7
0001	10				TOTAL VENITURI-VENTURI PROPRII,SUBVENTII	680.000	589.480	986.735	25.185	961.550	594.802	16.793	375.140
0002					I. VENITURI CURENTE	680.000	589.480	898.684	25.185	873.499	506.751	16.793	375.140
2900					C. VENITURI NEFISCALE	680.000	589.480	898.684	25.185	873.499	506.751	16.793	375.140
3300					C2. VANZARI DE BUNURI SI SERVICII	680.000	589.480	898.684	25.185	873.499	506.751	16.793	375.140
3310					VENITURI DIN PRESTARI DE SERVICII SI ALTE ACTIVITATI	680.000	589.480	881.891	25.185	856.706	506.751		375.140
3310	05				Taxe si alte venituri in invatamant	44.000	44.000	8.395		8.395	8.201		19
08					Venituri din prestari de servicii	511.000	432.480	770.247	11.101	759.146	403.330		366.91
14					Contributia elevilor si studentilor	76.000	76.000	63.007	14.084	48.923	54.978		8.02
3310	50				Alte venituri din prestari de servicii	49.000	37.000	40.242		40.242	40.242		
3710					TRANSFERURI VOLUNTARE, ALTELE DECAT SUBVENTIILE								
3710	01				Donatii si sponsorizari			16.793		16.793		16.793	
4000	10				III. OPERATIUNI FINANCIARE			16.793		16.793			
4010					INCASARI DIN RAMBURSAREA IMPRUMUTURILOR			88.051		88.051	88.051		
4010					ACORDATE			88.051		88.051	88.051		
4010	15				Sume utilizate din excedentul anului precedent pentru efectuarea de								
4010	15				cheltuieli			88.051		88.051	88.051		
4010	15	01			Sume utilizate de administratiile locale din excedentul anului precedent pentru sectiunea de functionare			88.051		88.051	88.051		

**CONTUL DE EXECUTIE AL INSTITUTIILOR PUBLICE FINANTATE
DIN VENITURI PROPRII SI SUBVENTII DIN BUGETUL LOCAL - VENITURI
SECTIUNEA DE FUNCTIONARE
30.09.2017**

Pag. 1 -lei-

Capitol	Subcapitol	Paragraf	Grupa / Titlu	Articol	Alina	Denumire indicator	Prevederi bugetare anuale aprobate la finele perioadei de raportare	Prevederi bugetare trimestriale cumulate	Drepturi constatate			Incasari realizate	Singeri pe alte cai decat incasari	Drepturi constatate de incasat	
							1	2	Total, din care:	din anii precedenti	din anul curent	6	7	8=3-6-7	
A						B									
0001	10					TOTAL VENITURI-VENTURI PROPRII,SUBVENTII	680.000	589.480	986.735	25.185	961.550	594.802	16.793	375.140	
0002						I. VENITURI CURENTE	680.000	589.480	898.684	25.185	873.499	506.751	16.793	375.140	
2900						C. VENITURI NEFISCALE	680.000	589.480	898.684	25.185	873.499	506.751	16.793	375.140	
3300						C2. VANZARI DE BUNURI SI SERVICII	680.000	589.480	898.684	25.185	873.499	506.751	16.793	375.140	
3310						VENITURI DIN PRESTARI DE SERVICII SI ALTE ACTIVITATI	680.000	589.480	881.891	25.185	856.706	506.751		375.140	
05						Taxe si alte venituri in invatamant	44.000	44.000	8.395	11.101	8.395	8.201		194	
08						Venituri din prestari de servicii	511.000	432.480	770.247	14.084	759.146	403.330		366.91	
14						Contributia elevilor si studentilor pentru internate, cantine si cantine	76.000	76.000	63.007		48.923	54.978		8.02	
50						Alte venituri din prestari de servicii si alte activitati	49.000	37.000	40.242		40.242	40.242			
3710						TRANSFERURI VOLUNTARE, ALTELE DECAT SUBVENTIILE			16.793		16.793		16.793		
01						Donatii si sponsorizari			16.793		16.793				
4000	10					III. OPERATIUNI FINANCIARE			88.051		88.051	88.051			
4010						INCASARI DIN RAMBURSAREA IMPRUMUTURILOR ACORDATE			88.051		88.051	88.051			
15						Sume utilizate din excedentul anului precedent pentru efectuarea de cheltuieli			88.051		88.051	88.051			
01						Sume utilizate de administratiile locale din excedentul anului precedent pentru sectiunea de functionare			88.051		88.051	88.051			

Capitol	Subcapitol	Paragraf	Grup / Titlu	Articol	Alina	Denumire indicator	Credite de angajament	Credite bugetare		Angajamente bugetare	Angajamente legale	Plati efectuate	Angajamente legale de platit	Cheltuieli efective
A					B			1	2					
5010						TOTAL CHELTUIELI DIN VENITURI PROPRII SI SUBVENTII								
6510						INVATAMANT								
03						Invatamant prescolar si primar								
01						Invatamant prescolar								
04						Invatamant secundar								
01						Invatamant secundar inferior								
02						Invatamant secundar superior								
7010						LOCUINTE, SERVICII SI DEZVOLTARE PUBLICA								
04						Servicii si dezvoltare publica								
8710						ALTE ACTIUNI ECONOMICE								
50						Alte actiuni economice								
9900						EXCEDENT/DEFICIT								




Capi- tol	Sub- capi- tol	Pa- ra- graf	Gru- pa / Titlu	Ar- ti- col	Ali- ne- at	Denumire indicator	Credite de angajament	Credite bugetare		Angajamente bugetare	Angajamente legale	Plati efectuate	Angajamente legale de platit	Cheltuieli efective
								anuale aprobrate la finele perioadei de raportare	trimestriale cumulate					
A						B	1	2	3	4	5	6	7=5-6	8
5010						TOTAL CHELTUIELI DIN VENITURI PROPRII SI SUBVENTII								
	01					CHELTUIELI CURENTE		788.240	697.720	697.720	697.720	515.725	181.995	494.193
	10					TTTLUL I CHELTUIELI DE PERSONAL		788.240	697.720	697.720	697.720	515.725	181.995	494.193
	10	01				Cheltuieli salariale in bani		190.000	148.160	148.160	148.160	129.208	18.952	138.059
	10	01	01			Salarii de baza		157.990	123.990	123.990	123.990	106.656	17.334	112.681
	10	03				Contributii		157.990	123.990	123.990	123.990	106.656	17.334	112.681
	10	03	01			Contributii de asigurari sociale de stat		32.010	24.170	24.170	24.170	22.552	1.618	25.378
	10	03	02			Contributii de asigurari de somaj		22.860	17.260	17.260	17.260	16.700	560	17.827
	10	03	03			Contributii de asigurari sociale de sanatate		740	590	590	590	529	61	565
	10	03	04			Contributii de asigurari pentru accidente de munca si boli profesionale		7.150	5.350	5.350	5.350	4.647	703	5.858
	10	03	06			Contributii pentru concedii si indemnizatii		230	180	180	180	160	20	170
	20	01				TTTLUL II BUNURI SI SERVICII		1.030	790	790	790	516	274	958
	20	01	03			Bunuri si servicii		598.240	549.560	549.560	549.560	386.517	163.043	356.134
	20	01	04			Incalziri, iluminat si forta motrica		465.540	422.860	422.860	422.860	318.389	104.471	295.794
	20	01	30			Apa, canal si salubritate		201.680	185.000	185.000	185.000	158.376	26.624	146.027
	20	02				Alte bunuri si servicii pentru intretinere si functionare		30.000	30.000	30.000	30.000	29.737	263	32.955
	20	03				Reparatii curente		233.860	207.860	207.860	207.860	130.276	77.584	116.812
	20	03	01			Hrana		55.000	49.000	49.000	49.000	12.521	36.479	10.548
	20	03	01			Hrana pentru oameni		76.700	76.700	76.700	76.700	54.864	21.836	49.049
	20	06				Deplasari, detasari, transferari		76.700	76.700	76.700	76.700	54.864	21.836	49.049
	20	06						1.000	1.000	1.000	1.000	743	257	743

Capi- tol	Sub- capi- tol	Pa- ra- graf	Gr- pa / Titlu	Ar- ti- col	Al- ne- at	Denumire indicator	Credite de angajament	Credite bugetare		Angajamente bugetare	Angajamente legale	Plati efectuate	Angajamente legale de plati	Cheltuii efective
A					B			1	2					
6510	01	20	06	01	Deplasari interne, detasari, transferari		1.000		1.000	1.000	1.000	743	257	743
					INVATAMANT		162.560	162.560	162.560	162.560	58.752	103.808	53.600	
					CHELTUIELI CURENTE		162.560	162.560	162.560	162.560	58.752	103.808	53.600	
					TTTLUL II BUNURI SI SERVICII		162.560	162.560	162.560	162.560	58.752	103.808	53.600	
					Bunuri si servicii		84.860	84.860	84.860	84.860	3.145	81.715	3.808	
					Incalziti, iluminati si forta motrica		15.000	15.000	15.000	15.000		15.000		
					Alte bunuri si servicii pentru									
					intretinere si functionare		69.860	69.860	69.860	69.860	3.145	66.715	3.808	
					Hrana		76.700	76.700	76.700	76.700	54.864	21.836	49.049	
					Hrana pentru oameni		76.700	76.700	76.700	76.700	54.864	21.836	49.049	
					Deplasari, detasari, transferari		1.000	1.000	1.000	1.000	743	257	743	
					Deplasari interne, detasari, transferari		1.000	1.000	1.000	1.000	743	257	743	
					7010	01	10	03	01	LOCUINTE, SERVICII SI DEZVOLTARE PUBLICA		576.680	498.160	498.160
CHELTUIELI CURENTE		576.680	498.160	498.160						498.160	449.773	48.387	433.393	
TTTLUL I CHELTUIELI DE PERSONAL		190.000	148.160	148.160						148.160	129.208	18.952	138.059	
Cheltuieli salariale in bani		157.990	123.990	123.990						123.990	106.656	17.334	112.681	
Salarii de baza		157.990	123.990	123.990						123.990	106.656	17.334	112.681	
Contributii		32.010	24.170	24.170						24.170	22.552	1.618	25.378	
Contributii de asigurari sociale de														
stat		22.860	17.260	17.260						17.260	16.700	560	17.827	
Contributii de asigurari de somaj		740	590	590						590	529	61	565	
Contributii de asigurari sociale de														
sanatate		7.150	5.350	5.350						5.350	4.647	703	5.858	
Contributii de asigurari pentru														
accidente de munca si boli profesionale		230	180	180						180	160	20	170	
Contributii pentru concedii si														
10	03	06												

Capi- tol	Sub- capi- tol	Pa- ra- graf	Gr- pa / Titlu	Ar- ti- col	Ali- ne- at	Denumire indicator	Credite de angajament	Credite bugetare			Angajamente bugetare	Angajamente legale	Plati efectuate	Angajamente legale de platit	Cheltuieli efective
								anuale aprobrate la finele perioadei de raportare	trimestriale cumulate						
A						B	1	2	3	4	5	6	7=5-6	8	
						indemnizatii		1.030	790	790	790	516	274	958	
						TITLUL II BUNURI SI SERVICII		386,680	350.000	350.000	350.000	320,565	29,435	295,334	
						Bunuri si servicii		356,680	320.000	320.000	320.000	308,044	11,956	284,786	
						Incalzit, iluminat si forta motrica		186,680	170.000	170.000	170.000	158,376	11,624	146,027	
						Apa, canal si salubritate		30.000	30.000	30.000	30.000	29,737	263	32,955	
						Alte bunuri si servicii pentru intretinere si functionare		140.000	120.000	120.000	120.000	119,931	69	105,804	
						Reparatii curente		30.000	30.000	30.000	30.000	12,521	17,479	10,548	
						ALTE ACTIUNI ECONOMICE		49,000	37.000	37.000	37.000	7,200	29,800	7,200	
						CHELTUIELI CURENTE		49,000	37.000	37.000	37.000	7,200	29,800	7,200	
						TITLUL II BUNURI SI SERVICII		49,000	37.000	37.000	37.000	7,200	29,800	7,200	
						Bunuri si servicii		24.000	18.000	18.000	18.000	7,200	10,800	7,200	
						Alte bunuri si servicii pentru intretinere si functionare		24.000	18.000	18.000	18.000	7,200	10,800	7,200	
						Reparatii curente		25.000	19.000	19.000	19.000		19,000		
						EXCEDENT/DEFICIT		-108,240	-108,240			79,077			
9900	10														

Conducatorul institutiei,

Conducatorul compartimentului
financiar-contabil

**DETALIEREA CHELTUIELILOR
INSTITUTII PUBLICE FINANTATE DIN VENITURI PROPRII
SI SUBVENTII DIN BUGETUL LOCAL
SECTIUNEA DE FUNCTIONARE
30.09.2017**

Pag. 1 - lei-

Capi- tol	Sub- capi- tol	Pa- ra- graf	Gru- pa / Titlu	Ar- ti- col	Alti- ne- at	Denumire indicator	Credite de angajament	Credite bugetare		Angajamente bugetare	Angajamente legale	Plati efectuate	Angajamente legale de plati	Cheltuieli efective
								anuale aprobrate la finele perioadei de raportare	trimestriale cumulate					
A						B	1	2	3	4	5	6	7=5-6	8
5010						TOTAL CHELTUIELI DIN VENITURI PROPRII								
						SI SUBVENTII		788.240	697.720	697.720	697.720	515.725	181.995	494.193
						CHELTUIELI CURENTE		788.240	697.720	697.720	697.720	515.725	181.995	494.193
						TITLUL I CHELTUIELI DE PERSONAL		190.000	148.160	148.160	148.160	129.208	18.952	138.059
						Cheltuieli salariale in bani		157.990	123.990	123.990	123.990	106.656	17.334	112.681
						Salarii de baza		157.990	123.990	123.990	123.990	106.656	17.334	112.681
						Contributii		32.010	24.170	24.170	24.170	22.552	1.618	25.378
						Contributii de asigurari sociale de stat		22.860	17.260	17.260	17.260	16.700	560	17.827
						Contributii de asigurari de somaj		740	590	590	590	529	61	565
						Contributii de asigurari sociale de sanatate		7.150	5.350	5.350	5.350	4.647	703	5.858
						Contributii de asigurari pentru accidente de munca si boli profesionale		230	180	180	180	160	20	170
						Contributii pentru concedii si indemnizatii		1.030	790	790	790	516	274	958
						TITLUL II BUNURI SI SERVICII		598.240	549.560	549.560	549.560	386.517	163.043	356.134
						Bunuri si servicii		465.540	422.860	422.860	422.860	318.389	104.471	295.794
						Incalzit, iluminat si forta motrica		201.680	185.000	185.000	185.000	158.376	26.624	146.027
						Apa, canal si salubritate		30.000	30.000	30.000	30.000	29.737	263	32.955
						Alte bunuri si servicii pentru intretinere si functionare		233.860	207.860	207.860	207.860	130.276	77.584	116.812
						Reparatii curente		55.000	49.000	49.000	49.000	12.521	36.479	10.548
						Hrana		76.700	76.700	76.700	76.700	54.864	21.836	49.049
						Hrana pentru oameni		76.700	76.700	76.700	76.700	54.864	21.836	49.049
						Deplasari, delasari, transferari		1.000	1.000	1.000	1.000	743	257	743

Capi- tol	Sub- capi- tol	Pa- ra- graf	Gru- pa / Titlu	Ar- ti- col	Ali- ne- at	Denumire indicator	Credite de angajament	Credite bugetare		Angajamente bugetare	Angajamente legale	Plati efectuate	Angajamente legale de plati	Cheltuieli efective
								anuale aprobrate la finele perioadei de raportare	trimestriale cumulate					
A						B	1	2	3	4	5	6	7=5-6	8
6510	20	06	01			Deplasari interne, detasari, transferari		1.000	1.000	1.000	1.000	743	257	743
						INVATAMANT		162.560	162.560	162.560	162.560	58.752	103.808	53.600
	01					CHELTUIELI CURENTE		162.560	162.560	162.560	162.560	58.752	103.808	53.600
	20					TITLUL II BUNURI SI SERVICII		162.560	162.560	162.560	162.560	58.752	103.808	53.600
	20	01				Bunuri si servicii		84.860	84.860	84.860	84.860	3.145	81.715	3.808
	20	01	03			Incalzit, iluminat si forta motrica		15.000	15.000	15.000	15.000		15.000	
	20	01	30			Alte bunuri si servicii pentru								
						intretinere si functionare		69.860	69.860	69.860	69.860	3.145	66.715	3.808
	20	03				Hrana		76.700	76.700	76.700	76.700	54.864	21.836	49.049
	20	03	01			Hrana pentru oameni		76.700	76.700	76.700	76.700	54.864	21.836	49.049
	20	06				Deplasari, detasari, transferari		1.000	1.000	1.000	1.000	743	257	743
	20	06	01			Deplasari interne, detasari, transferari		1.000	1.000	1.000	1.000	743	257	743
	7010					LOCUINTE, SERVICII SI DEZVOLTARE PUBLICA		576.680	498.160	498.160	498.160	449.773	48.387	433.393
	01					CHELTUIELI CURENTE		576.680	498.160	498.160	498.160	449.773	48.387	433.393
10					TITLUL I CHELTUIELI DE PERSONAL		190.000	148.160	148.160	148.160	129.208	18.952	138.059	
10	01				Cheltuieli salariale in bani		157.990	123.990	123.990	123.990	106.656	17.334	112.681	
10	01	01			Salarii de baza		157.990	123.990	123.990	123.990	106.656	17.334	112.681	
10	03				Contributii		32.010	24.170	24.170	24.170	22.552	1.618	25.378	
10	03	01			Contributii de asigurari sociale de stat		22.860	17.260	17.260	17.260	16.700	560	17.827	
10	03	02			Contributii de asigurari de somaj		740	590	590	590	529	61	565	
10	03	03			Contributii de asigurari sociale de sanatate		7.150	5.350	5.350	5.350	4.647	703	5.858	
10	03	04			Contributii de asigurari pentru accidente de munca si boli profesionale									
10	03	06			Contributii pentru concedii si		230	180	180	180	160	20	170	

Capi- tol	Sub- capi- tol	Pa- ra- graf	Gru- pa / Titlu	Ar- ti- col	Ali- ne- at	Denumire indicator	Credite de angajament	Credite bugetare		Angajamente bugetare	Angajamente legale	Plati efectuate	Angajamente legale de platit	Cheltuieli efective
								anuale aprobate la finele perioadei de raportare	trimestriale cumulate					
A						B	1	2	3	4	5	6	7=5-6	8
						indemnizatii		1.030	790	790	790	516	274	958
						TITLUL II BUNURI SI SERVICII		386.680	350.000	350.000	350.000	320.565	29.435	295.334
						Bunuri si servicii		356.680	320.000	320.000	320.000	308.044	11.956	284.786
						Incalziti, iluminati si forta motrica		186.680	170.000	170.000	170.000	158.376	11.624	146.027
						Apa, canal si salubritate		30.000	30.000	30.000	30.000	29.737	263	32.955
						Alte bunuri si servicii pentru intretinere si functionare		140.000	120.000	120.000	120.000	119.931	69	105.804
						Reparatii curente		30.000	30.000	30.000	30.000	12.521	17.479	10.548
						ALTE ACTIUNI ECONOMICE		49.000	37.000	37.000	37.000	7.200	29.800	7.200
						CHELTUIELI CURENTE		49.000	37.000	37.000	37.000	7.200	29.800	7.200
8710						TITLUL II BUNURI SI SERVICII		24.000	18.000	18.000	18.000	7.200	10.800	7.200
						Bunuri si servicii		24.000	18.000	18.000	18.000	7.200	10.800	7.200
						Alte bunuri si servicii pentru intretinere si functionare		24.000	18.000	18.000	18.000	7.200	10.800	7.200
						Reparatii curente		25.000	19.000	19.000	19.000	7.077	19.000	7.200
						excedent/deficit sect funct		-108.240	-108.240					
9910	96													

Conducatorul institutiei,

Conducatorul compartimentului
financiar-contabil

BALANTA DE VERIFICARE SINTETICA
pe luna 9, anul 2017
LICEUL TEHNOLOGIC NR.1 CADEA,LICEUL TEORETIC PETOFI SANDOR SACUENI,ORAS SACUENI,SCOALA GIMNAZIONALA TOLDY
SANICOLAU DE MUNTE

Pagina 1

Cont	Denumire	Sold la început de an		Rulaj luna curenta		Total rulaje		Total sume		Sold final	
		Debit	Credit	Debit	Credit	Debit	Credit	Debit	Credit	Debit	Credit
CLASA 1		0,00	117.473,081.41	4.867.661,71	5.336.228,95	49.261.175,21	57.206.036,21	49.261.175,21	174.679.117,62	0,00	125.417.942,41
103.00.00	Fondul bunurilor care alcatuiesc domeniul public al unitatilor administrativ- teritoriale	0,00	40.913.441,88	0,00	0,00	0,00	2.210.315,03	0,00	43.123.756,91	0,00	43.123.756,91
104.01.01	Fondul bunurilor care alcatuiesc domeniul privat al unitatilor administrativ- teritoriale	0,00	8.523.956,15	0,00	0,00	3,00	- 198.659,29	3,00	8.325.296,86	0,00	8.325.293,86
105.02.00	Rezerve din reevaluarea construcțiilor	0,00	118.573,60	0,00	0,00	0,00	691.005,61	0,00	809.579,21	0,00	809.579,21
105.03.00	Rezerve din reevaluarea instalatiilor tehnice, mijloacelor de transport, animalelor si plantatiilor	0,00	13.135,82	0,00	0,00	0,00	0,00	0,00	13.135,82	0,00	13.135,82
105.04.00	Rezerve din reevaluarea mobiliierului, aparaturii birotice, echipamentelor de protectie a valorilor umane si materiale si a altor active fixe corporate	0,00	1.966,78	0,00	0,00	0,00	0,00	0,00	1.966,78	0,00	1.966,78
117.00.00	Rezultatul reportat	0,00	49.323.622,78	19.040,50	- 26.169,97	17.561.645,26	24.072.202,64	17.561.645,26	73.395.825,42	0,00	55.834.180,16
121.00.00	Rezultatul patrimonial	0,00	6.434.576,18	4.848.621,21	5.362.398,92	29.976.576,85	30.056.535,68	29.976.576,85	36.491.111,86	0,00	6.514.535,01
151.01.01	Provizioane pentru litigii, amenzii, penalitati, despagubiri, daune si alte datorii incerte sub 1 an	0,00	715.394,00	0,00	0,00	131.866,00	0,00	131.866,00	715.394,00	0,00	583.528,00
151.02.03	Provizioane pentru litigii din dreptul salariale castigate in instanta peste 1an	0,00	96.952,00	0,00	0,00	0,00	0,00	0,00	96.952,00	0,00	96.952,00
162.02.00	Impuneri interne si externe contractate de autoritatea administratiei publice locale cu termen de rambursare in exercitiile viitoare	0,00	11.331.462,22	0,00	0,00	1.216.447,56	0,00	1.216.447,56	11.331.462,22	0,00	10.115.014,66
168.02.00	Dobanzii aferente imprumuturilor interne si externe contractate de autoritatea administratiei publice locale	0,00	0,00	0,00	0,00	374.636,54	374.636,54	374.636,54	374.636,54	0,00	0,00
CLASA 2		114.828.815,68	2.737.679,27	47.600,00	22.554,46	7.806.613,89	364.260,20	122.635.429,57	3.091.939,47	122.635.425,57	3.091.935,47
208.01.00	Programe informatice	283.013,09	0,00	0,00	0,00	0,00	0,00	283.013,09	0,00	283.013,09	0,00
208.02.00	Alte active fixe necorporale	931.866,56	0,00	47.600,00	0,00	115.200,00	0,00	1.047.068,56	0,00	1.047.068,56	0,00

BALANTA DE VERIFICARE SINTETICA
pe luna 9, anul 2017
LICEUL TEHNOLOGIC NR.1 CADEA, LICEUL TEORETIC PETOFI SANDOR SACUENI, ORAS SACUENI, SCOALA GIMNAZIONALA TOLDY
SANICOLAU DE MUNTE

Pagina 2

Cont	Denumire	Sold la început de an		Rulaj luna curenta		Total rulaj		Total sume		Sold final	
		Debit	Credit	Debit	Credit	Debit	Credit	Debit	Credit	Debit	Credit
211.01.00	Terenuri	908.060,08	0,00	0,00	0,00	607.855,00	0,00	1.515.915,08	0,00	1.515.915,08	0,00
211.02.00	Amplasari la terenuri	99.162,32	0,00	0,00	0,00	0,00	0,00	99.162,32	0,00	99.162,32	0,00
212.00.00	Construcții	14.950,46	0,00	0,00	0,00	0,00	0,00	14.950,46	0,00	14.950,46	0,00
212.01.01	Construcții- drumuri publice	0,00	0,00	0,00	0,00	393.004,42	0,00	393.004,42	0,00	393.004,42	0,00
212.09.01	Construcții - altele active fixe încadrate în grupa construcții	49.702.930,48	0,00	0,00	0,00	1.007.626,26	3,50	50.710.553,74	3,50	50.710.553,24	0,00
213.01.00	Echipamente tehnologice (mașini, utilaje și instalații de lucru)	598.982,48	0,00	0,00	0,00	3.170,06	0,00	602.152,54	0,00	602.152,54	0,00
213.02.00	Aparate și instalații de măsurare, control și reglare	288.598,76	0,00	0,00	0,00	3.500,00	0,00	292.098,76	0,00	292.098,76	0,00
213.03.00	Mijloace de transport	1.477.282,54	0,00	0,00	0,00	224.926,54	0,00	1.702.219,08	0,00	1.702.219,08	0,00
213.04.00	Animale și plante	8.385,09	0,00	0,00	0,00	0,00	0,00	8.385,09	0,00	8.385,09	0,00
214.00.00	Mobilier, aparatură birotică, echipamente de protecție a valorilor umane și materiale și altele active fixe corporale	78.795,99	0,00	0,00	0,00	0,00	0,00	78.795,99	0,00	78.795,99	0,00
231.00.00	Active fixe corporale în curs de execuție	60.404.975,83	0,00	0,00	0,00	5.451.331,11	0,00	65.856.306,94	0,00	65.856.306,94	0,00
260.02.00	Titluri de participare necorale	31.800,00	0,00	0,00	0,00	0,00	0,00	31.800,00	0,00	31.800,00	0,00
260.08.00	Amortizarea altor active fixe necorporale	0,00	269.512,98	0,00	0,00	0,00	0,00	0,00	269.512,98	0,00	269.512,98
281.02.00	Amortizarea construcțiilor	0,00	463.825,79	0,00	3.122,38	0,50	28.075,72	0,50	491.901,51	0,00	491.901,01
281.03.00	Amortizarea instalațiilor tehnice, mijloacelor de transport, animalelor și plantelor	0,00	1.854.947,24	0,00	19.270,89	0,00	323.673,94	0,00	2.178.621,18	0,00	2.178.621,18
281.04.00	Amortizarea mobilierului, aparaturii birotice, echipamentelor de protecție a valorilor umane și materiale și altor active corporale	0,00	149.393,26	0,00	161,19	0,00	2.507,04	0,00	151.900,30	0,00	151.900,30
CLASA 3		1.960.006,39	0,00	74.622,66	60.821,73	683.441,50	607.890,60	2.643.447,89	607.890,60	2.035.557,29	0,00
302.02.00	Combustibili	139.720,39	0,00	34.381,50	22.020,82	269.239,76	244.665,10	408.960,15	244.665,10	164.295,05	0,00
302.04.00	Piese de schimb	6.424,50	0,00	3.443,98	3.443,99	80.147,50	76.577,50	86.572,00	76.577,50	9.994,50	0,00
302.07.00	Hrana	564,12	0,00	6.335,29	5.805,15	49.100,73	49.031,71	49.664,85	49.031,71	633,14	0,00
302.08.00	Alte materiale consumabile	60.246,40	0,00	30.215,89	29.551,78	224.327,99	237.616,29	284.574,39	237.616,29	46.958,10	0,00

BALANTA DE VERIFICARE SINTETICA
pe luna 9, anul 2017
LICEUL TEHNOLOGIC NR.1 CADEA, LICEUL TEORETIC PETOFI SANDOR SACUENI, ORAS SACUENI, COALA GIMNAZIALA TOLDY
SANICOLAU DE MUNTE

Pagina 3

Cont	Denumire	Sold la început de an		Rulați luna curenta		Total ruleaje		Total sume		Sold final	
		Debit	Credit	Debit	Credit	Debit	Credit	Debit	Credit	Debit	Credit
303.01.00	Materiale de natura obiectelor de inventar in magazine	458.982,31	0,00	0,00	0,00	8.602,35	0,00	467.584,66	0,00	467.584,66	0,00
303.02.00	Materiale de natura obiectelor de inventar in folosinta	1.294.088,67	0,00	246,00	0,00	52.023,17	0,00	1.346.111,84	0,00	1.346.111,84	0,00
CLASA 4		5.924.180,82	3.852.672,98	1.798.206,26	2.260.286,13	32.812.369,37	33.507.408,69	38.736.550,19	37.360.081,67	6.979.079,51	5.602.610,99
401.01.00	Furnizori sub 1 an	0,00	189.131,45	238.285,08	423.154,40	3.337.902,19	3.542.553,37	3.337.902,19	3.731.684,82	0,00	393.782,63
404.01.00	Furnizori de active fixe sub 1 an	0,00	2.651.453,26	0,00	47.600,00	4.219.859,80	5.666.531,11	4.219.859,80	8.217.984,37	0,00	3.998.124,57
411.01.01	Clienti cu termen sub 1 an	559.941,22	0,00	109.138,05	103.096,63	722.975,42	788.082,06	1.282.916,64	788.082,06	494.834,58	0,00
421.00.00	Personal - salarii datorate	0,00	489.356,00	838.816,00	876.230,00	7.454.541,00	7.474.090,00	7.454.541,00	7.973.446,00	0,00	518.905,00
423.00.00	Personal - ajutoare si indemnizatii datorate	0,00	3.259,00	1.509,00	2.861,00	16.106,00	15.708,00	16.106,00	18.967,00	0,00	2.861,00
427.01.00	Retineri din salarii datorate terților	0,00	14.096,00	19.526,00	18.246,00	151.687,00	155.837,00	151.687,00	169.933,00	0,00	18.246,00
428.01.01	Alte datorii în legătura cu personalul sub 1 an	0,00	0,00	77.199,06	87.461,06	145.427,83	230.393,83	145.427,83	230.393,83	0,00	84.966,00
431.01.00	Contributiile angajatorilor pentru asigurari sociale	0,00	113.845,00	127.548,00	136.251,00	1.153.726,00	1.176.132,00	1.153.726,00	1.289.977,00	0,00	136.251,00
431.02.00	Contributiile asiguratorilor pentru asigurari sociale	0,00	75.650,00	84.766,00	91.154,00	768.166,00	783.670,00	768.166,00	859.320,00	0,00	91.154,00
431.03.00	Contributiile angajatorilor pentru asigurari sociale de sanatate	0,00	37.186,00	41.716,00	44.989,00	377.330,00	385.123,00	377.330,00	422.319,00	0,00	44.989,00
431.04.00	Contributiile asiguratorilor pentru asigurari sociale de sanatate	0,00	39.260,00	44.108,00	47.387,00	398.706,00	406.833,00	398.706,00	446.093,00	0,00	47.387,00
431.05.00	Contributiile angajatorilor pentru accidente de munca si boli profesionale	0,00	1.133,00	1.265,00	1.367,00	11.475,00	11.709,00	11.475,00	12.842,00	0,00	1.367,00
431.07.00	Contributiile angajatorilor pentru concedii si indemnizatii	0,00	7.318,00	4.097,00	2.134,00	23.457,00	22.288,00	23.457,00	29.606,00	0,00	6.149,00
437.01.00	Contributiile angajatorilor pentru asigurari de somaj	0,00	3.502,00	3.982,00	4.276,00	35.582,00	36.366,00	35.582,00	39.858,00	0,00	4.276,00
437.02.00	Contributiile asiguratorilor pentru asigurari de somaj	0,00	3.485,00	3.991,00	4.278,00	35.621,00	36.404,00	35.621,00	39.899,00	0,00	4.276,00
438.00.00	Alte datorii sociale	0,00	66.081,00	62.699,00	61.051,00	607.184,00	602.154,00	607.184,00	668.235,00	0,00	61.051,00
442.04.00	Taxa pe valoarea adaugata de recuperat	9.140,00	0,00	298,20	0,00	5.691,40	9.255,51	14.831,40	9.255,51	5.575,89	0,00

BALANTA DE VERIFICARE SINTETICA
pe luna 9, anul 2017

Cont	Denumire	Sold la început de an		Rulaj luna curenta		Total rulaje		Total sume		Sold final	
		Debit	Credit	Debit	Credit	Debit	Credit	Debit	Credit	Debit	Credit
442.06.00	Taxa pe valoarea adaugata deductibila	0,00	0,00	8.541,09	8.541,09	48.849,51	48.849,51	48.849,51	0,00	0,00	0,00
442.07.00	Taxa pe valoarea adaugata colectata	0,00	0,00	8.242,89	8.242,89	47.765,59	47.765,59	47.765,59	0,00	0,00	0,00
442.08.01	Taxa pe valoarea adaugata neexigibila	0,00	47.826,84	8.242,89	7.996,39	38.639,93	34.007,45	38.639,93	81.834,29	0,00	43.194,36
442.08.02	Taxa pe valoarea adaugata neexigibila	0,00	0,00	6.806,61	8.541,09	38.090,55	34.715,64	38.090,55	34.715,64	3.374,91	0,00
444.00.00	Impozit pe venitul din salarii si din alte drepturi	0,00	87.203,00	101.798,00	111.294,00	916.008,00	940.099,00	916.008,00	1.027.302,00	0,00	111.294,00
446.00.00	Alte impozite,taxe si vanzaminie asimilate	0,00	0,00	68.908,00	68.908,00	68.908,00	68.908,00	68.908,00	68.908,00	0,00	0,00
448.01.00	Alte datorii fata de buget	0,00	0,00	0,00	0,00	4.290,04	4.290,04	4.290,04	4.290,04	0,00	0,00
458.05.01	Avansuri primite de la Autoritatile de Certificare/ Autoritatile de Management/Agentiile de Plati - FONDURI EXTERNE NERAMBURSABILE POSTADERARE	0,00	0,00	0,00	0,00	606.826,89	606.826,89	606.826,89	606.826,89	0,00	0,00
458.05.02	Avansuri primite de la Autoritatile de Certificare/ Autoritatile de Management/Agentiile de Plati - FONDURI DE LA BUGET	0,00	0,00	0,00	0,00	119.216,29	119.216,29	119.216,29	119.216,29	0,00	0,00
461.01.09	Debituri sub 1 an - alte creante	0,00	0,00	5.693,03	5.693,03	17.797,87	17.797,87	17.797,87	17.797,87	0,00	0,00
462.02.09	Creditori pasive 1 an - alte datorii necurente	0,00	12.867,43	233,00	887,00	3.466,00	24.934,00	3.466,00	37.801,43	0,00	34.335,43
464.00.00	Creante ale bugetului local	5.355.099,60	0,00	- 71.832,48	86.015,71	2.242.939,29	1.771.795,93	7.598.038,89	1.771.795,93	5.926.242,96	0,00
467.02.00	Creditori ai bugetului local	0,00	0,00	0,00	0,00	11.771,45	11.771,45	11.771,45	11.771,45	0,00	0,00
468.01.07	Suma acordate din excedentul anului precedent pentru acoperirea golurilor temporare de casa si pentru finantarea cheltuielilor sectiunii de dezvoltare	0,00	0,00	0,00	0,00	561.000,00	0,00	561.000,00	0,00	561.000,00	0,00
468.01.09	Alte imprumuturi acordate pe termen scurt	0,00	0,00	0,00	0,00	88.051,17	0,00	88.051,17	0,00	88.051,17	0,00
481.01.01	Decontari privind operatiuni financiare - activitatea operationala	0,00	0,00	0,00	0,00	- 1.670,00	- 1.670,00	- 1.670,00	- 1.670,00	0,00	0,00

BALANTA DE VERIFICARE SINTETICA **pe luna 9, anul 2017**

Pagina 5

LICEUL TEHNOLOGIC NR.1 CADEA,LICEUL TEORETIC PETOFI SANDOR SACUENI,ORAS SACUENI,SCOALA GIMNAZIONALA TOLDY
SANICOLAU DE MUNTE

Cont	Denumire	Sold la început de an		Rulaj luna curenta		Total rulaje		Total sume		Sold final	
		Debit	Credit	Debit	Credit	Debit	Credit	Debit	Credit	Debit	Credit
481.09.00	Alte decontari	0,00	0,00	0,00	0,00	8.532.350,31	8.532.350,31	8.532.350,31	8.532.350,31	0,00	0,00
482.00.00	Decontari între institutii subordonate	0,00	0,00	2.630,84	2.630,84	2.630,84	2.630,84	2.630,84	2.630,84	0,00	0,00
CLASA 5		1.350.430,77	0,00	1.953.903,20	377.076,36	26.028.084,14	5.796.322,85	27.378.514,91	5.796.322,85	22.231.243,23	649.051,17
512.01.02	Conturi la institutii de credit în lei	5.600,73	0,00	233,00	15,00	34.710,00	34.839,17	40.310,73	34.839,17	5.471,56	0,00
512.01.02.01	Conturi la institutii de credit în lei	0,00	0,00	0,00	0,00	13.966,45	13.966,45	13.966,45	13.966,45	0,00	0,00
512.01.02.02	Conturi la institutii de credit în lei	719,75	0,00	0,00	35,00	2.240,00	2.017,08	2.959,75	2.017,08	942,67	0,00
512.04.02	Conturi la institutii de credit în valuta	0,00	0,00	0,00	0,00	279,67	279,67	279,67	279,67	0,00	0,00
512.04.02.02	Conturi la institutii de credit în valuta	63,41	0,00	0,00	0,00	1.324,22	1.324,22	1.387,63	1.324,22	63,41	0,00
519.01.07	Sume primite din excedentul anului precedent pentru acoperirea golurilor temporare de casa si pentru finantarea cheltuiilor sectiunii de dezvoltare	0,00	0,00	0,00	0,00	0,00	561.000,00	0,00	561.000,00	0,00	561.000,00
519.01.90	Alte imprumuturi pe termen scurt	0,00	0,00	0,00	0,00	0,00	88.051,17	0,00	88.051,17	0,00	88.051,17
521.01.00	Disponibili al bugetului local	0,00	0,00	1.484.183,08	0,00	20.911.782,47	545,00	20.911.782,47	545,00	20.911.237,47	0,00
521.03.00	Rezultatul executiei bugetare din anii precedenti	1.226.291,83	0,00	0,00	0,00	0,00	561.000,00	1.226.291,83	561.000,00	665.291,83	0,00
529.03.01	Disponibili din sume colectate pentru alte bugete la trezorerie	0,00	0,00	85.228,76	82.500,98	446.300,61	443.572,83	446.300,61	443.572,83	2.727,78	0,00
531.01.01.01	Casa în lei	0,00	0,00	167.654,12	167.654,12	2.053.781,97	2.053.781,97	2.053.781,97	2.053.781,97	0,00	0,00
531.01.01.02	Casa în lei	0,00	0,00	19.539,50	19.539,50	125.965,04	125.965,04	125.965,04	125.965,04	0,00	0,00
531.01.01.03	Casa în lei	0,00	0,00	654,00	654,00	5.202,00	5.202,00	5.202,00	5.202,00	0,00	0,00
542.01.00	Avansuri de trezorerie în lei	0,00	0,00	2.307,43	6.407,43	46.255,01	46.255,01	46.255,01	46.255,01	0,00	0,00
550.01.02	Disponibili din fonduri cu destinație speciala la institutii de credit	2.291,89	0,00	0,00	0,00	0,00	0,00	2.291,89	0,00	2.291,89	0,00
552.00.00	Disponibili pentru sume de mandati si sume în depoziti	7.225,00	0,00	2.522,06	1.868,06	27.456,10	6.454,10	34.681,10	6.454,10	28.227,00	0,00
561.01.00.01	Disponibili al institutiilor	0,00	0,00	0,00	0,00	22.368,67	0,00	22.368,67	0,00	22.368,67	0,00

BALANTA DE VERIFICARE SINTETICA **pe luna 9, anul 2017**

Pagina 6

**LICEUL TEHNOLOGIC NR.1 CADEA,LICEUL TEORETIC PETOFI SANDOR SACUENI,ORAS SACUENI,SCOALA GIMNAZIONALA TOLDY
SANICOLAU DE MUNTE**

Cont	Denumire	Sold la început de an		Rulaj luna curenta		Total rulaje		Total sume		Sold final	
		Debit	Credit	Debit	Credit	Debit	Credit	Debit	Credit	Debit	Credit
	publice finanțate din venituri proprii și subvenții										
561.01.01	Disponibil în lei ai Inst. publice finanțate din venituri proprii și subvenții-disp curent la t	0,00	0,00	82.578,98	0,00	572.433,96	0,00	572.433,96	0,00	572.433,96	0,00
561.03.00	Rezultatul execuției bugetare din anii precedenți	108.238,16	0,00	0,00	0,00	0,00	88.051,17	108.238,16	88.051,17	20.186,99	0,00
581.01.01	Viramente interne – activitatea operațională	0,00	0,00	98.402,27	98.402,27	1.764.017,97	1.764.017,97	1.764.017,97	1.764.017,97	0,00	0,00
CLASA 6		0,00	0,00	1.604.341,05	4.846.621,21	14.786.929,22	14.786.929,22	14.786.929,22	14.786.929,22	0,00	0,00
602.02.00	Cheltuieli privind combustibilii	0,00	0,00	22.020,82	53.062,00	252.691,57	252.691,57	252.691,57	252.691,57	0,00	0,00
602.04.00	Cheltuieli privind piesele de schimb	0,00	0,00	3.443,98	28.039,15	76.577,50	76.577,50	76.577,50	76.577,50	0,00	0,00
602.07.00	Cheltuieli privind hrana	0,00	0,00	5.805,15	5.805,15	49.048,50	49.048,50	49.048,50	49.048,50	0,00	0,00
602.08.00	Cheltuieli privind alte materiale consumabile	0,00	0,00	29.876,66	61.522,96	227.011,67	227.011,67	227.011,67	227.011,67	0,00	0,00
610.00.00	Cheltuieli privind energia și apă	0,00	0,00	53.323,16	177.385,95	639.800,87	639.800,87	639.800,87	639.800,87	0,00	0,00
611.00.00	Cheltuieli cu întreținerea și reparațiile	0,00	0,00	6.498,47	74.057,34	128.626,88	128.626,88	128.626,88	128.626,88	0,00	0,00
614.00.00	Cheltuieli cu deplasări, deplasări, transferări	0,00	0,00	6.611,56	14.586,68	61.071,14	61.071,14	61.071,14	61.071,14	0,00	0,00
624.01.00	Cheltuieli cu transportul de bunuri	0,00	0,00	0,00	2.183,89	2.183,89	2.183,89	2.183,89	2.183,89	0,00	0,00
624.02.00	Cheltuieli cu transportul de persoane	0,00	0,00	562,00	10.140,71	67.148,27	67.148,27	67.148,27	67.148,27	0,00	0,00
626.00.00	Cheltuieli postale și taxe de telecomunicații	0,00	0,00	9.410,22	24.820,30	73.802,86	73.802,86	73.802,86	73.802,86	0,00	0,00
627.00.00	Cheltuieli cu serviciile bancare și asimilate	0,00	0,00	50,00	233,03	11.718,00	11.718,00	11.718,00	11.718,00	0,00	0,00
628.00.00	Alte cheltuieli cu serviciile executate de terți	0,00	0,00	277.519,90	705.629,13	1.992.211,84	1.992.211,84	1.992.211,84	1.992.211,84	0,00	0,00
629.01.00	Alte cheltuieli autorizate prin dispoziții legale - cheltuieli curente	0,00	0,00	0,00	15.000,00	17.900,00	17.900,00	17.900,00	17.900,00	0,00	0,00
635.00.00	Cheltuieli cu alte impozite, taxe și versaminte asimilate	0,00	0,00	0,00	0,00	96,78	96,78	96,78	96,78	0,00	0,00
641.00.00	Cheltuieli cu salariile	0,00	0,00	876.495,00	2.502.104,00	7.501.098,00	7.501.098,00	7.501.098,00	7.501.098,00	0,00	0,00

BALANTA DE VERIFICARE SINTETICA
pe luna 9, anul 2017
LICEUL TEHNOLOGIC NR.1 CADEA,LICEUL TEORETIC PETROI SANDOR SACUENI,ORAS SACUENI,SCOALA GIMNAZIALA TOLDY
SANICOLAU DE MUNTE

Pagina 7

Cont	Denumire	Sold la început de an		Rulați luna curenta		Total rulați		Total sume		Sold final	
		Debit	Credit	Debit	Credit	Debit	Credit	Debit	Credit	Debit	Credit
	personalului										
645.01.00	Contributiile angajatorilor pentru asigurari sociale	0,00	0,00	136.251,00	394.468,00	1.153.015,00	1.153.015,00	1.153.015,00	1.153.015,00	0,00	0,00
645.02.00	Contributiile angajatorilor pentru asigurari de somaj	0,00	0,00	4.276,00	12.312,00	36.356,00	36.356,00	36.356,00	36.356,00	0,00	0,00
645.03.00	Contributiile angajatorilor pentru asigurari sociale de sanatate	0,00	0,00	44.989,00	129.436,00	385.123,00	385.123,00	385.123,00	385.123,00	0,00	0,00
645.04.00	Contributiile angajatorilor pentru accidente de munca si boli profesionale	0,00	0,00	1.367,00	3.927,00	11.709,00	11.709,00	11.709,00	11.709,00	0,00	0,00
645.05.00	Contributiile angajatorilor pentru concedii si indemnizatii	0,00	0,00	2.134,00	7.874,00	22.288,00	22.288,00	22.288,00	22.288,00	0,00	0,00
645.08.00	Alte cheltuieli privind asigurarile si protectia sociala	0,00	0,00	19.715,00	19.715,00	19.715,00	19.715,00	19.715,00	19.715,00	0,00	0,00
658.01.09	Alte cheltuieli operationale- altele operatiuni	0,00	0,00	2.386,67	2.386,67	2.386,67	2.386,67	2.386,67	2.386,67	0,00	0,00
666.00.00	Cheltuieli privind dobanzile	0,00	0,00	0,00	114.737,37	374.636,54	374.636,54	374.636,54	374.636,54	0,00	0,00
677.00.00	Autoare sociale	0,00	0,00	61.051,00	205.321,81	604.854,05	604.854,05	604.854,05	604.854,05	0,00	0,00
679.00.00	Alte cheltuieli	0,00	0,00	18.000,00	24.000,00	174.000,00	174.000,00	174.000,00	174.000,00	0,00	0,00
681.01.00	Cheltuieli operationale privind amortizarea activelor fixe	0,00	0,00	22.554,46	68.886,81	210.852,58	210.852,58	210.852,58	210.852,58	0,00	0,00
682.01.09	Cheltuieli cu activelor fixe corporale neamortizabile - altele	0,00	0,00	0,00	190.986,26	691.005,61	691.005,61	691.005,61	691.005,61	0,00	0,00
CLASA 7		0,00	0,00	5.382.398,92	2.803.144,96	21.301.464,23	40.421.229,79	21.301.464,23	40.421.229,79	0,00	19.119.765,56
731.01.00	Impozit pe venit	0,00	0,00	1.609,00	582,00	15.763,00	15.763,00	15.763,00	15.763,00	0,00	0,00
731.02.00	Cote si sume de la cotele din impozitul pe venit	0,00	0,00	1.471.481,34	468.438,50	4.387.915,14	4.387.915,14	4.387.915,14	4.387.915,14	0,00	0,00
734.00.00	Impozite si taxe pe proprietate	0,00	0,00	- 11.765,99	- 33.615,65	1.441.005,74	1.441.005,74	1.441.005,74	1.441.005,74	0,00	0,00
735.02.00	Suma de la cotele din TVA	0,00	0,00	2.741.200,00	916.534,00	9.557.200,00	9.557.200,00	9.557.200,00	9.557.200,00	0,00	0,00
735.05.00	Taxe pe servicii specifice	0,00	0,00	0,42	0,14	599,26	599,26	599,26	599,26	0,00	0,00
735.06.00	Taxe pe utilizarea bunurilor, autorizarea utilizarii bunurilor sau pe desfasurarea de activitati	0,00	0,00	100.323,10	32.099,61	629.496,53	629.496,53	629.496,53	629.496,53	0,00	0,00

LICEUL TEHNOLOGIC NR.1 CADEA,LICEUL TEORETIC PETOFI SANDOR SACUENI,ORAS SACUENI,SCOALA GIMNAZIONALA TOLDY
SANICOLAU DE MUNTE

Pagina 8

BALANTA DE VERIFICARE SINTETICA
pe luna 9, anul 2017

Cont	Denumire	Sold la început de an		Rulaj luna curenta		Total rulaje		Total sume		Sold final	
		Debit	Credit	Debit	Credit	Debit	Credit	Debit	Credit	Debit	Credit
750.00.00	Venituri din proprietate	0,00	0,00	0,00	0,00	2.297,06	2.297,06	2.297,06	2.297,06	0,00	0,00
751.01.00	Venituri din prestari de servicii si alte activitati	0,00	0,00	180.188,88	81.828,46	468.384,41	468.384,41	468.384,41	468.384,41	0,00	0,00
751.02.00	Venituri din taxe administrative, eliberari permise	0,00	0,00	9.593,94	3.211,42	29.725,64	29.725,64	29.725,64	29.725,64	0,00	0,00
751.03.00	Amenzi, penalitati si confiscari	0,00	0,00	33.686,00	-21.840,50	320.570,50	320.570,50	320.570,50	320.570,50	0,00	0,00
751.04.00	Diverse venituri	0,00	0,00	5.746,47	5.051,66	55.224,04	55.224,04	55.224,04	55.224,04	0,00	0,00
770.00.00	Finantarea de la buget	0,00	0,00	0,00	1.345.204,52	0,00	19.119.765,56	0,00	19.119.765,56	0,00	19.119.765,56
772.01.00	Subventii de la bugetul de stat	0,00	0,00	243.528,66	5.405,00	2.032.929,75	2.032.929,75	2.032.929,75	2.032.929,75	0,00	0,00
772.02.00	Subventii de la alte bugete	0,00	0,00	-20.451,89	0,00	1.718.207,54	1.718.207,54	1.718.207,54	1.718.207,54	0,00	0,00
775.00.00	Finantarea din fonduri externe nerambursabile postaderare	0,00	0,00	606.826,89	0,00	606.826,89	606.826,89	606.826,89	606.826,89	0,00	0,00
779.01.09	Venituri din bunuri si servicii primite cu titlu gratuit-alte operatiuni	0,00	0,00	432,10	246,00	16.792,73	16.792,73	16.792,73	16.792,73	0,00	0,00
781.02.00	Venituri din provizioane	0,00	0,00	0,00	0,00	17.756,00	17.756,00	17.756,00	17.756,00	0,00	0,00
791.00.00	Venituri din valorificarea unor bunuri ale statului	0,00	0,00	0,00	0,00	770,00	770,00	770,00	770,00	0,00	0,00
TOTAL:		124.063.433,66	124.063.433,66	15.708.733,80	15.708.733,80	152.680.077,56	152.680.077,56	276.743.511,22	276.743.511,22	153.881.305,60	153.881.305,60

Intocmit

Sef compartiment financiar-contabil
BOCOR ANDREA

