




ROMÂNIA  
U.A.T. ORAȘ SĂCUENI  
SZÉKELYHÍD VÁROS ÖNKORMÁNYZATI HIVATALA



417435 - SĂCUENI, P-ța LIBERTĂȚII nr.1, JUDEȚUL BIHOR Cod Fiscal 4593474

telefon: 0259352194, 0359420480, fax: 0259352195, e-mail : [primaria.sacueni@cjbihor.ro](mailto:primaria.sacueni@cjbihor.ro), pagina web: [www.sacueni.ro](http://www.sacueni.ro)

Nr.3868 din 21.07.2017



Către:

**Direcția Generală Regională a Finanțelor Publice Cluj Napoca**  
**Administrația Județeană a Finanțelor Publice Bihor**  
**Activitatea Trezorerie și contabilitate publică**  
**Serviciul Sinteza Asistența Elaborării Execuției Bugetelor Locale**

Anexat va înaintăm situația financiară privind execuția bugetară încheiată la date de 30.06.2017 și certificăm pe răspunderea noastră că datele din prezenta reflectă realitatea și se bazează pe evidențele contabile sintetice și analitice ale unității noastre, ținută în conformitate cu reglementările în vigoare.

Primar  
Béres Csaba



Șef serv.contab.  
Bocor Andrea



**Ministerul Finanțelor Publice**  
**Agenția Națională de**  
**Administrare Fiscală**  
**Direcția Generală Regională a**  
**Finanțelor Publice Cluj-Napoca**  
**Administrația județeană a**  
**finanțelor publice Bihor**



Str. Dimitrie Cantemir nr.2B  
Cod poștal: 410519, Oradea  
Tel : +0259 433061  
Fax : +0259 471855

**Activitatea Trezorerie și contabilitate publică**  
**Serviciul Sinteza și asistența elaborării și execuției bugetelor locale**  
**Nr. BHG\_STZ 8250 / 4.07.2017**

Către,

Unitatea administrativ teritorială **COMUNA/ORĂȘUL**  
**MUNICIPIUL** \_\_\_\_\_  
**CONSILIUL JUDEȚEAN**

*Referitor: Situația financiară privind execuția bugetară la data de 30 iunie 2017*

În conformitate cu prevederile:

- Ordinului ministrului finanțelor publice nr. 640/ 28.04.2017 pentru aprobarea Normelor metodologice privind întocmirea și depunerea situațiilor financiare trimestriale ale instituțiilor publice , precum și a unor raportări financiare lunare în anul 2017, pentru modificarea și completarea Normelor metodologice privind organizarea și conducerea contabilității instituțiilor publice, Planul de conturi pentru instituțiile publice și instrucțiunile de aplicare a acestuia, aprobate prin Ordinul ministrului finanțelor publice nr.1917/2005, precum și pentru modificarea și completarea altor norme metodologice în domeniul contabilității publice,
- Legii contabilității nr.82/1991, republicată, cu modificările și completările ulterioare,
- Legii privind finanțele publice locale, nr.273/2006, cu modificările și completările ulterioare,

autoritățile publice , respectiv instituțiile publice au obligația să întocmească situații financiare trimestriale și anuale.

Modelele formularelor actualizate ce compun situațiile financiare trimestriale în anul 2017 și corelațiile dintre acestea sunt afișate pe site-ul Ministerului Finanțelor Publice la adresa : [www.mfinante.ro/domenii de activitate/reglementari contabile/ institutii publice/legislatie](http://www.mfinante.ro/domenii%20de%20activitate/reglementari%20contabile/institutii%20publice/legislatie).

Situațiile financiare (bilanț, conturi de execuție bugetară și anexe) se întocmesc în moneda națională, în LEI, fără subdiviziuni.

*Programul de prelucrare în format electronic se distribuie pe USB- mobil disk.*

Vă atenționăm că potrivit prevederilor art.77 lit.a) și b) din Legea finanțelor publice locale nr.273/2006 cu modificările și completările ulterioare, “angajarea, ordonanțarea și efectuarea de plăți peste limitele maxime ale sumelor aprobate la partea de cheltuieli , prin bugetele prevăzute la art.1 alin.(2) din lege...”, precum și “angajarea cheltuielilor din bugetele prevăzute la art.1 alin.(2) din lege peste limita creditelor bugetare aprobate ” reprezintă infracțiune și se pedepsește conform prevederilor art. 77-78 .


La verificarea și preluarea situațiilor financiare la 30 iunie 2017 raportările care nu vor respecta corelațiile sau cerințele privind corectitudinea datelor înscrise se vor returna pentru corecții unităților administrativ teritoriale în cauză.

În conformitate cu prevederile Ordinului ministrului finanțelor publice nr. 840/7.06.2017, cu modificările și completările ulterioare, nedepunerea situațiilor financiare la termenul prevăzut, precum și prezentarea de situații financiare care conțin date eronate sau necorelate atrage răspunderea persoanelor vinovate potrivit legii.

La întocmirea și depunerea situațiilor financiare trimestriale ale unităților administrativ teritoriale se vor avea în vedere și precizările transmise prin adresa AJFP Bihor nr. BHG\_REG 67081/08.04.2016.

Unitatea dvs. administrativ teritorială este programată pentru depunerea situației financiare privind execuția bugetului local la 30 iunie 2017 la data de \_\_\_\_\_ iulie 2017 (conform tabelului anexat ).

ec.Marius PETRILA  
TREZORIER ȘEF



ec.Iulia OLARI  
ȘEF SERVICIU

Anexa :2file  
I.O./I.O.





JUDETUL BIHOR

**ROMÂNIA**  
**U.A.T. ORAȘ SĂCUENI**  
**SZÉKELYHÍD VÁROS ÖNKORMÁNYZATI HIVATALA**



417435 - SĂCUENI, P-ța LIBERTĂȚII nr.1, JUDEȚUL BIHOR  
Cod Fiscal 4593474

Telefon: 0259352194, 0359420480, fax: 0259352195, e-mail : [primaria.sacueni@cjbihor.ro](mailto:primaria.sacueni@cjbihor.ro), pagina web: [www.sacueni.ro](http://www.sacueni.ro)

**Politici contabile si note explicative la situațiile financiare elaborate la  
30.06.2017**

**I.Baza legala avuta in vedere in cadrul activitatii contabile:**

1. Legea contabilitatii nr.82/1991 cu modificari si completari ulterioare;
2. Legea finantelor publice nr.500/2002 cu modificari si completari ulterioare;
3. Legea nr. 273/2006 privind finantele publice locale, cu modificarile si complementarele ulterioare
4. Ordonanta nr. 81/2003 privind reevaluarea si amortizarea activelor fixe aflate in patrimoniul institutiilor publice;
5. OMFP nr. 1792/2002 pentru aprobarea Normelor metodologice privind angajarea, lichidarea, ordonantarea si plata cheltuielilor institutiilor publice, precum si organizarea, evidenta si raportarea angajamentelor bugetare si legale;
6. OMFP nr. 1917/2005 pentru aprobarea normelor metodologice privind organizarea si conducerea contabilitatii institutiilor publice, Planul de conturi pentru institutiile publice si instructiuni de aplicare a acestora, cu modificari si complementarele ulterioare;
7. OMFP nr.616/2006 pentru aprobarea Normelor metodologice privind intocmirea, semnarea, depunerea, component si modul de completare a situatiilor financiare trimestriale ale institutiilor publice;
8. OMFP nr. 629/2009 pentru aprobarea Normelor metodologice privind intocmirea si depunerea situatiilor financiare trimestriale ale institutiilor publice;
9. OMFP nr. 2941/2009 pentru modificarea si completarea OMFP nr. 629/2009;
10. OMFP nr. 980/2010 pentru aprobarea Normelor metodologice privind intocmirea si depunerea situatiilor financiare trimestriale ale institutiilor publice, precum si a unor raportari financiare lunare in anul 2010, cu completarile ulterioare;
11. OMFP nr. 1.865/2011 pentru aprobarea Normelor metodologice privind intocmirea si depunerea situatiilor financiare trimestriale ale institutiilor publice, precum si a unor raportari financiare lunare in anul 2011;
12. OMFP nr. 24/2012 pentru aprobarea Normelor metodologice privind intocmirea si depunerea situatiilor financiare ale institutiilor publice la 31 decembrie 2011;
13. OMFP nr. 71/2013 pentru aprobarea Normelor metodologice privind intocmirea si depunerea situatiilor financiare ale institutiilor publice la 31 decembrie 2012;
14. OMFP nr. 116/2014 pentru aprobarea Normelor metodologice privind intocmirea si depunerea situatiilor financiare ale institutiilor publice la 31 decembrie 2013;
15. OMFP nr. 556/2014 pentru aprobarea Normelor metodologice privind intocmirea si depunerea



situatiilor financiare trimestriale ale institutiilor publice, precum si a unor raportari financiare lunare in anul 2014;

16. OMFP nr. 96/2015 pentru aprobarea Normelor metodologice privind intocmirea si depunerea situatiilor financiare ale institutiilor publice la 31 decembrie 2014;

17. OMFP nr. 465/2015 pentru aprobarea Normelor metodologice privind intocmirea si depunerea situatiilor financiare trimestriale ale institutiilor publice precum si a unor raportari financiare lunare in anul 2015

18. Legea bugetului de stat pe anul 2016 nr. 339/18.12.2015;

19. OMFP nr. 82/2016 pentru aprobarea Normelor metodologice privind intocmirea si depunerea situatiilor financiare ale institutiilor publice la 31 decembrie 2015, pentru modificarea si completarea Normelor metodologice privind organizarea si conducerea contabilitatii institutiilor publice, Planul de conturi pentru institutiile publice si instructiunile de aplicare a acestuia, aprobate prin Ordinul ministrului finantelor publice nr.1.917/2005, precum si pentru modificarea si completarea altor norme metodologice in domeniul contabilitatii publice;

20. OMFP nr. 529/2016 pentru aprobarea Normelor metodologice privind intocmirea si depunerea situatiilor financiare ale institutiilor publice precum si a unor raportari financiare lunare in anul 2016, pentru modificarea si completarea Normelor metodologice privind organizarea si conducerea contabilitatii institutiilor publice, Planul de conturi pentru institutiile publice si instructiunile de aplicare a acestuia, aprobate prin Ordinul ministrului finantelor publice nr. 1.917/2005, precum si pentru modificarea si completarea altor norme metodologice in domeniul contabilitatii publice;

21. OMFP nr. 191/2017 pentru aprobarea Normelor metodologice privind intocmirea si depunerea situatiilor financiare ale institutiilor publice la 31.12.2016 precum si pentru modificarea si completarea anexei nr. 41 la Normele metodologice privind intocmirea si depunerea situatiilor financiare trimestriale ale institutiilor publice, precum si a unor raportari financiare lunare in anul 2009, aprobate prin Ordinul ministrului finantelor publice nr. 629/2009.

22. OMFP nr. 640/28.04.2017 pentru aprobarea Normelor metodologice privind intocmirea si depunerea situatiilor financiare ale institutiilor publice precum si a unor raportari financiare lunare in anul 2017, pentru modificarea si completarea Normelor metodologice privind organizarea si conducerea contabilitatii institutiilor publice, Planul de conturi pentru institutiile publice si instructiunile de aplicare a acestuia, aprobate prin Ordinul ministrului finantelor publice nr. 1.917/2005, precum si pentru modificarea si completarea altor norme metodologice in domeniul contabilitatii publice;

23. Alte prevederi legale.

## **II. Principii, politici si metode contabile**

### **1.1 Principii**

Institutia publica pe care o reprezentam si-a desfasurat activitatea prin respectarea Legea contabilitatii nr. 82/1991. Nu s-a inregistrat abateri de la principiile contabile, schimbari de metode contabile si nici nu s-au utilizat tratamente contabile alternative.

Elementele prezentate in situatia financiara au fost evaluate in conformitate cu principiile contabile generale, conform contabilitatii de angajamente.

**Principiul continuitatii activitatii-** In aplicarea acestui principiu s-avut in vederea faptul ca institutia publica isi continua in mod normal functionarea, fara a intra in stare de desfiintare sau reducere semnificativa a activitatii.

**Principiul permanentei metodelor-** Metodele de evaluare sunt aplicate in mod consecvent de la un exercitiu financiar la altul.

**Principiul prudentei-** Evaluarea este facuta pe o baza prudent si in special:

- am tinut cont de toate angajamentele aparute in cursul exercitiului financiar curent sau al unui exercitiu precedent, chiar daca acestea devin evidente numai intre data bilantului si data depunerii acestuia;
- de asemenea am tinut cont de toate deprecierile.

**Principiul contabilitatii pe baza de angajamente:-** Efectele tranzactiilor si ale altor evenimente au fost recunoscute atunci cand tranzactiile si evenimentele s-au produs si nu pe masura ce numerarul sau echivalentul sau a fost incasat sau platit si sunt inregistrate in evidentele contabile si raportate in situatia financiara ale perioadelor de raportare. Situatiilor financiare intocmita in baza acestui principiu afera informatii nu numai despre tranzactiile si evenimentele trecute care au determinat incasari si plati dar si despre resursele viitoare, respective obligatiile de plata viitoare. In aplicarea acestui principiu s-a avut in vedere faptul ca acest principiu se bazeaza pe independent exercitiului potrivit caruia toate veniturile si toate cheltuielile se raporteaza la exercitiul la care se refera, fara a se tine seama de data incasarii veniturile, respective data platii cheltuielilor.

**Principiul evaluarii separate a elementelor de active si de datorii –** Componentele de elementare de active sau dedatorii sunt evaluate separate.

**Principiul intagibilitatii –** bilantul de deschidere pentru exercitiu financiar al anului 2017 corespunde cu bilantul de inchidere al exercitiului financiar din anul 2016.

**Principiul necompensarii –** Nu a fost efectuata nici o compensare intre elementele de active si de datorii sau intre elementele de venituri si cheltuieli.

**Principiul comparabilitatii informatiilor –** Elementele prezentate trebuie ofera posibilitatea compararii in timp a informatiilor.

**Principiul prevalentei economicului asupra juridicului –** Informatiile contabile prezentate in situatia financiara sunt credibile, respecta realitatea economica a evenimentelor sau tranzactiilor, nu numai forma lor juridica.

Dupa cum am mai mentionat si anterior fata de aceste principii stabilite prin OMFP nr. 1917/2005 nu s-au inregistrat abateri.

## **1.2.Politici contabile**

### **1.2.1.Procedura contabila**

Operatiunile economice si financiare se inregistreaza in contabilitatea pe baza documentelor justificative,documente care angajeaza raspunderea persoanelor care le-au intocmit, vizat si aprobat, precum si acelor care le-au inregistrat in contabilitate.

Forma de inregistrare in contabilitatea a operatiunilor economica-financiare este maestru-sah, iar principalele register care se utilizeaza sunt Registru-jurnal, Registrul-inventar si Balanta de verificare.

### **1.2.2.Metode de evaluare/reevaluare a activelor fixe si circulante utilizate in institutie:**



Bunurile intrate in patrimoniul au fost inregistrate in contabilitate in momentul intrarii acestora si la valoarea lor contabila care s-a stabilit astfel:

- la cost de achizitie – pentru bunurile procurate cu titlu oneros;
- la cost de productie – pentru bunurile produse in institutie;
- la valoarea justa – pentru bunurile obtinute cu titlu gratuit.
- Reevaluarea activelor fixe din patrimonial privat al institutiei au fost reevaluate in anul 2008 conform Ord. 81/2003, Ordinul 1487/2003, OUG. 103/2007.

### **1.2.3 Metoda de amortizare a activelor fixe:**

Pentru amortizarea activelor fixe a fost folosita metoda amortizarii liniare.

Modalitatea de evidentiare a operatiunilor patrimoniale corespunde principiilor contabilitatii de angajament, potrivit caruia fenomenele economice sunt recunoscute atunci cand tranzactiile sau evenimentele se produc si nu pe masura ce numerarul sau echivalentul de numerar este incasat sau platit. Astfel, veniturile si cheltuielile sunt inregistrate in evidentele contabile si raportate in situatiile financiare ale perioadei de raportare deasemenea, drepturile si obligatiile se evidentiaza in momentul constatarii.

Politicele contabile sunt utilizate astfel incat situatiile financiare trimestriale sa furnizeze informatii relevante in luarea deciziilor economice, credibile in reprezentarea fidela a rezultatului patrimonial.

Situatiile financiare trimestriale cuprind:

- bilant;
- contul de rezultat patrimonial;
- situatia fluxului de trezorerie;
- situatia activelor si datoriilor financiare ale institutiilor publice din administratia locala;
- contul de executie bugetara;
- alte anexe la situatiile financiare care includ politicile contabile si note explicative.

**Bilantul**, adica Anexa nr.1 la situatiile financiare contabile trimestriale cuprinde:

1. Activele necurente – activele fixe corporale prezinta valorile la inceputul anului, intrarile si iesirile de active. Activele corporale sunt inregistrate in functie de provenirea lor si sunt utilizate de UAT pe termen lung.
2. Active curente ( circulante )- prezente in situatiile financiare contabile cuprind: stocuri, creantele si disponibilitati in casa si banci.
3. Datorii necurente – din situatiile financiare contabile cuprind suma totala consumata din creditele contractate de UAT Oras Sacueni si valoarea provizioanelor cu sumele prevazute prin hotarari judecatoresti avand ca obiect acordarea unor drepturi de natura salariala stabilite in favoarea personalului, a caror plata se va efectua in perioada 2012 – 2017 conform Ordinului 24 / 2012 privind intocmirea situatiilor financiare pct.2.11(1).
4. Datorii curente – prezente in situatiile financiare contabile cuprind valorile datorate catre furnizori, bugetul de stat si bugetul asigurarilor sociale si fondurilor speciale si angajati.



5. Capitaluri proprii prezente in situatiile financiare contabile cuprind: rezerve, fonduri, rezultatul reportat si rezultatul patrimonial al exercitiului.

**Conturile de executie bugetara** cuprind toate operatiunile financiare din timpul exercitiului financiar cu privire la veniturile incasate si platile efectuate, in structura in care a fost aprobat bugetul si contin:

a) informatii privind veniturile:

- prevederile bugetare initiale, prevederile definite;
- drepturi contestate;
- incasari realizate;
- drepturi contestate de incasat

b) informatii privind cheltuielile:

- credite bugetare initiale, credite bugetare definite;
- angajamente bugetare;
- angajamente legale;
- plati efectuate;
- angajamente legale de platit;
- cheltuieli efective.

Abaterile de la aceste principii generale se prezinta in notele explicative impreuna cu motivele care le-au determinat si efectele lor asupra activelor, pasivelor si a rezultatului patrimonial.

### **III.Note explicative**

#### **Nota 1 – active fixe:**

Active necurente:

Sold la 31.12.2016 – 112.091.136 Ron

Sold la 30.06.2017 - 116.192.272 Ron

#### **Nota 2 – active curente:**

##### **Stocuri**

Valoarea stocuri existente la 31.12.2016 – 1.960.006 Ron

Sold la 30.06.2017 – 1.934.008 Ron

Evaluarea stocurilor la intrarea in patrimoniul se realizeaza la costul de achizitie. In cadrul UAT Oras Sacueni pentru evidenta stocurilor este utilizata metoda inventarului permanent.

#### **Nota 3 – Situatia creantelor si datoriilor**

##### **3.1 Creante**

La 30.06.2017 institutia publica inregistreaza sume de incasat in valoare totala de 7.161.331 Ron compus din:

Contul “411.01.01 Clienti” - sold de 507.472 Ron

Contul “464.00.00 Creante ale bugetului local” - sold de 6.018.185 Ron

Contul “442.04.00 TVA derecuperat” - sold de 8.991 Ron

Contul “468.01.07 Sume acordate din excedentul anului precedent” - sold de 561.000 Ron

Contul "468.01.09 Alte împrumuturi acordate pe termen scurt" - sold de 65.683 Ron

### **3.2 Datorii**

La 30.06.2017 institutia publica inregistreaza datorii in valoare totala de 15.145.378 Ron.

#### **3.2.1 Datorii curente**

Acest post din bilantul de la 30.06.2017 contine sume pe care UAT Oras Sacueni le datoreaza furnizorilor, creditorilor, din activitatea curenta.

##### **Datorii comerciale**

Contul "401.01.00 Furnizori" are un sold de 232.011 Ron.

Contul "404.01.00 Furnizori" are un sold de 1.927.097 Ron.

##### **Datorii catre bugete**

Acest post din bilantul de la 30.06.2017 contine sume pe care UAT Oras Sacueni le datoreaza bugetului de stat, bugetului asigurarilor sociale si fonduri speciale, din activitatea curenta.

Contul "431 Asigurari sociale " 314.282 Ron

Contul "437 Contributia angajatorilor pentru asigurari de somaj" 8.053 Ron.

Contul "442.08.00 TVA " 42.657 Ron

Contul "444.00.00 Impozit pe salarii " 103.763 Ron

##### **Salariile angajatilor**

Contul "421.00.00 Personal – salarii datorate " 574.191 Ron

Contul "423.00.00 Personal – ajutoare si indemnizatii datorate" 1.400 Ron

Contul "427.00.00 Retineri din salarii datorate tertilor " 18.299 Ron

Contul "428.01.01 Ite datorii in legatura cu personalul" 0 Ron

Aceste conturi prezinta solduri in care sunt reflectate datoriile catre personal aferente lunii martie 2017.

##### **Alte drepturi cuvenite altor categorii de persoane**

Contul "438.00.00 Alte datorii si creante sociale " 62.914 Ron

### 3.2.2. Datorii necurente

La 30.06.2017 institutia publica inregistreaza datorii necurente in valoare totala de 11.234.038 Ron compus din:

Contul "151.01.01 Provizioane " 680.480 Ron

Contul " 162.02.00 Imprumuturi interne contractate de autoritatile administratiei publice locale cu termen de rambursare in exercitiile viitoare " 10.520.497 Ron.

Contul " 462.02.09 creditorii ai bugetului local" are un sold de 33.061 Ron reflecta garantiile retinute personal si garantii de participare.

**La data de 30 iunie 2017 UAT Oras Sacueni nu inregistreaza plati restante.**

#### Nota 4 – Provizioane

Conform Ordinului 24/2012 privind intocmirea situatiilor financiare pct.2.11(1) sumele prevazute prin hotarari judecatoresti avand ca obiect acordarea unor drepturi de natura salariala stabilite in favoarea personalului, a caror plata se va efectua in perioada 2012 – 2017 au fost inregistrate in contabilitate ca si provizioane.

Situatia acestor provizioane reprezinta soldul contului 151.01, care s-a raportat in bilant la datorii necurente randul 55 " Provizioane " la data depunerii bilantului pe trimestrul II 2017 este urmatoarea:

Valoarea contabila la inceputul perioadei	812.346 lei
Valoarea utilizata in cursul perioadei	680.480 lei

#### Nota 5 – Venituri avans

UAT Oras Sacueni nu inregistreaza venituri in avans.

Primar,

BÉRES CSABA



Sef serv.fin.cont.,

BOCOR ANDREA



BILANT  
30.06.2017

pag.: 1 - lei -

COD	DENUMIRE INDICATORI	SOLD LA INCEPUTUL PERIOADEI	SOLD LA SFARSITUL PERIOADEI
01003	1.Active fixe necorporale (ct.2030000+2050000+2060000+2080100+2080200+2330000-2800300-2800500-2800800-2900400-2900500-2900800-2930100*)	945.368	1.012.969
01004	2.Instalatii tehnice, mijloace de transport, animale, plantatii, mobilier, aparatura birotica si alte active corporale (ct.2130100+2130200+2130300+2130400+2140000+2310000-2810300-2810400-2910300-2910400-2930200*)	447.715	409.588
01005	3.Terenuri si cladiri (ct.2110100+2110200+2120101+2120102+2120201+2120301+2120401+2120501+2120601+2120901+2310000-2810100-2810200-2910100-2910200-2930200)	110.666.253	114.737.915
1007	5.Active financiare necurente (investitii pe termen lung) peste un an (ct.2600100+2600200+2600300+2650000+2670201+2670202+2670203+2670204+2670205+2670208-2960101-2960102-2960103-2960200), din care:	31.800	31.800
01008	Titluri de participare (ct.2600100+2600200+2600300-2960101-2960102-2960103)	31.800	31.800
01015	7.TOTAL ACTIVE NECURENTE (rd.03+04+05+06+07+09)	112.091.136	116.192.272
01019	1.Stocuri (ct.3010000+3020100+3020200+3020300+3020400+3020500+3020600+3020700+3020800+3020900+3030100+3030200+3040100+3040200+3050100+3050200+3070000+3090000+3310000+3320000+3410000+3450000+3460000+3470000+3490000+3510100+3510200+3540100+3540500+3540600+3560000+3570000+3580000+3590000+3610000+3710000+3810000+/-3480000+/-3780000-3910000-3920100-3920200-3930000-3940100-3940500-3940600-3950100-3950200-3950300-3950400-3950600-3950700-3950800-3960000-3970000-3980000-4420803)	1.960.005	1.934.008
01021	Creante din operatiuni comerciale, avansuri si alte decontari (ct.2320000+2340000+4090101+4090102+4110101+4110108+4130100+4180000+4250000+4280102+4610101+4610109+4730109**+4810101+4810102+4810103+4810900+4830000+4890101+4890301-4910100-4960100+5120800) din care:	559.941	507.472
01022	Creante comerciale si avansuri (ct.2320000+2340000+4090101+4090102+4110101+4110108+4130100+4180000+4610101-4910100-4960100),din care:	559.941	507.472
01023	Creante bugetare (ct.4310100**+4310200**+4310300**+4310400**+4310500**+4310700**+4370100**+4370200**+4370300**+4420400**+4420802+4440000**+4460100**+4460200**+4480200+4610102+4610104+4630000+4640000+4650100+4650200+4660401+4660402+4660500+4660900+4810101**+4810102**+4810103**+4810900**-4970000), din care:	5.364.240	6.027.176
01024	Creantele bugetului general consolidat (ct.4630000+4640000+4650100+4650200+4660401+4660402+4660500+4660900-4970000)	5.355.100	6.018.185
01027	Imprumuturi pe termen scurt acordate (ct.2670101+2670102+2670103+2670104+2670105+2670108+2670601+2670602+2670603+2670604+2670605+2670609+4680101+4680102+4680103+4680104+4680105+4680106+4680107+4680108+4680109+4690103+4690105+4690106+4690108+4690109)		626.683
01030	Total creante curente (rd.21+23+25+27)	5.924.181	7.161.331
01033	Conturi la trezorerie, casa in lei.		

COD	DENUMIRE INDICATORI	SOLD LA INCEPUTUL PERIOADEI	SOLD LA SFARSITUL PERIOADEI
	(ct.5100000+5120101+5120501+5130101+ 5130301+5130302+5140101+5140301+5140302+5150101+5150103+5150 301 +5150500+5150600+5160101+5160301+5160302+5170101+5170301+51 70302 +5200100+5210100+5210300+5230000+5250101+5250102+5250301+52 50302 +5250400+5260000+5270000+5280000+5290101+5290201+5290301+52 90400 +5290901+5310101+5500101+5520000+5550101+5550400+5570101+55 80101 +5580201+5590101+5600101+5600300+5600401+5610101+5610300+56 20101 +5620300+5620401+5710100+5710300+5710400+5740101+5740102+57 40301 +5740302+5740400+5750100+5750300+5750400-7700000)	1.341.755	2.703.291
01035	Conturi la institutii de credit, BNR, casa in valuta (ct.5110101+5110102+ 5120102+5120402+5120502+5130102+5130202+5140102+5140202+ 5150102+5150202+5150302+5160102+5160202+5170102+5170202+ 5290102+5290202+5290302+5290902+5310402+5410102+5410202+ 5500102+5550102+5550202+5570202+5580102+5580202+5580302+ 5580303+5590102+5590202+5600102+5600103+5600402+5610102+ 5610103+5620102+5620103+5620402)	8.676	7.836
01040	Total disponibilitati si alte valori (rd.33+33.1+35+35.1)	1.350.431	2.711.127
01045	7.TOTAL ACTIVE CURENTE (rd.19+30+31+40+41+41.1+42)	9.234.617	11.806.466
01046	8.TOTAL ACTIVE (rd.15+45)	121.325.753	127.998.738
01052	1.Sume necurente - sume ce urmeaza a fi platite dupa o perioada mai mare de un an (ct.2690200+4010200+4030200+4040200+ 4050200+4280201+4620201+4620209+5090000), din care:	12.867	33.061
01053	Datorii comerciale (ct.4010200+4030200+4040200+4050200+ 4620201)	12.867	33.061
01054	2.Imprumuturi pe termen lung (ct.1610200+1620200+1630200+ 1640200+1650200+1660201+1660202+1660203+1660204+ 1670201+1670202+1670203+1670208+1670209-1690200)	11.331.462	10.520.497
01055	3.Provizioane (ct.1510201+1510202+1510203+1510204+1510208)	812.346	680.480
01058	TOTAL DATORII NECURENTE (rd.52+54+55)	12.156.675	11.234.038
01060	1.Datorii comerciale, avansuri si alte decontari (ct.2690100+4010100+ 4030100+4040100+4050100+4080000+4190000+4620101+4620109+ 4730109+4810101+4810102+4810103+4810900+ 4830000+4890201+5090000+5120800), din care:	3.069.048	2.159.108
010601	Decontari privind incheiere executiei bugetului de stat din anul curent (ct.4890201)	228.463	
01061	Datorii comerciale si avansuri (ct.4010100+4030100+4040100+ 4050100+4080000+4190000+4620101), din care:	2.840.585	2.159.108
01062	2.Datorii catre bugete (ct.4310100+4310200+4310300+4310400+4310500+ 4310700+4370100+4370200+4370300+4400000+4410000+4420300+ 4420801+4440000+4460100+4460200+4480100+4550501+ 4550502+4550503+4620109+4670100+4670200+4670300+4670400+ 4670500+4670900+4730109+4810900),din care:	416.428	468.745
010631	Contributii sociale (ct.4310100+4310200+4310300+4310400+4310500+ 4310700+4370100+4370200+4370300)	281.399	322.335

COD	DENUMIRE INDICATORI	SOLD LA INCEPUTUL PERIOADEI	SOLD LA SFARSITUL PERIOADEI
01070	4.Imprumuturi pe termen scurt-sume ce urmeaza a fi platite intr-o perioada de pana la un an (ct.5180601+5180603+5180604+5180605+5180606+5180608+5180609+5180800+5190101+5190102+5190103+5190104+5190105+5190106+5190107+5190108+5190109+5190110+5190180+5190190)		626.683
01072	6.Salariile angajatilor (ct.4210000+4230000+4260000+4270100+4270300+4280101)	516.711	593.890
01073	7.Alte drepturi cuvenite altor categorii de persoane (pensii, indemnizatii de somaj, burse) (ct.4220100+4220200+4240000+4260000+4270200+4270300+4290000+4380000), din care:	66.081	62.914
01078	10.TOTAL DATORII CURENTE (rd.60+62+65+70+71+72+73+74+75)	4.068.268	3.911.340
01079	11.TOTAL DATORII (rd.58+78)	16.224.943	15.145.378
01080	12.ACTIVE NETE = TOTAL ACTIVE - TOTAL DATORII = CAPITALURI PROPRII (rd.80=rd.46-79=rd.90)	105.100.810	112.853.360
01084	1.Rezerve, fonduri (ct.1000000+1010000+1020101+1020102+1020103+1030000+ 1040101+1040102+1040103+1050100+1050200+1050300+1050400+1050500+1060000+1320000+1330000)	49.571.074	50.989.115
01085	2.Rezultatul reportat (ct.1170000-sold creditor)	49.323.623	55.949.995
01087	4.Rezultatul patrimonial al exercitiului (ct.1210000-sold creditor)	6.206.113	5.914.250
01090	6.TOTAL CAPITALURI PROPRII (rd.84+85-86+87-88)	105.100.810	112.853.360

Conducatorul institutiei

Conducatorul compartimentului  
financiar- contabil



CONTUL DE REZULTAT PATRIMONIAL


30.06.2017

pag.: 1 - lei -

COD	DENUMIRE INDICATORI	An precedent	An curent
02002	1.Venituri din impozite, taxe, contributii de asigurari si alte venituri ale bugetelor (ct.7300100+7300200+7310100+7310200+7320100+7330000+7340000+7350100+ + 7350200+7350300+7350400+7350500+7350600+7360100+7390000+7450100+ 7450200+7450300+7450400+7450500+7450900+7460100+7460200+7460300+ 7460900)	9.595.648	11.729.132
02003	2.Venituri din activitati economice (ct.7210000+7220000+7510100+7510200+/-7090000)	351.861	308.326
02004	3.Finantari, subventii, transferuri, alocatii bugetare cu destinatie speciala (ct.7510500+7710000+7720100+7720200+7740100+7740200+7750000+ 7760000+7780000+7790101+7790109)	6.855.182	3.544.422
02005	4.Alte venituri operationale (ct.7140000+7180000+7500000++7510300+7510400+ 7810200+7810300+7810401+7810402+7770000)	335.166	356.415
02006	TOTAL VENITURI OPERATIONALE (rd.02+03+04+05)	17.137.857	15.938.295
02008	1.Salarii si contributiile sociale aferente angajatilor (ct.6410000+6420000+6450100+ 6450200+6450300+6450400+6450500+6450600+6450800+6460000+6470000)	4.770.261	6.059.468
02009	2.Subventii si transferuri (ct.6700000+6710000+6720000+6730000+6740000+ 6750000+6760000+6770000+6780000+6790000)	446.545	549.532
02010	3.Stocuri, consumabile, lucrari si servicii executate de terti (ct.6010000+6020100+ 6020200+6020300+6020400+6020500+6020600+6020700+6020800+6020900+ 6030000+6060000+6070000+6080000+6090000+6100000+6110000+6120000+ 6130000+6140000+6220000+6230000+6240100+6240200+6260000+6270000+ 6280000+6290100)	2.224.592	2.427.327
02011	4.Cheltuieli de capital, amortizari si provizioane (ct.6290200+6810100+ 6810200+6810300+6810401+6810402+6820101+6820109+ 6820200+6890100+6890200)	1.457.591	641.985
02012	5. Alte cheltuieli operationale (ct.6350000*+6350100+6540000+6580101+6580109)		97
02013	TOTAL CHELTUIELI OPERATIONALE (rd.08+09+10+11+12)	8.898.989	9.678.409
02015	- EXCEDENT (rd.06-rd.13)	8.238.868	6.259.886
02018	V. CHELTUIELI FINANCIARE (ct.6630000+6640000+6650100+6650200+6660000+ 6670000+6680000+6690000+6860300+6860400+6860800)	420.471	259.899
02021	- DEFICIT (rd.18-rd.17)	420.471	259.899
02023	- EXCEDENT (rd.15+20-16-21)	7.818.397	5.999.987
02025	VIII. VENITURI EXTRAORDINARE (ct.7910000)	8.100	770
02028	- EXCEDENT (rd.25-rd.26)	8.100	770
020292	- EXCEDENT (rd.23+28-24-29)	7.826.497	6.000.757
02031	- EXCEDENT (rd.29.2-29.4)	7.826.497	6.000.757

Conducatorul institutiei

Conducatorul compartimentului  
financiar- contabil



Handwritten signature of the financial-accounting department leader.

SITUAȚIA FLUXURILOR DE TREZORERIE


30.06.2017

COD	DENUMIRE INDICATORI	Total	Casa ct. 5310101	Buget de stat ct. 5200100/ 7700000	Buget local ct. 5210100/ 7700000	Buget asigurari sociale de stat ct. 5250101+ 5250102/ 7700000	Buget asigurari pentru soma ct. 5740101+ 5740102/ 7700000	Buget Fond national unic de asigurari sociale de sanatate ct. 5710100/ 7700000	Buget Fond pentru mediu ct. 5750100/ 7700000	Buget trezoreria statului ct. 5240100/ 7700000	Buget institutiilor publice finantate integral din venituri proprii ct. 5600101/ 7700000	Buget institutiilor publice finantate din venituri proprii si subventii ct. 5610101/ 7700000	Buget activitati finantate din venituri proprii si buget activitati de privatizare ct.5620101/ 7700000	Buget imprumuturi interne si externe ct. 5130101+ 5140101+ 5160101+ 5170101/ 7700000	Buget fonduri externe nerambur- sabile (sursa D) ct. 5150103/ 7700000	Alte disponibi- litati (ct.5XX)
03002	1. Incasari	17.289.011	1.702.195		15.000.049								311.786			274.981
03003	2. Plati	10.803.398	1.702.195	86.507	8.514.508								331.590			254.705
03004	3. Numerar net din activitatea operationala (rd.02-rd.03)	6.485.613		-86.507	6.485.541								-20.204			20.276
03006	1. Incasari	770			770											
03007	2. Plati	3.967.476			3.967.476											
03008	3. Numerar net din activitatea de investitii (rd.06-07)	-3.966.706			-3.966.706								65.683			
03010	1. Incasari	626.683			561.000											
03011	2. Plati	1.070.864			1.070.864											
03012	3. Numerar net din activitatea de finantare (rd.10-rd.11)	-444.181			-509.864								65.683			
03013	IV.CREȘTEREA (DESCREȘTEREA) NETĂ DE NUMERAR SI ECHIVALENT DE NUMERAR (rd.04+rd.08+rd.12)	2.074.726		-86.507	2.008.971								45.479			20.276
03014	V. NUMERAR SI ECHIVALENT DE NUMERAR LA ÎNCEPUTUL ANULUI	1.341.755			1.226.292								108.238			7.225
030142	-sume utilizate din excedentul anului precedent/sume transferate din excedent bugetul local/sume transferate din excedent pentru constituirea de depozite în trezorerie***	636.683			561.000								65.683			
03015	VI.NUMERAR SI ECHIVALENT DE NUMERAR LA SFARSITUL PERIOADEI (rd.13+rd.14+rd.14.1-rd.14.2-rd.14.3)	2.789.798		-86.507	2.671.263								88.014			27.501

Conducatorul institutiei

Conducatorul compartimentului  
financiar- contabil

Viza trezoreriei



SITUATIA FLUXURILOR DE TREZORERIE

30.06.2017

pag.: 1 - lei -

COD	DENUMIRE INDICATORI	Total	Casa in valuta	Alte disponibilitati
04002	1. Incasari	595.561		595.561
04003	2. Plati	596.401		596.401
04004	3. Numerar net din activitatea operationala (rd.02-rd.03)	-840		-840
04013	IV CRESTEREA (DESCRESTEREA) NETA DE NUMERAR SI ECHIVALENT DE NUMERAR (rd.04+rd.08+rd.12)	-840		-840
04014	V NUMERAR SI ECHIVALENT DE NUMERAR LA INCEPUTUL PERIOADEI	8.676		8.676
04017	VI NUMERAR SI ECHIVALENT DE NUMERAR LA FINELE PERIOADEI(rd.13+14+15-16)	7.836		7.836

Conducatorul institutiei



Conducatorul compartimentului  
financiar- contabil





# DISPONIBIL DIN MIJLOACE CU DESTINATIE SPECIALA


30.06.2017

- lei -

DENUMRE INDICATORI	COD	DISPONIBIL LA INCEPUTUL ANULUI	INCASARI	PLATI	DISPONIBIL LA SFARSITUL PERIOADEI
TOTAL (rd.02 la 15)	05001	5.642			5.642
- Garantii materiale retinute gestionarilor conform Legii nr.22/1969 (ct.5500101,ct.5500102/analitice distincte)	05003	5.642			5.642

Conducatorul institutiei,

Conducatorul compartimentului  
financiar-contabil





Situatia unor indicatori referitori la protectia copilului  
si a persoanelor cu handicap  
30.06.2017

pag.: 1

COD	DENUMIRE	NUMAR
08007	Asistenti personali pentru persoanele cu handicap	14
08008	Indemnizatii lunare alocate persoanelor cu handicap grav	60

Conducatorul institutiei

Conducatorul compartimentului  
financiar- contabil



Situatia activelor si datoriilor institutiilor publice  
din administratia locala  
30.06.2017

pag.: 1 - lei -

COD	DENUMIRE INDICATORI	Sold la inceputul anului	Sold la sfarsitul perioadei
18005	Disponibilitati in lei ale institutiilor publice locale si ale institutiilor publice de subordonare locala, la trezorerii (ct.5100000+5120101+5120501+5150101+5150103+5150500+5150600+5160101+5160301+5160302+5170101+5170301+5170302+5210100+5210300+5280000+5290201+5290301+5290400+5290901+5500101+ 5520000+5550101+5570101+5580101+5580201+5600101+5600300+5610101+5610300+5620101+5620300-7700000), din care:	1.341.755	2.703.291
18008	Total (in baze cash) (rd.04+05)	1.341.755	2.703.291
18010	Total (in baze accrual)(rd.08+09)	1.341.755	2.703.291
18032	Disponibilitati ale institutiilor publice locale si ale institutiilor de subordonare locala la institutiile de credit rezidente (ct.5110101+5110102+5120102+5120402+5120502+5150102+5150202+5160102+5160202+5170102+5170202+5290202+5290302+5290902+5500102+5550102+5550202+5570202+5580102+5580302+5600102+5600103+5610102+5610103+5620102+5620103), din care:	8.676	7.836
18036	Total (in baze cash) (rd.32+35)	8.676	7.836
18038	Total (in baze accrual) (rd.36+37)	8.676	7.836
18131	Actiuni necotate detinute de autoritatile locale la societati nefinanciare (ct.2600200-2960102)(S11)	31.800	31.800
18134	Total (la valoarea contabila neta (la valoarea de intrare mai putin ajustarile cumulate pentru pierderea de valoare) (rd.131+132+133)	31.800	31.800
18165	Creante comerciale curente legate de livrari de bunuri si servicii de catre autoritatile locale sau de institutii subordonate acestora(ct.2320000+2340000+4090101+4090102+4110101+4110108+4130100+4180000+4610101-4910100-4960100) Total(rd.166+167+168+172)din care de la:	559.941	507.472
18167	-de la societati nefinanciare (S11)	559.941	507.472
18176	1.Creante ale bugetului local (ct.4640000-4970000). Total (rd.177+178+179+183), din care:	5.355.100	6.018.185
18177	- de la gospodariile populatie (S14)	3.561.485	4.121.516
78	- de la societati nefinanciare (S11)	1.793.615	1.896.669
18185	Total creante (rd.176+184)	5.355.100	6.018.185
18203	1.Sume datorate tertilor reprezentand garantii si cautiuni aflate in conturile institutiilor publice (ct.4280101+4280201+4620101+4620109).Total (rd.204+205+206), din care:	12.867	33.061
18204	- salariatilor (gospodariile populatiei)(S143)	5.642	5.642
18205	- societati nefinanciare (S11)	7.225	27.419
182671	Sume primite din excedentul anului precedent pentru acoperirea golurilor temporare de casa si pentru finantarea cheltuielilor sectiunii de dezvoltare (ct.5190107+5190190)		626.683
18268	Total(in baze cash)(rd.262+266+267+267.1)		626.683
18275	Total (in baze accrual) (cash+dobanzi) (rd.268+274)		626.683
18286	Credite pe termen lung primite (contractate, garantate, asimilate,etc) de institutiile publice locale (ct.1620200+1630200+1670201+1670202+1670203+1670209).Total (rd.287+288+289+289.1) din care acordate de:	11.331.462	10.520.497
182891	- Administratia centrala (exclusiv fondurile de securitate sociala) (S1311) Credite pe termen lung primite din venituri din privatizare de catre institutii publice din administratia locala (ct.1620200+1670203)	11.331.462	10.520.497
18290	Total (in baze cash)(rd.286)	11.331.462	10.520.497
18312	Datorii comerciale necurente legale de livrari de bunuri si servicii (ct.4010200+4030200+4040200+4050200+4620201). Total (rd.313+314+318+319),		



COD	DENUMIRE INDICATORI	Sold la inceputul anului	Sold la sfarsitul perioadei
	din care catre:	12.867	33.061
18313	- Societati nefinanciare(S11)	12.867	33.061
18320	Datorii comerciale curente legate de livrari de bunuri si servicii (ct.4010100+4030100+ 4040100+4050100+4080000+4190000+4620101).		
	Total (rd.321+322+326+327) din care catre:	2.840.585	2.159.108
18321	-Societati nefinanciare (S11)	2.840.585	2.159.108
18331	Datoriile institutiilor publice din administratia locala catre bugete (ct.4420300+4310100+4310200+4310300+4310400+4310500+4310700+4370100+4370200+4370300+4420801+4440000+4460100+4460200+4480100)	416.428	468.745
18332	Salariile angajatilor (ct.4210000+4230000+4260000+4270100+4270300+4280101)	516.711	593.890
18333	Alte drepturi cuvenite altor categorii de persoane (ct.4260000+4270200+4270300+4290000+4380000)	66.081	62.914
18335	Total (rd.331+332+333+334)	999.220	1.125.549
183421	Provizioane necurente (ct.1510201+1510202+1510203+1510204+1510208), din care:	812.346	680.480
183423	Provizioane necurente,constituite conform OUG71/2009 si OG17/2012 reprezentand drepturi salariale castigate in instanta (din soldul ct.1510203)	812.346	680.480

Conducatorul institutiei

Conducatorul compartimentului  
financiar- contabil

Situația plăților efectuate și a sumelor declarate pentru cota-parte aferenta cheltuielilor finanțate din FEI postaderare  
30.06.2017

Pag: 1 - lei -

Cod indicator	Denumirea programului cu finanțare UE	Plăți efectuate de la titlul 56 și 58	din care:		Suma în curs de soluțiere la rambursare aferenta cheltuielilor efectuate în anul curent	Suma solicitată la rambursare aferenta cheltuielilor efectuate în anul curent	Suma solicitată la rambursare aferenta cheltuielilor efectuate în anul curent de autorizare	Suma rambursată aferenta cheltuielilor efectuate în anul curent	Suma neautorizată de management aferenta cheltuielilor efectuate în anul curent	Prefinanțare dedusă din sume solicitate la rambursare aferenta cheltuielilor efectuate în anul curent	Suma rezultată din nereguli aferenta cheltuielilor efectuate în anul curent și ani precedenți	din care:	
			01	02								Suma rezultată din nereguli deduse din sume solicitate la rambursare aferenta cheltuielilor efectuate în anul curent	10
	A												
10035	Programe din Fondul European Agricol de Dezvoltare Rurală (FEADR) (5804)												
10040	Total (cod01 la 39.3)	10.528 10.528											

Conducătorul Institutului

Conducătorul compartimentului financiar-contabil



Situatia platilor efectuate  
din fonduri externe nerambursabile (FEN) postadecrare (titlul 56 si titlul 58) la data de  
30.06.2017

Pag.: 1 - lei -

Denumirea sursei de finantare	Buget de stat (s 01- stat)	Buget local (s 02- local)	Bugetul asigurarilor sociale de stat (s 03- bass)	Bugetul asigurarilor pentru soma (s 04- soma)	Bugetul fondului national unic de asigurari sociale de sanatate (s05- sanatate)	Bugetul institutiilor publice si activitatilor finantate integral sau partial din venituri proprii (s10-local)	Bugetul fondurilor externe nerambur- sabile (s08-stat+ asigurat+ local)	Bugetul creditelor externe (s06- stat+ local)	Bugetul creditelor interne (s07- stat+ local)	Bugetul institutiilor publice si activitatilor finantate integral sau partial din venituri proprii (s20-stat+ asigurat+ autonome)	Bugetul institutiilor publice si activitatilor finantate integral din venituri proprii (s10-stat+ autonome)
A	01	02	03	04	05	06	07	08	09	10	11
Total plati (titlul VIII cod56+ titlul X cod58) (rd.2+rd.11)		10.528									
Total plati (titlul X cod58)		10.528									
Bunuri si servicii (titlul II)		10.528									

Conducatorul institutiei

Conducatorul compartimentului  
financiar- contabil



Capi- tol	Sub- capi- tol	Pa- ra- gra- ful	Ar- ti- col	Al- ne- at	Denumire indicator	Prevederi	Prevederi		Drepturi constatate			Incasari realizate	Stingeri pe alte cai decat incasari	Drepturi constatate de incasat				
						anuale aprobate la finele perioadei de raportare	1	2	Total, din care:	din anii precedenti	din anul curent				3=4+5	4	5	6
A						B												
0001	02				TOTAL VENITURI-BUGET LOCAL	41.794.000	19.793.680	21.691.615	5.889.855	15.801.760	15.561.819			6.129.796				
0002					I. VENITURI CURENTE	20.373.000	11.623.180	17.601.785	5.889.855	11.711.930	11.471.989			6.129.796				
0003					A. VENITURI FISCALE	19.879.000	11.302.180	14.950.460	3.381.391	11.569.069	11.110.734			3.839.726				
0004					A1. IMPOZIT PE VENIT, PROFIT SI CASTIGURI DIN CAPITAL	5.779.500	3.010.680	2.930.588		2.930.588	2.930.588							
0300	02				A1.2 IMPOZIT PE VENIT, PROFIT SI CASTIGURI DIN CAPITAL DE LA PERSOANE FIZICE	5.779.500	3.010.680	2.930.588		2.930.588	2.930.588							
0302					IMPOZIT PE VENIT	48.500	25.000	14.154		14.154	14.154							
18					Impozitul pe veniturile din transferul proprietatilor imobiliare din patrimoniul personal	48.500	25.000	14.154		14.154	14.154							
0402					COTE SI SUME DEFALCATE DIN IMPOZITUL PE VENIT	5.731.000	2.985.680	2.916.434		2.916.434	2.916.434							
0402	01				Cote defalcate din impozitul pe venit	1.990.000	1.265.180	1.223.942		1.223.942	1.223.942							
04					Sume alocate din cotele defalcate din impozitul pe venit pentru echilibrarea bugetelor locale	3.741.000	1.720.500	1.692.492		1.692.492	1.692.492							
0700	02				A3 IMPOZITE SI TAXE PE PROPRIETATE	1.746.500	1.231.500	3.932.204	2.479.432	1.452.772	1.114.151			2.818.053				
0702					IMPOZITE SI TAXE PE PROPRIETATE	1.746.500	1.231.500	3.932.204	2.479.432	1.452.772	1.114.151			2.818.053				
01					Impozit si taxa pe cladiri	398.500	248.500	1.540.786	1.273.628	267.158	203.463			1.337.323				
01					Impozit pe cladiri de la persoane fizice	143.000	113.000	284.195	144.617	139.578	114.535			169.660				
0702	01	02			Impozit si taxa pe cladiri de la persoane juridice	255.500	135.500	1.256.591	1.129.011	127.580	88.928			1.167.663				
0702	02				Impozit si taxa pe teren	1.344.000	981.000	2.390.516	1.205.844	1.184.672	909.786			1.480.730				
01					Impozit pe terenuri de la persoane													

Capitol	Subcapitol	Paragraf	Grup	Articol	Alte denumiri	Denumire indicator	Prevederi bugetare anuale aprobate la finele perioadei de raportare	Prevederi bugetare trimestriale cumulate	Drepturi constatate			Incasari realizate	Singeri pe alte cai decat incasari	Drepturi constatate de incasat	
							1	2	Total, din care:	din anii precedenti	din anul curent	6	7	8=3-6-7	
A						B									
0702	02	02				fizice	467.000	340.000	1.005.765	541.571	464.194	325.588		680.177	
						Impoziti si taxa pe teren de la persoane juridice	124.000	85.000	241.442	138.328	103.114	74.299		167.143	
0702	02	03				Impozitul pe terenul extravilan	753.000	556.000	1.143.309	525.945	617.364	509.899		633.410	
		03				Taxe judiciare de timbru si alte taxe de timbru	4.000	2.000	902		902	902			
0702	50					Alte impozite si taxe pe proprietate				-40	40				
1000	02					A4 IMPOZITE SI TAXE PE BUNURI SI SERVICII	12.353.000	7.060.000	8.087.668	901.979	7.185.689	7.065.995		1.021.673	
1102						SUME DEFALCATE DIN TVA	12.024.000	6.816.000	6.816.000		6.816.000	6.816.000			
	02					Sume defalcate din taxa pe valoarea adaugata pentru finantarea cheltuielilor descentralizate la nivelul comunelor, oraselor, municipiilor, sectoarelor si Municipiului Bucuresti	10.762.000	6.122.000	6.122.000		6.122.000	6.122.000			
1102	06					Sume defalcate din taxa pe valoarea adaugata pentru echilibrarea bugetelor locale	1.262.000	694.000	694.000		694.000	694.000			
1502						TAXE PE SERVICII SPECIFICE			643	44	599	624		19	
	01					Impozit pe spectacole			643	44	599	624		19	
1602						TAXE PE UTILIZAREA BUNURILOR, AUTORIZAREA UTILIZARII BUNURILOR SAU PE DESFASURAREA DE ACTIVITATI									
1602	02					Impozit pe mijloacele de transport	329.000	244.000	1.271.025	901.935	369.090	249.371		1.021.654	
	01					Impoziti pe mijloacele de transport deținute de persoane fizice*)	256.000	206.000	1.222.829	888.116	334.713	214.313		1.008.516	
1602	02	02				Impoziti pe mijloace de transport	211.000	169.000	757.211	486.431	270.780	177.038		580.173	

						Denumire indicator	Prevederi bugetare anuale aprobat la finele perioadei de raportare	Prevederi bugetare trimestriale cumulate	Drepturi constatate			Incasari realizate	Stingeri pe alte cai decat incasari	Drepturi constatate de incasat	
					Total, din care:				din anii precedenti	din anul curent					
					3=4+5				4	5	6				7
		A		B	1	2									
1602	03				45.000	37.000	465.618	401.685	63.933	37.275		428.34			
1602	50				71.000	36.000	45.251	13.768	31.483	32.410		12.84			
1800	02														
1802	50				2.000	2.000	2.945	51	2.894	2.648		29			
2900	02				494.000	321.000	2.651.325	2.508.464	142.861	361.255		2.290.07			
3000					240.000	174.000	295.682	133.321	162.361	201.846		93.83			
3002					240.000	174.000	295.682	133.321	162.361	201.846		93.83			
	05				240.000	174.000	295.682	133.321	162.361	201.846		93.83			
	30														
3300	02				240.000	174.000	295.682	133.321	162.361	201.846		93.83			
3302					254.000	147.000	2.355.643	2.375.143	-19.500	159.409		2.196.23			
3302															
3302	08				18.000	10.000	63.974	51.044	12.930	7.766		56.20			
	28				18.000	10.000	7.666		7.666	7.666					
3402															
3402	02				41.000	23.000	20.132		20.132	20.132					
	50				27.000	14.000	9.522		9.522	9.522					
					14.000	9.000	10.610		10.610	10.610					



Capi- tol	Sub- capi- tol	Pa- ra- gra- ful	Gr- pa / Titlu	Ar- ti- col	Ali- ne- at	Denumire indicator	Prevederi anuale aprobat la finele perioadei de raportare	Prevederi anuale aprobat la finele perioadei de raportare	Drepturi constatate			Incasari realizate	Singeri pe alte cai decat incasari	Drepturi constatate de incasat	
									Total, din care:	din anii precedenti	din anul curent				
A								B			C			D	
3502	01					AMENZI, PENALITATI SI CONFISCARI	171.000	95.000	2.043.742	1.756.858	286.884	113.765		1.929.977	
						Venituri din amenzi si alte sanctiuni aplicate potrivit dispozitiilor legale	171.000	95.000	2.040.315	1.753.431	286.884	113.765		1.926.550	
3502	01	02				Venituri din amenzi si alte sanctiuni aplicate de catre alte institutii de specialitate									
						Alte amenzi, penalitati si confiscari	171.000	95.000	2.040.315	1.753.431	286.884	113.765		1.926.550	
3502	50					DIVERSE VENITURI			3.427	3.427				3.427	
						Taxe speciale	24.000	19.000	227.795	567.241	-339.446	17.746		210.049	
	06					Alte venituri	14.000	9.000	184.691	149.043	35.648	6.759		177.932	
	50						10.000	10.000	43.104	418.198	-375.094	10.987		32.117	
3702	03					Varsaminte din sectiunea de functionare pentru finantarea sectiunii de dezvoltare a bugetului local(cu semnul minus)									
							-10.795.000	-5.168.000	-2.882.000		-2.882.000	-2.882.000			
3702	04					Varsaminte din sectiunea de functionare	10.795.000	5.168.000	2.882.000		2.882.000	2.882.000			
3900	02					II. VENITURI DIN CAPITAL			770		770	770		770	
3902						VENITURI DIN VALORIFICAREA UNOR BUNURI			770		770	770		770	
	01					Venituri din valorificarea unor bunuri ale institutiilor publice			770		770	770		770	
4000	02					III OPERATUNI FINANCIARE			561.000		561.000	561.000		561.000	
4002						INCASARI DIN RAMBURSAREA IMPRUMUTURILOR ACORDATE			561.000		561.000	561.000		561.000	
4002	11					Sume din excedentul anului precedent pentru acoperirea golurilor temporare de casa ale sectiunii de functionare			145.000		145.000	145.000		145.000	
4002	14					Sume din excedentul bugetului local utilizate pentru finantarea cheltuielilor									

Capitol	Subcapitol	Paragraf	Grupa / Titlu	Articol	Alina	Denumire indicator	Prevederi bugetare anuale aprobate la finele perioadei de raportare	Prevederi bugetare trimestriale cumulate	Drepturi constatate			Incasari realizate	Singeri pe alte cai decat incasari	Drepturi constatate de incasat
A						B	1	2	Total, din care: 3=4+5	4	5	6	7	8=3-6-7
4100	02					sectiuni de dezvoltare								
4200						IV. SUBVENTII	19.401.000	6.771.500	416.000		416.000	416.000		
						SUBVENTII DE LA ALTE NIVELE ALE ADMINISTRATIEI PUBLICE	19.401.000	6.771.500	3.528.060		3.528.060	3.528.060		
4202						SUBVENTII DE LA BUGETUL DE STAT	11.643.000	3.025.500	1.789.401		1.789.401	1.789.401		
20						Subventii de la bugetul de stat catre bugetele locale necesare sustinerii derularii proiectelor finantate din fonduri externe nerambursabile(FEN)								
4202	34					postaderare	217.000	75.000						
						Subventii pentru acordarea ajutorului pentru incalzirea locuintei cu lemne, carbuni,combustibili petrolieri	11.000	11.000	256		256	256		
4202	41					Subventii de la bugetul de stat pentru finantarea sanataii	67.000	34.500	31.957		31.957	31.957		
4202	65					Finantarea Programului National de Dezvoltare Locala	11.348.000	2.905.000	1.757.188		1.757.188	1.757.188		
4302						SUBVENTII DE LA ALTE ADMINISTRATII	7.758.000	3.746.000	1.738.659		1.738.659	1.738.659		
20						Alte subventii primite de la administratia centrala pentru finantarea unor activitati	7.758.000	3.746.000	1.738.659		1.738.659	1.738.659		
4802						SUME PRIMITE DE LA UE/ALTI DONATORI IN CONTUL PLATILOR EFECTUATE SI PREFINANATARI								
						AFERENTE CADRULUI FINANCIAR 2014-2020	2.020.000	1.399.000						
4802	04					Fondul European Agricol de Dezvoltare Rurala (FEADR)	2.020.000	1.399.000						

Capi-Sub- tol capi- tol	Pa- ra- pa / gra Titlu col	Ar- ti- ne- at	Denumire indicator	Prevederi bugetare anuale aprobate la finele perioadei de raportare	Prevederi bugetare trimestriale cumulate	Drepturi constatate			Incasari realizate	Singeri pe alte cai decat incasari	Drepturi constatate de incasat
						Total, din care:	din anii precedenti	din anul curent			
A			B	1	2	3=4+5	4	5	6	7	8=3-6-7
4802 04 01			Sume primite in contul platilor efectuate in anul curent	1.294.000	673.000						
4802 04 03			Prefinantare	726.000	726.000						







Capi- tol	Sub- capi- tol	Pa- ra- gra- f	Gru- pa / Titlu	Ar- ti- col	Al- ne- at	Denumire indicator	Prevederi bugetare anuale aprobrate la finele perioadei de raportare	Prevederi bugetare trimestriale cumulate	Drepturi constatate			Incasari realizate	Singeri pe alte cai decat incasari	Drepturi constatate de incasat
									Total, din care:	din anii precedenti	din anul curent			
A						B	1	2	3=4+5	4	5	6	7	8=3+6-7
0702	02	01				fizice	467.000	340.000	1.005.765	541.571	464.194	325.588		680.177
		02				Impoziti si taxa pe teren de la persoane juridice	124.000	85.000	241.442	138.328	103.114	74.299		167.143
		03				Impozitul pe terenul extravilan	753.000	556.000	1.143.309	525.945	617.364	509.899		633.410
		03				Taxe judiciare de timbru si alte taxe de timbru	4.000	2.000	902	-40	902	902		1.021.673
		50				Alte impozite si taxe pe proprietate					40			
1000	02					A4 IMPOZITE SI TAXE PE BUNURI SI SERVICII	12.353.000	7.060.000	8.087.668	901.979	7.185.689	7.065.995		
1102						SUME DEFALCATE DIN TVA	12.024.000	6.816.000	6.816.000		6.816.000	6.816.000		
	02					Sume defalcate din taxa pe valoarea adaugata pentru finantarea cheltui- lilor descentralizate la nivelul comunelor, oraselor, municipiilor, sectoarelor si Municipiului Bucuresti	10.762.000	6.122.000	6.122.000		6.122.000	6.122.000		
	06					Sume defalcate din taxa pe valoarea adaugata pentru echilibrarea bugetelor locale	1.262.000	694.000	694.000	643	694.000	694.000		
1502						TAXE PE SERVICII SPECIFICE								19
	01					Impoziti pe spectacole			643	44	599	624		19
1602						TAXE PE UTILIZAREA BUNURILOR, AUTORIZAREA UTILIZARII BUNURILOR SAU PE DESFASURAREA DE ACTIVITATI	329.000	244.000	1.271.025	901.935	369.090	249.371		1.021.654
	02					Impoziti pe mijloacele de transport	226.000	206.000	1.222.829	888.116	334.713	214.313		1.008.516
	01					Impozit pe mijloacele de transport detinute de persoane fizice*)								
	02					Impozit pe mijloace de transport	211.000	169.000	757.211	486.431	270.780	177.038		580.173

Capi- tol	Sub- capi- tol	Pa- ra- gra- ful	Gr- pa / Titlu	Ar- ti- col	Al- ne- at	Denumire indicator	Prevederi bugetare anuale aprobate la finele perioadei de raportare 1	Prevederi bugetare trimestriale cumulate 2	Drepturi constatate			Incasari realizate 6	Singeri pe alte cai decat incasari 7	Drepturi constatate de incasat 8=3-6-7
A									Total, din care: 3=4+5					
1602	02	02				deținute persoane de juridice*)	45.000	37.000	465.618	401.685	63.933	37.275		428.343
	03					Taxe si tarife pentru eliberarea de licente si autorizatii de functionare	71.000	36.000	45.251	13.768	31.483	32.410		12.841
	50					Alte taxe pe utilizarea bunurilor, autorizarea utilizarii bunurilor sau pe desfasurare de activitati	2.000	2.000	2.945	51	2.894	2.648		297
										-20	20			
1800	02					A6. ALTE IMPOZITE SI TAXE FISCALE				-20	20			
1802						ALTE IMPOZITE SI TAXE FISCALE				-20	20			
	50					Alte impozite si taxe				-20	20			
2900	02					C. VENITURI NEFISCALE	-10.301.000	-4.847.000	-230.675	2.508.464	-2.739.139	-2.520.745		2.290.070
3000						C1. VENITURI DIN PROPRIETATE	240.000	174.000	295.682	133.321	162.361	201.846		93.836
3002						VENITURI DIN PROPRIETATE	240.000	174.000	295.682	133.321	162.361	201.846		93.836
	05					Venituri din concesiuni si inchirieri	240.000	174.000	295.682	133.321	162.361	201.846		
	30					Alte venituri din concesiuni si inchirieri de catre institutiile publice	240.000	174.000	295.682	133.321	162.361	201.846		93.836
3300	02					C2. VANZARI DE BUNURI SI SERVICII	-10.541.000	-5.021.000	-526.357	2.375.143	-2.901.500	-2.722.591		2.196.234
3302						VENITURI DIN PRESTARI DE SERVICII SI ALTE ACTIVITATI	18.000	10.000	63.974	51.044	12.930	7.766		56.208
	08					Venituri din prestari de servicii	18.000	10.000	7.666	51.044	7.666	7.666		
	28					Venituri din recuperarea cheltuielilor de judecata, imputatii si despagubiri			56.308		5.264	100		56.208
3402						VENITURI DIN TAXE ADMINISTRATIVE, ELIBERARI PERMISE	41.000	23.000	20.132		20.132	20.132		
	02					Taxe extrajudiciare de timbru	27.000	14.000	9.522		9.522	9.522		
	50					Alte venituri din taxe administrative, eliberari permise	14.000	9.000	10.610		10.610	10.610		



Capi- tol	Sub- capi- tol	Pa- ra- gra- ful	Gru- pa / Titlu	Ar- ti- col	Alie ne- at	Denumire indicator	Prevederi bugetare anuale aprobate la finele perioadei de raportare	Prevederi bugetare trimestriale cumulate	Drepturi constatate			Incasari realizate	Stingeri pe alte cai decat incasari	Drepturi constatate de incasat
A						B	1	2	Total, din care: 3=4+5	4	5	6	7	8=3-6-7
3502						AMENZI, PENALITATI SI CONFISCARI	171.000	95.000	2.043.742	1.756.858	286.884	113.765		1.929.977
	01					Venituri din amenzi si ale sanctiuni aplicate potrivit dispozitiilor legale	171.000	95.000	2.040.315	1.753.431	286.884	113.765		1.926.550
		02				Venituri din amenzi si ale sanctiuni aplicate de catre alte institutii de specialitate	171.000	95.000	2.040.315	1.753.431	286.884	113.765		1.926.550
						Alte amenzi, penalitati si confiscari		95.000	2.040.315	1.753.431	286.884	113.765		3.427
	50					DIVERSE VENITURI	24.000	19.000	227.795	567.241	-339.446	17.746		210.049
3602		06				Taxe speciale	14.000	9.000	184.691	149.043	35.648	6.759		177.932
	50					Alte venituri	10.000	10.000	43.104	418.198	-375.094	10.987		32.117
3702						TRANSFERURI VOLUNTARE, ALTELE DECAT SUBVENTIILE	-10.795.000	-5.168.000	-2.882.000		-2.882.000	-2.882.000		
	03					Varsaminte din sectiunea de functionare pentru finantarea sectiunii de dezvoltare a bugetului local(cu semnul minus)	-10.795.000	-5.168.000	-2.882.000		-2.882.000	-2.882.000		
4000		02				III OPERATUNI FINANCIARE			145.000		145.000	145.000		
4002						INCASARI DIN RAMBURSAREA IMPRUMUTURILOR ACORDATE			145.000		145.000	145.000		
	11					Sume din excedentul anului precedent pentru acoperirea golurilor temporare de casa ale sectiunii de functionare			145.000		145.000	145.000		
4100		02				IV. SUBVENTII	7.836.000	3.791.500	1.770.872		1.770.872	1.770.872		
4200						SUBVENTII DE LA ALTE NIVELE ALE ADMINISTRATIEI PUBLICE	7.836.000	3.791.500	1.770.872		1.770.872	1.770.872		
4202						SUBVENTII DE LA BUGETUL DE STAT	78.000	45.500	32.213		32.213	32.213		
	34					Subventii pentru acordarea ajutorului								

Capi- tol	Sub- capi- tol	Pa- ra- gra- f	Gr- u- pa / Titlu	Ar- ti- col	Al- ne- at	Denumire indicator	Prevederi bugetare anuale aprobat la finele perioadei de raportare	Prevederi bugetare trimestriale cumulate	Drepturi constatate			Incasari realizate	Singeri pe alte cai decat incasari	Drepturi constatate de incasat
									Total, din care:	din anii precedenti	din anul current			
A						B	1	2	3=4+5	4	5	6	7	8=3-6-7
4202	34					pentru incalzirea locuintei cu lemne, carbuni, combustibili petrolieri	11.000	11.000	256		256	256		
	41					Subventii de la bugetul de stat pentru finantarea sanataii	67.000	34.500	31.957		31.957	31.957		
4302						SUBVENTII DE LA ALTE ADMINISTRATII	7.738.000	3.746.000	1.738.659		1.738.659	1.738.659		
	20					Alte subventii primite de la administra- tia centrala pentru finantarea unor activitati	7.738.000	3.746.000	1.738.659		1.738.659	1.738.659		




**CONTUL DE EXECUTIE AL BUGETULUI LOCAL - VENITURI**  
**SECTIUNEA DE DEZVOLTARE**  
**30.06.2017**

Pag. 1 -lei-

Capi- tol	Sub- capi- tol	Pa- ra- gra- ful	Gr- upa / Titlu	Ar- ti- col	Al- ne- at	Denumire indicator	Prevederi	Prevederi		Drepturi constatate			Incasari realizate	Singeri pe alte cai decat incasari	Drepturi constatate de incasat	
							bugetare anuale aprobate la finele perioadei de raportare	1	2	Total, din care:	3=4+5	4				5
A							B								8=3-6-7	
0001	02	TOTAL VENITURI-BUGET LOCAL.					24.380.000	9.547.000	5.055.958		5.055.958	5.055.958				
0002		I. VENITURI CURENTE					10.795.000	5.168.000	2.882.000		2.882.000	2.882.000				
2900		C. VENITURI NEFISCALE					10.795.000	5.168.000	2.882.000		2.882.000	2.882.000				
3300		C2. VANZARI DE BUNURI SI SERVICII					10.795.000	5.168.000	2.882.000		2.882.000	2.882.000				
3702		TRANSFERURI VOLUNTARE, ALTELE DECAT SUBVENTIILE					10.795.000	5.168.000	2.882.000		2.882.000	2.882.000				
04		Varsaminte din sectiunea de functionare					10.795.000	5.168.000	2.882.000		2.882.000	2.882.000				
3900	02	II. VENITURI DIN CAPITAL							770		770	770				
3902		VENITURI DIN VALORIFICAREA UNOR BUNURI							770		770	770				
01		Venituri din valorificarea unor bunuri ale institutiilor publice							770		770	770				
4000	02	III OPERATUNI FINANCIARE							416.000		416.000	416.000				
4002		INCASARI DIN RAMBURSAREA IMPRUMUTURILOR ACORDATE							416.000		416.000	416.000				
14		Sume din excedentul bugetului local utilizate pentru finantarea cheltuielilor sectiunii de dezvoltare							416.000		416.000	416.000				
4100	02	IV. SUBVENTII					11.565.000	2.980.000	1.757.188		1.757.188	1.757.188				
4200		SUBVENTII DE LA ALTE NIVELE ALE ADMINISTRATIEI PUBLICE					11.565.000	2.980.000	1.757.188		1.757.188	1.757.188				
4202		SUBVENTII DE LA BUGETUL DE STAT					11.565.000	2.980.000	1.757.188		1.757.188	1.757.188				
20		Subvenții de la bugetul de stat catre bugetele locale necesare sustinerii derularii proiectelor finantate din fonduri externe nerambursabile(FEN)														
postaderare							217.000	75.000								



Capi-Sub-Pa-Gr- Ar- Ali- tol capi-ra- pa / ti- ne- tol graf Titlu col at					Denumire indicator	Prevederi bugetare anuale aprobrate la finele perioadei de raportare	Prevederi bugetare trimestriale cumulate	Drepturi constatate			Incasari realizate	Singeri pe alte cai decat incasari	Drepturi constatate de incasat
								Total, din care:	din anii precedenti	din anul curent			
A								B	1	2			
4202	65				Finantarea Programului National de Dezvoltare Locala	11.348.000	2.905.000	1.757.188		1.757.188	1.757.188		
4802				SUME PRIMITE DE LA UE/ALTI DONATORI IN CONTUL PLATIILOR EFECTUATE SI PREFINANȚARI AFERENTE CADRULUI FINANCIAR 2014-2020			2.020.000	1.399.000					
	04				Fondul European Agricol de Dezvoltare Rurala (FEADR)	2.020.000	1.399.000						
	01				Sume primite in contul platilor efectuate in anul curent	1.294.000	673.000						
	03				Prefinantare	726.000	726.000						




Capi-tol					Sub-capi-tol	Pa-ra-gra-fu	Gru-pa / Titlu col	Ar-ti-cole	Al-tre	Denumire indicator	Prevederi bugetare anuale aprobate la finele perioadei de raportare	Prevederi bugetare trimestriale cumulate	Drepturi constatate			Incasari realizate	Singeri pe alte cai decat incasari	Drepturi constatate de incasat	
											1	2	Total, din care:	din anii precedenti	din anul curent	6	7	8=3-6-7	
					A					B									
0001	10									TOTAL VENITURI-VENTURI PROPRII,SUBVENTII	660.000	401.960	789.173	25.185	763.988	377.469	21.961	389.743	
0002										I. VENITURI CURENTE	660.000	401.960	723.490	25.185	698.305	311.786	21.961	389.743	
2900										C. VENITURI NEFISCALE	660.000	401.960	723.490	25.185	698.305	311.786	21.961	389.743	
3300										C2. VANZARI DE BUNURI SI SERVICII	660.000	401.960	723.490	25.185	698.305	311.786	21.961	389.743	
3310										VENITURI DIN PRESTARI DE SERVICII SI ALTE ACTIVITATI	660.000	401.960	707.129	25.185	681.944	311.786	5.600	389.743	
3310	05									Taxe si ale venituri in invatamant	44.000	32.000	7.672	11.101	608.305	7.672		389.743	
08										Venituri din prestari de servicii	491.000	268.960	619.406			229.663			
14										Contributia elevilor si studentilor pentru internate, cantine si cantine	76.000	76.000	55.209	14.084	41.125	49.609	5.600		
3310	50									Alte venituri din prestari de servicii si ale activitati	49.000	25.000	24.842		24.842	24.842			
3710										TRANSFERURI VOLUNTARE, ALTELE DECAT SUBVENTIILE									
3710	01									Donatii si sponsorizari			16.361		16.361		16.361		
4010										INCASARI DIN RAMBURSAREA IMPRUMUTURILOR ACORDATE			65.683		65.683	65.683			
4010	15									Sume utilizate din excedentul anului precedent pentru efectuarea de cheltuieli			65.683		65.683	65.683			
4010	15	01								Sume utilizate de administratiile locale din excedentul anului precedent pentru sectiunea de functionare			65.683		65.683	65.683			



**CONTUL DE EXECUTIE AL INSTITUTILOR PUBLICE FINANTATE  
DIN VENITURI PROPRII SI SUBVENTII DIN BUGETUL LOCAL - VENITURI  
SECTIUNEA DE FUNCTIONARE  
30.06.2017**

Pag. 1 -lei-

Capi- tol	Sub- capi- tol	Pa- ra- gra- ful	Gru- pa / Titlu col	Ar- ti- ne- col at	Denumire indicator	Prevederi	Prevederi bugetare trimestriale cumulate	Drepturi constatate			Incasari realizate	Singeri pe alte cai decat incasari	Drepturi constatate de incasat
						bugetare anuale aprobrate la finele perioadei de raportare		Total, din care:	din anii precedenti	din anul curent			
A						1	2	3=4+5	4	5	6	7	8=3-6-7
0001	10				TOTAL VENITURI-VENITURI PROPRII,SUBVENTII	660.000	401.960	789.173	25.185	763.988	377.469	21.961	389.743
0002					I. VENITURI CURENTE	660.000	401.960	723.490	25.185	698.305	311.786	21.961	389.743
2900					C. VENITURI NEFISCALE	660.000	401.960	723.490	25.185	698.305	311.786	21.961	389.743
3300					C2. VANZARI DE BUNURI SI SERVICII	660.000	401.960	723.490	25.185	698.305	311.786	21.961	389.743
3310					VENITURI DIN PRESTARI DE SERVICII SI ALTE ACTIVITATI	660.000	401.960	707.129	25.185	681.944	311.786	5.600	389.743
05					Taxe si alte venituri in invatamant	44.000	32.000	7.672	11.101	7.672	7.672		389.743
08					Venituri din prestari de servicii	491.000	268.960	619.406		608.305	229.663		
14					Contributia elevilor si studentilor pentru internate, camine si cantine	76.000	76.000	55.209	14.084	41.125	49.609	5.600	
50					Alte venituri din prestari de servicii si alte activitati	49.000	25.000	24.842		24.842	24.842		
3710					TRANSFERURI VOLUNTARE, ALTELE DECAT SUBVENTIILE								
01					Donatii si sponsorizari			16.361		16.361			
4010					INCASARI DIN RAMBURSAREA IMPRUMUTURILOR ACORDATE			65.683		65.683	65.683		
15					Sume utilizate din excedentul anului precedent pentru efectuarea de cheltuieli			65.683		65.683	65.683		
01					Sume utilizate de administratiile locale din excedentul anului precedent pentru sectiunea de functionare			65.683		65.683	65.683		





Capi- tol	Sub- capi- tol	Pa- ra- gra- ful	Gru- pa / Titlu	Ar- ti- col	Al- ne- at	Denumire indicator	Credite de angajament	Credite bugetare		Angajamente bugetare	Angajamente legale	Plati efectuate	Angajamente legale de platit	Cheltuieli efective
								anuale aprobrate la finele perioadei de raportare	trimestriale cumulate					
A						B	1	2	3	4	5	6	7=5-6	8
5002						TOTAL CHELTUIELI		42.661.500	20.661.180	20.646.579	20.646.579	13.552.848	7.093.731	9.626.080
5100	02					Partea I-a SERVICII PUBLICE GENERALE		4.727.000	2.843.300	2.830.369	2.830.369	2.298.541	531.828	2.981.240
5102						AUTORITATI PUBLICE SI ACTIUNI EXTERNE		4.084.000	2.501.300	2.493.369	2.493.369	1.977.811	515.558	2.657.159
	01					Autoritati executive si legislative		4.084.000	2.501.300	2.493.369	2.493.369	1.977.811	515.558	2.657.159
						Autoritati executive		4.084.000	2.501.300	2.493.369	2.493.369	1.977.811	515.558	2.657.159
5402						ALTE SERVICII PUBLICE GENERALE		158.000	81.000	76.000	76.000	60.831	15.169	64.182
	05					Fond de rezerva bugetara la dispozitia autoritatilor locale		5.000	5.000					
5402	10					Servicii publice comunitare de evidenta a persoanelor		153.000	76.000	76.000	76.000	60.831	15.169	64.182
5502						TRANZACTII PRIVIND DATORIA PUBLICA SI IMPRUMUTURI		485.000	261.000	261.000	261.000	259.899	1.101	259.899
6000	02					Partea II-a APARARE, ORDINE PUBLICA SI SIGURANTA NATIONALA		10.000	10.000	10.000	10.000	885	9.115	885
6102						ORDINE PUBLICA SI SIGURANTA NATIONALA		10.000	10.000	10.000	10.000	885	9.115	885
	05					Protectie civila si protectia contra incendilor (protectie civila nonmilitara)		10.000	10.000	10.000	10.000	885	9.115	885
6500	02					Partea II-a CHELTUIELI SOCIAL-CULTURALE		13.712.500	8.133.940	8.132.270	8.132.270	6.833.823	1.298.447	6.159.316
6502						INVATAMANT		11.400.500	6.666.500	6.664.830	6.664.830	5.762.241	902.589	5.151.375
	03					Invatamant prescolar si primar		3.556.940	1.868.270	1.868.270	1.868.270	1.743.595	124.675	1.806.956
						Invatamant prescolar		1.353.870	672.170	672.170	672.170	625.056	47.114	664.117
	01					Invatamant secundar		2.203.070	1.196.100	1.196.100	1.196.100	1.118.539	77.561	1.142.839
	02					Invatamant secundar inferior		5.975.060	3.577.730	3.576.060	3.576.060	3.165.443	410.617	3.300.276
	04					Invatamant secundar superior		2.598.630	1.525.050	1.523.380	1.523.380	1.417.792	105.588	1.444.982
	01					Invatamant secundar superior		2.928.510	1.808.610	1.808.610	1.808.610	1.532.233	276.377	1.637.952

Capi- tol	Sub- capi- tol	Pa- ra- graf	Gr- pa / Titlu	Ar- ti- col	Ali- ne- at	Denumire indicator	Credite de angajament	Credite bugetare			Angajamente bugetare	Angajamente legale	Plati efectuate	Angajamente legale de platit	Cheltuii efective
								anuale aprobrate la finele perioadei de raportare	trimestriale cumulate						
A						B	1	2	3	4	5	6	7=5-6	8	
6502	03					Invatamant profesional		447.520	244.070	244.070	244.070	215.418	28.652	217.342	
6602	50					Alte cheltuieli in domeniul invatamantului		1.868.500	1.220.500	1.220.500	1.220.500	853.203	367.297	44.143	
						SANATATE		139.000	70.500	70.500	70.500	67.985	2.515	68.208	
						Servicii de sanatate publica		67.000	34.500	34.500	34.500	31.985	2.515	32.208	
		08				Alte cheltuieli in domeniul sanatatii		72.000	36.000	36.000	36.000	36.000		36.000	
		50				Alte institutii si actiuni sanitare		72.000	36.000	36.000	36.000	36.000		36.000	
6702	03				CULTURA, RECREERE SI RELIGIE		667.000	553.940	553.940	553.940	381.350	172.590	315.070		
6702	03					Servicii culturale		335.000	241.940	241.940	241.940	131.655	110.285	80.567	
		02				Biblioteci publice comunale, orasenesi, municipale		95.500	48.040	48.040	48.040	39.465	8.575	40.034	
		03				Muzee		29.000	29.000	29.000	29.000	5.554	23.446	5.554	
		07				Camine culturale		210.500	164.900	164.900	164.900	86.636	78.264	34.979	
		05				Servicii recreative si sportive		150.000	130.000	130.000	130.000	79.695	50.305	84.503	
6702	06	01				Sport		20.000	20.000	20.000	20.000		20.000	4.808	
		03				Intretinere gradini publice, parcuri zone verzi, baze sportive si de agrement		130.000	110.000	110.000	110.000	79.695	30.305	79.695	
		50				Servicii religioase		122.000	122.000	122.000	122.000	122.000		102.000	
		04				Alte servicii in domeniile culturii, recreerii si religiei		60.000	60.000	60.000	60.000	48.000	12.000	48.000	
		05				ASIGURARI SI ASISTENTA SOCIALA		1.506.000	843.000	843.000	843.000	622.247	220.753	624.663	
6802	05					Asistenta acordata persoanelor in varsta		24.000	12.000	12.000	12.000			12.000	
		04				Asistenta sociala in caz de boli si invaliditati		1.292.000	721.000	721.000	721.000	562.861	158.139	562.277	
		06				Asistenta sociala in caz de invaliditate		1.292.000	721.000	721.000	721.000	562.861	158.139	562.277	
6802	05	02				Asistenta sociala pentru familie si									
			06				Asistenta sociala pentru familie si								

Capi- tol	Sub- capi- tol	Pa- ra- graf	Titu l	Ar- ti- col	Ali- ne- at	Denumire indicator	Credite de angajament	Credite bugetare		Angajamente bugetare	Angajamente legale	Plati efectuate	Angajamente legale de plati	Cheltuieli efective	
								anuale aprobate la finele perioadei de raportare	trimestriale cumulate						
A						B	1	2	3	4	5	6	7=5-6	8	
6802	15	01	copii												58.500
			Prevenirea excluderii sociale												256
			Ajutor social												256
50	Alte cheltuieli in domeniul asigurarilor si asistentei sociale												3.630		
	Alte cheltuieli in domeniul asistentei sociale												3.630		
	Partea IV-a-SERVICIIL SI DEZVOLTARE PUBLICA, LOCUINTE, MEDIU SI APE												3.630		
7000	02	LOCUINTE, SERVICII SI DEZVOLTARE PUBLICA												328.719	
		Alimentare cu apa si amenajari hidrotehnice												270.890	
		Alimentare cu apa												130.111	
05	01	Iluminat public si electrificari												140.779	
		Alte servicii in domeniile locuintelor, serviciilor si dezvoltarii comunale												57.829	
		PROTECTIA MEDIULUI												57.829	
7402	05	Salubritate si gestiunea deseurilor												57.829	
		Salubritate												57.829	
		Partea V-a-ACTIUNI ECONOMICE												155.920	
8000	02	TRANSPORTURI												83.622	
		Transport rutier												83.622	
		Drumuri si poduri												58.548	
8402	03	Strazi												25.074	
		ALTE ACTIUNI ECONOMICE												72.298	
		Alte actiuni economice												72.298	
8702	50	EXCEDENT/DEFICIT												72.298	
9900	02	EXCEDENT/DEFICIT												72.298	



Capi- tol	Sub- capi- tol	Pa- ra- graf	Tytu l	Ar- ti- col	Ali- ne- at	Denumire indicator	Credite de angajament	Credite bugetare		Angajamente bugetare	Angajamente legale	Plati efectuate	Angajamente legale de platit	Cheltuieli efective			
								anuale aprobate la finele perioadei de raportare	trimestriale cumulate								
A								B	1	2	3	4	5	6	7=5-6	8	
5002								TOTAL CHELTUIELI									
								01	CHELTUIELI CURENTE		42.661.500	20.661.180	20.646.579	20.646.579	13.552.848	7.093.731	9.626.080
								10	TITLUL I CHELTUIELI DE PERSONAL		20.148.500	12.218.180	12.213.180	12.213.180	8.784.008	3.429.172	8.984.095
								10	Cheltuieli salariale in bani		11.533.000	6.421.680	6.421.680	6.421.680	5.848.885	572.795	5.979.805
								10	Salarii de baza		9.466.400	5.240.650	5.240.650	5.240.650	4.808.276	432.374	4.910.847
								10	Salarii de baza		8.678.490	4.741.830	4.741.830	4.741.830	4.362.863	378.967	4.481.804
								10	Alte sporuri		70.040	36.560	36.560	36.560	32.334	4.226	31.123
								10	Fond aferent platii cu ora		597.870	396.260	396.260	396.260	374.163	22.097	361.488
								10	Indemnizatii platite unor persoane din afara unitatii		120.000	66.000	66.000	66.000	38.916	27.084	36.432
								10	Contributii		2.066.600	1.181.030	1.181.030	1.181.030	1.040.609	140.421	1.068.958
								10	Contributii de asigurari sociale de stat		1.462.990	827.820	827.820	827.820	754.905	72.915	771.389
								10	Contributii de asigurari de somaj		49.790	29.570	29.570	29.570	22.467	7.103	23.718
								10	Contributii de asigurari sociale de sanatate		482.860	280.250	280.250	280.250	246.902	33.348	252.307
								10	Contributii de asigurari pentru accidente de munca si boli profesionale		18.010	10.120	10.120	10.120	7.519	2.601	7.683
								10	Contributii pentru concedii si indemnizatii		52.950	33.270	33.270	33.270	8.816	24.454	13.861
								TITLUL II BUNURI SI SERVICII									
20	Bunuri si servicii		4.557.000	3.222.000	3.222.000	3.222.000	2.111.997	1.110.003	2.184.331								
20	Furnituri de birou		2.515.000	1.748.200	1.748.200	1.748.200	1.214.913	533.287	1.255.509								
20	Furnituri de birou		93.000	54.000	54.000	54.000	41.397	12.603	44.686								
20	Materiale pentru curatenie		40.000	23.000	23.000	23.000	15.910	7.090	18.508								
20	Incalzit, iluminat si forta motrica		696.600	495.900	495.900	495.900	358.537	137.363	347.072								
20	Apa, canal si salubritate		130.000	83.000	83.000	83.000	80.522	2.478	75.192								
20	Carburanti si lubrifianti		305.300	195.500	195.500	195.500	138.913	56.587	165.809								

Capi- tol	Sub- capi- tol	Pa- ra- graf	Gru- pa / Titlu	Ar- ti- col	Al- ne- at	Denumire indicator	Credite de angajament	Credite bugetare			Angajamente bugetare	Angajamente legale	Plati efectuate	Angajamente legale de platit	Cheltuieli efective						
A					B			1	2							3	4	5	6	7=5-6	8
									anuale aprobrate la finele perioadei de raportare	trimestriale cumulate											
	20	01	06			Piese de schimb		105.000		64.000		64.000		34.777	29.223	38.647					
	20	01	07			Transport		143.000		81.000		81.000		56.508	24.492	56.508					
	20	01	08			Posta, telecomunicatii, radio, tv, internet		109.800		70.100		70.100		46.596	23.504	48.982					
	20	01	09			Materiale si prestari de servicii cu caracter functional		10.000		6.000		6.000		5.743	257	5.743					
	20	01	30			Alte bunuri si servicii pentru intretinere si functionare		882.300		675.700		675.700		436.010	239.690	454.362					
	20	02				Reparatii curente		465.000		359.500		359.500		63.908	295.592	71.601					
	20	05				Bunuri de natura obiectelor de inventar		58.000		34.000		34.000		1.734	32.266						
	20	05	30			Alte obiecte de inventar		58.000		34.000		34.000		1.734	32.266						
	20	06				Deplasari, detasari, transferari		65.000		48.300		48.300		46.984	1.316	46.984					
	20	06	01			Deplasari interne, detasari, transferari		55.000		38.300		38.300		36.988	1.312	36.988					
	20	06	02			Deplasari in strainatate		10.000		10.000		10.000		9.996	4	9.996					
	20	11				Carti, publicatii si materiale documentare		5.000		3.000		3.000			3.000						
	20	13				Pregatire profesionala		14.000		6.000		6.000		2.900	3.100	2.900					
	20	14				Protectia muncii		7.000		3.000		3.000		2.752	248	2.752					
	20	30				Alte cheltuieli		1.428.000		1.020.000		1.020.000		778.806	241.194	804.585					
	20	30	04			Chirii		15.000													
	20	30	30			Alte cheltuieli cu bunuri si servicii		1.413.000		1.020.000		1.020.000		778.806	241.194	804.585					
	30					TITLUL III DOBANZI		485.000		261.000		261.000		259.899	1.101	259.899					
	30	01				Dobanzi aferente datoriei publice interne		485.000		261.000		261.000		259.899	1.101	259.899					
	30	01	01			Dobanzi aferente datoriei publice interne directe		485.000		261.000		261.000		259.899	1.101	259.899					
	50					TITLUL V FONDURI DE REZERVA		5.000		5.000											

Capi- tol	Sub- capi- tol	Pa- ra- graf	Gru- pa / Titlu	Ar- ti- col	Ali- ne- at	Denumire indicator	Credite de angajament	Credite bugetare		Angajamente bugetare	Angajamente legale	Plati efectuate	Angajamente legale de plati	Cheltuieli efective
								anuale aprobrate la finele perioadei de raportare	trimestriale cumulate					
A						B	1	2	3	4	5	6	7=5-6	8
50	04					Fond de rezerva bugetara la dispozitia autoritatilor locale		5.000	5.000					
55						TITLUL VII ALTE TRANSFERURI		4.500	4.500	4.500	4.500		4.500	4.500
55	01					A. Transferuri interne		4.500	4.500	4.500	4.500		4.500	4.500
55	01	42				Transferuri din bugetul local catre asociatiile de dezvoltare intercomuni- tare		4.500	4.500	4.500	4.500		4.500	4.500
57						TITLUL VIII ASISTENTA SOCIALA		1.030.000	545.000	545.000	545.000	402.699	142.301	399.532
57	02					Ajutoare sociale		1.030.000	545.000	545.000	545.000	402.699	142.301	399.532
57	02	01				Ajutoare sociale in numerar		1.026.000	543.000	543.000	543.000	400.799	142.201	397.632
57	02	03				Tichete de cresa si tichete sociale pentru gradinita		4.000	2.000	2.000	2.000	1.900	100	1.900
58						TITLUL X PROIECTE CU FINANTARE DIN FONDURI EXTERNE NERAMBURSABILE								
58	04					CADRULUI FINANCIAR 2014-2020		2.348.000	1.585.000	1.585.000	1.585.000	10.528	1.574.472	10.528
						Programe din Fondul European Agricol de Dezvoltare Rurala (FEADR)		2.348.000	1.585.000	1.585.000	1.585.000	10.528	1.574.472	10.528
58	04	01				Finantarea nationala		326.000	184.000	184.000	184.000		184.000	
58	04	02				Finantarea externa nerambursabila		1.911.000	1.290.000	1.290.000	1.290.000		1.290.000	
58	04	03				Cheltuieli neeligibile		111.000	111.000	111.000	111.000	10.528	100.472	10.528
59						TITLUL XI ALTE CHELTUIELI		186.000	174.000	174.000	174.000	150.000	24.000	150.000
59	11					Asociatii si fundatii		84.000	72.000	72.000	72.000	48.000	24.000	48.000
59	12					Sustinerea cultelor		102.000	102.000	102.000	102.000	102.000		102.000
70						CHELTUIELI DE CAPITAL		20.818.500	7.348.500	7.348.500	7.348.500	3.967.476	3.381.024	641.985
71						TITLUL XIII ACTIVE NEFINANCIARE		20.818.500	7.348.500	7.348.500	7.348.500	3.967.476	3.381.024	641.985
71	01					Active fixe		20.818.500	7.348.500	7.348.500	7.348.500	3.967.476	3.381.024	641.985

Capi- tol	Sub- capi- tol	Pa- ra- graf	Titrul	Articol	Alina- ment	Denumire indicator	Credite de angajament	Credite bugetare		Angajamente bugetare	Angajamente legale	Plati efectuate	Angajamente legale de plati	Cheltuieli efective
								anuale aprobrate la finele perioadei de raportare	trimestriale cumulate					
A								B						
						71 01 01	Construcții		20.653.000	7.183.000	7.183.000	3.899.876	3.283.124	528.766
						71 01 02	Masini, echipamente si mijloace de transport							110.713
						71 01 03	Mobilier, aparatura biroul si alte active corporale							1.056
						71 01 30	Alte active fixe (inclusiv reparatii capitale)		165.500	165.500	165.500	67.600	97.900	1.450
						79	OPERATIUNI FINANCIARE		1.694.500	1.094.500	1.094.500	810.965	283.535	
						81	TITLUL XVII RAMBURSARI DE CREDITE		1.694.500	1.094.500	1.094.500	810.965	283.535	
						81 04	Rambursarea imprumuturilor contractate pentru finantarea proiectelor cu finantare UE		1.694.500	1.094.500	1.094.500	810.965	283.535	
						84	PLATI EFECTUATE IN ANII PRECEDENTI SI RECUPERATE IN ANUL CURENT			-9.601	-9.601	-9.601		
						85	Titlul XIX PLATI EFECTUATE IN ANII PRECEDENTI SI RECUPERATE IN ANUL CURENT			-9.601	-9.601	-9.601		
						85 01	Plati efectuate in anii precedenti si recuperate in anul curent			-9.601	-9.601	-9.601		
						85 01 01	Plati efectuate in anii precedenti si recuperate in anul curent (SF)			-9.601	-9.601	-9.601		
5100 02							Partea I-a SERVICII PUBLICE GENERALE		4.727.000	2.843.300	2.830.369	2.298.541	531.828	2.981.240
5102							AUTORITATI PUBLICE SI ACTIUNI EXTERNE		4.084.000	2.501.300	2.493.369	1.977.811	515.558	2.657.159
						01	CHELTUIELI CURENTE		4.084.000	2.501.300	2.501.300	1.985.742	515.558	2.030.810
						10	TITLUL I CHELTUIELI DE PERSONAL		2.259.000	1.119.300	1.119.300	973.311	145.989	997.458
						10 01	Cheltuieli salariale in bani		1.857.000	911.000	911.000	799.326	111.674	813.626



Capi- tol	Sub- capi- tol	Pa- ra- graf	Titu- l	Ar- ti- col	Ali- ne- at	Denumire indicator	Credite de angajament	Credite bugetare			Angajamente bugetare	Angajamente legale	Plati efectuate	Angajamente legale de plati	Cheltuieli efective
A						B	1	2	3	4	5	6	7=5-6	8	
10	01	01				Salarii de baza		1.737.000	845.000	845.000	845.000	760.410	84.590	777.194	
10	01	12				Indemnizatii platile unor persoane din afara unitatii		120.000	66.000	66.000	66.000	38.916	27.084	36.432	
10	03					Contributii		402.000	208.300	208.300	208.300	173.985	34.315	183.832	
10	03	01				Contributii de asigurari sociale de stat		281.500	146.000	146.000	146.000	126.126	19.874	129.342	
10	03	02				Contributii de asigurari de somaj		9.000	4.700	4.700	4.700	3.930	770	4.035	
10	03	03				Contributii de asigurari sociale de sanatate		95.880	49.280	49.280	49.280	41.192	8.088	42.311	
10	03	04				Contributii de asigurari pentru accidente de munca si boli profesionale		2.720	1.420	1.420	1.420	1.201	219	1.229	
10	03	06				Contributii pentru concedii si indemnizatii		12.900	6.900	6.900	6.900	1.536	5.364	6.915	
20						TTITLE II BUNURI SI SERVICII		1.825.000	1.382.000	1.382.000	1.382.000	1.012.431	369.569	1.033.352	
20	01					Bunuri si servicii		515.000	407.000	407.000	407.000	277.505	129.495	275.397	
20	01	01				Furnituri de birou		50.000	30.000	30.000	30.000	29.990	10	31.177	
20	01	02				Materiale pentru curatenie		10.000	6.000	6.000	6.000	3.591	2.409	4.734	
20	01	03				Incalzit, iluminat si forta motrica		80.000	60.000	60.000	60.000	42.171	17.829	36.705	
20	01	05				Carburanti si lubrifianti		50.000	40.000	40.000	40.000	26.607	13.393	16.728	
20	01	06				Piese de schimb		10.000	6.000	6.000	6.000	1.702	4.298	3.280	
20	01	08				Posta, telecomunicatii, radio, tv, internet		65.000	45.000	45.000	45.000	32.705	12.295	35.091	
20	01	30				Alte bunuri si servicii pentru intretinere si functionare		250.000	220.000	220.000	220.000	140.739	79.261	147.682	
20	02					Reparatii curente		40.000	20.000	20.000	20.000	11.002	8.998	11.252	
20	06					Deplasari, delasari, transferari		60.000	45.000	45.000	45.000	44.235	765	44.235	

Capi- tol	Sub- capi- tol	Pa- ra- gra- ful	Gru- pa / Titlu	Ar- ti- col	Ali- ne- at	Denumire indicator	Credite de angajament	Credite bugetare			Angajamente bugetare	Angajamente legale	Plati efectuate	Angajamente legale de platit	Cheltuieli efective
								anuale aprobrate la finele perioadei de raportare	trimestriale cumulate						
A								1	2	3					
						20 06 01	Depasari interne, delasari, transferari	50.000	35.000	35.000	35.000	34.239	761	34.239	
						20 06 02	Depasari in strainatate	10.000	10.000	10.000	10.000	9.996	4	9.996	
						20 30	Alte cheltuieli	1.210.000	910.000	910.000	910.000	679.689	230.311	702.468	
						20 30 30	Alte cheltuieli cu bunuri si servicii	1.210.000	910.000	910.000	910.000	679.689	230.311	702.468	
						70	CHELTUIELI DE CAPITAL							626.349	
						71	TITLUL XIII ACTIVE NEFINANCIARE							626.349	
						71 01	Active fixe							626.349	
						71 01 01	Constructii							515.636	
						71 01 02	Masini, echipamente si mijloace de transport							110.713	
						84	PLATI EFECTUATE IN ANII PRECEDENTI SI RECUPERATE IN ANUL CURENT			-7.931	-7.931	-7.931			
						85	Titlul XIX PLATI EFECTUATE IN ANII PRECEDENTI SI RECUPERATE								
							IN ANUL CURENT			-7.931	-7.931	-7.931			
						85 01	Plati efectuate in anii precedenti si recuperate in anul curent			-7.931	-7.931	-7.931			
						85 01 01	Plati efectuate in anii precedenti si recuperate in anul curent (SF)			-7.931	-7.931	-7.931			
5402						01	ALTE SERVICII PUBLICE GENERALE	158.000	81.000	76.000	76.000	60.831	15.169	64.182	
						10	CHELTUIELI CURENTE	158.000	81.000	76.000	76.000	60.831	15.169	64.182	
						10 01	TITLUL I CHELTUIELI DE PERSONAL	133.000	64.000	64.000	64.000	58.927	5.073	62.278	
						10 01 01	Cheltuieli salariale in bani	108.000	52.000	52.000	52.000	48.312	3.688	50.866	
						10 03	Salarii de baza	108.000	52.000	52.000	52.000	48.312	3.688	50.866	
						10 03 01	Contributii	25.000	12.000	12.000	12.000	10.615	1.385	11.412	
							Contributii de asigurari sociale de								

Capi- tol	Sub- capi- tol	Pa- ra- graf	Gru- pa / Titlu	Ar- ti- col	Alf- ne- at	Denumire indicator	Credite de angajament	Credite bugetare		Angajamente bugetare	Angajamente legale	Plati efectuate	Angajamente legale de platit	Cheltuieli efective
								anuale aprobrate la finele perioadei de raportare	trimestriale cumulate					
A						B	1	2	3	4	5	6	7=5-6	8
						stat		17.300	8.300	8.300	8.300	7.638	662	8.005
						10 03 02	Contributii de asigurari de somaj	750	350	350	350	242	108	255
						10 03 03	Contributii de asigurari sociale de sanatate	5.800	2.800	2.800	2.800	2.514	286	2.644
						10 03 04	Contributii de asigurari pentru accidente de munca si boli profesionale							
						10 03 06	Contributii pentru concedii si indemnizatii	190	90	90	90	72	18	76
						20	TITLUL II BUNURI SI SERVICII	960	460	460	460	149	311	432
						20 01	Bunuri si servicii	20.000	12.000	12.000	12.000	1.904	10.096	1.904
						20 01 01	Furnituri de birou	20.000	12.000	12.000	12.000	1.904	10.096	1.904
						20 01 08	Posta, telecomunicatii, radio, tv, internet	2.000	2.000	2.000	2.000	223	1.777	223
						20 01 30	Alte bunuri si servicii pentru intretinere si functionare	15.000	8.000	8.000	8.000	1.681	6.319	1.681
						50	TITLUL V FONDURI DE REZERVA	3.000	2.000	2.000	2.000		2.000	
						50 04	Fond de rezerva bugetara la dispozitia autoritatilor locale	5.000	5.000					
						5502	TRANZACTII PRIVIND DATORIA PUBLICA SI IMPRUMUTURI	485.000	261.000	261.000	261.000	259.899	1.101	259.899
						01	CHELTUIELI CURENTE	485.000	261.000	261.000	261.000	259.899	1.101	259.899
						30	TITLUL III DOBANZI	485.000	261.000	261.000	261.000	259.899	1.101	259.899
						30 01	Dobanzi aferente datoriei publice interne	485.000	261.000	261.000	261.000	259.899	1.101	259.899
						30 01 01	Dobanzi aferente datoriei publice interne directe	485.000	261.000	261.000	261.000	259.899	1.101	259.899
						6000 02	Partea II-a APARARE, ORDINE PUBLICA SI							

Capi- tol	Sub- capi- tol	Pa- ra- graf	Gru- pa / Titlu	Ar- ti- col	Ali- ne- at	Denumire indicator	Credite de angajament	Credite bugetare		Angajamente bugetare	Angajamente legale	Plati efectuate	Angajamente legale de plati	Cheltuieli efective
A						B	1	2	3	4	5	6	7=5-6	8
6102						SIGURANTA NATIONALA		10.000	10.000	10.000	10.000	885	9.115	885
	01					ORDINE PUBLICA SI SIGURANTA NATIONALA		10.000	10.000	10.000	10.000	885	9.115	885
	20					CHELTUIELI CURENTE		10.000	10.000	10.000	10.000	885	9.115	885
	20	01				TITLUL II BUNURI SI SERVICII		10.000	10.000	10.000	10.000	885	9.115	885
	20	01				Bunuri si servicii		10.000	10.000	10.000	10.000	885	9.115	885
	20	01	30			Alte bunuri si servicii pentru								
						intretinere si functionare		10.000	10.000	10.000	10.000	885	9.115	885
6500	02					Partea III-a CHELTUIELI SOCIAL-CULTURALE		13.712.500	8.133.940	8.132.270	8.132.270	6.833.823	1.298.447	6.159.316
6502						INVATAMANT		11.400.500	6.666.500	6.664.830	6.664.830	5.762.241	902.589	5.151.375
	01					CHELTUIELI CURENTE		9.656.000	5.522.000	5.522.000	5.522.000	4.952.946	569.054	5.135.739
	10					TITLUL I CHELTUIELI DE PERSONAL		8.499.000	4.857.000	4.857.000	4.857.000	4.527.136	329.864	4.624.684
	10	01				Cheltuieli salariale in bani		6.979.270	3.967.080	3.967.080	3.967.080	3.723.438	243.642	3.805.248
	10	01	01			Salarii de baza		6.311.360	3.534.260	3.534.260	3.534.260	3.316.941	217.319	3.412.637
	10	01	06			Alte sporuri		70.040	36.560	36.560	36.560	32.334	4.226	31.123
	10	01	11			Fond aferent platii cu ora		597.870	396.260	396.260	396.260	374.163	22.097	361.488
	10	03				Contributii		1.519.730	889.920	889.920	889.920	803.698	86.222	819.436
	10	03	01			Contributii de asigurari sociale de								
						stat		1.080.520	623.920	623.920	623.920	583.709	40.211	595.917
	10	03	02			Contributii de asigurari de somaj		37.230	22.840	22.840	22.840	17.111	5.729	18.223
	10	03	03			Contributii de asigurari sociale de								
						sanatate		353.200	211.740	211.740	211.740	190.886	20.854	194.815
	10	03	04			Contributii de asigurari pentru								
						accidente de munca si boli profesionale		14.180	8.090	8.090	8.090	5.892	2.198	6.016
	10	03	06			Contributii pentru concedii si								
						indemnizatii		34.600	23.330	23.330	23.330	6.100	17.230	4.465
20						TITLUL II BUNURI SI SERVICII		1.088.000	626.000	626.000	626.000	408.356	217.644	493.601



Capi- tol	Sub- capi- tol	Pa- ra- gra- ful	Grn- pa / Titlu	Ar- ti- col	Al- ne- at	Denumire indicator	Credite de angajament	Credite bugetare			Angajamente bugetare	Angajamente legale	Plati efectuate	Angajamente legale de platit	Cheltuieli efective					
A					B			1	2	3						4	5	6	7=5-6	8
									anuale aprobrate la finele perioadei de raportare	trimestriale cumulate										
	20	01				Bunuri si servicii		868.000	524.200	524.200	524.200	373.887	150.313	462.251						
	20	01	01			Furnituri de birou		41.000	22.000	22.000	22.000	11.184	10.816	13.286						
	20	01	02			Materiale pentru curatenie		30.000	17.000	17.000	17.000	12.319	4.681	13.774						
	20	01	03			Incalzit, iluminat si forta motrica		265.600	184.900	184.900	184.900	133.946	48.954	156.542						
	20	01	04			Apa, canal si salubritate		30.000	18.000	18.000	18.000	16.139	1.861	17.363						
	20	01	05			Carburanti si lubrifianti		85.300	45.500	45.500	45.500	36.812	8.688	92.152						
	20	01	06			Piese de schimb		35.000	18.000	18.000	18.000	5.600	12.400	5.600						
	20	01	07			Transport		143.000	81.000	81.000	81.000	56.508	24.492	56.508						
	20	01	08			Posta, telecomunicatii, radio, tv, internet		27.800	16.100	16.100	16.100	12.050	4.050	12.050						
	20	01	09			Materiale si prestari de servicii cu caracter functional		10.000	6.000	6.000	6.000	5.743	257	5.743						
	20	01	30			Alte bunuri si servicii pentru intretinere si functionare		200.300	115.700	115.700	115.700	81.586	34.114	89.233						
	20	02				Reparatii curente		130.000	64.500	64.500	64.500	20.347	44.153	18.962						
	20	05				Bunuri de natura obiectelor de inventar		45.000	21.000	21.000	21.000	1.734	19.266							
	20	05	30			Alte obiecte de inventar		45.000	21.000	21.000	21.000	1.734	19.266							
	20	06				Deplasari, detasari, transferari		5.000	3.300	3.300	3.300	2.749	551	2.749						
	20	06	01			Deplasari interne, detasari, transferari		5.000	3.300	3.300	3.300	2.749	551	2.749						
	20	13				Pregatire profesionala		14.000	6.000	6.000	6.000	2.900	3.100	2.900						
	20	14				Protectia muncii		7.000	3.000	3.000	3.000	2.752	248	2.752						
	20	30				Alte cheltuieli		19.000	4.000	4.000	4.000	3.987	13	3.987						
	20	30	04			Chirii		15.000	4.000	4.000	4.000	3.987	13	3.987						
	20	30	30			Alte cheltuieli cu bunuri si servicii		4.000	4.000	4.000	4.000	17.454	21.546	17.454						
	57					TITLUL VIII ASISTENTA SOCIALA		69.000	39.000	39.000	39.000	17.454	21.546	17.454						
	57	02				Ajutoare sociale		69.000	39.000	39.000	39.000	17.454	21.546	17.454						

Capi- tol	Sub- capi- tol	Pa- ra- graf	Tytu	Ar- ti- col	Al- ne- at	Denumire indicator	Credite de angajament	Credite bugetare		Angajamente bugetare	Angajamente legale	Plati efectuate	Angajamente legale de platit	Cheltuieli efective
								anuale aprobrate la finele perioadei de raportare	trimestriale cumulate					
A						B	1	2	3	4	5	6	7=5-6	8
						57 02 01	Ajutoare sociale in numerar	65.000	37.000	37.000	37.000	15.554	21.446	15.554
						57 02 03	Tichete de cresa si tichete sociale pentru gradinita	4.000	2.000	2.000	2.000	1.900	100	1.900
						70	CHELTUIELI DE CAPITAL	50.000	50.000	50.000	50.000	50.000	50.000	15.636
						71	TITLUL XIII ACTIVE NEFINANCIARE	50.000	50.000	50.000	50.000	50.000	50.000	15.636
						71 01	Active fixe	50.000	50.000	50.000	50.000	50.000	50.000	15.636
						71 01 01	Constructii	25.000	25.000	25.000	25.000	25.000	25.000	13.130
						71 01 03	Mobilier, aparatura birouica si alte active corporale							1.056
						71 01 30	Alte active fixe (inclusiv reparatii capitale)	25.000	25.000	25.000	25.000	810.965	25.000	1.450
						79	OPERATIUNI FINANCIARE	1.694.500	1.094.500	1.094.500	1.094.500	810.965	283.535	
						81	TITLUL XVII RAMBURSARI DE CREDITE	1.694.500	1.094.500	1.094.500	1.094.500	810.965	283.535	
						81 04	Rambursarea imprumuturilor contractate pentru finantarea proiectelor cu finantare UE	1.694.500	1.094.500	1.094.500	1.094.500	810.965	283.535	
						84	PLATI EFECTUATE IN ANII PRECEDENTI SI RECUPERATE IN ANUL CURENT			-1.670	-1.670	-1.670		
						85	Titlu XIX PLATI EFECTUATE IN ANII PRECEDENTI SI RECUPERATE IN ANUL CURENT			-1.670	-1.670	-1.670		
						85 01	Plati efectuate in anii precedenti si recuperate in anul curent			-1.670	-1.670	-1.670		
						85 01 01	Plati efectuate in anii precedenti si recuperate in anul curent (SF)			-1.670	-1.670	-1.670		
6602							SANATATE	139.000	70.500	70.500	70.500	67.985	2.515	68.208

Pag. 14 - lei																
Capi- tol	Sub- capi- tol	Pa- ra- graf	Gru- pa / Titlu	Ar- ti- col	Ali- ne- at	Denumire indicator	Credite de angajament	Credite bugetare		Angajamente bugetare	Angajamente legale	Plati efectuate	Angajamente legale de platit	Cheltuieli efective		
								anuale aprobat la finele perioadei de raportare	trimestriale cumulate							
A								B	1	2	3	4	5	6	7=5-6	8
01						CHELTUIELI CURENTE		139.000	70.500	70.500	70.500	67.985	2.515	68.208		
10						TITLUL I CHELTUIELI DE PERSONAL		67.000	34.500	34.500	34.500	31.985	2.515	32.208		
10	01					Cheltuieli salariale in bani		54.480	27.980	27.980	27.980	26.199	1.781	26.290		
10	01	01				Salarii de baza		54.480	27.980	27.980	27.980	26.199	1.781	26.290		
10	03					Contributii		12.520	6.520	6.520	6.520	5.786	734	5.918		
10	03	01				Contributii de asigurari sociale de stat		8.800	4.600	4.600	4.600	4.140	460	4.154		
10	03	02				Contributii de asigurari de somaj		280	160	160	160	132	28	132		
10	03	03				Contributii de asigurari sociale de sanatate		2.840	1.430	1.430	1.430	1.362	68	1.366		
10	03	04				Contributii de asigurari pentru accidente de munca si boli profesionale		120	70	70	70	39	31	40		
10	03	06				Contributii pentru concedii si indemnizatii		480	260	260	260	113	147	226		
20						TITLUL II BUNURI SI SERVICII		72.000	36.000	36.000	36.000	36.000		36.000		
20	30					Alte cheltuieli		72.000	36.000	36.000	36.000	36.000		36.000		
20	30	30				Alte cheltuieli cu bunuri si servicii		72.000	36.000	36.000	36.000	36.000		36.000		
6702						CULTURA, RECREERE SI RELIGIE		667.000	553.940	553.940	553.940	381.350	172.590	315.070		
01						CHELTUIELI CURENTE		552.000	438.940	438.940	438.940	313.750	125.190	315.070		
10						TITLUL I CHELTUIELI DE PERSONAL		128.000	63.940	63.940	63.940	55.224	8.716	57.648		
10	01					Cheltuieli salariale in bani		104.050	51.990	51.990	51.990	45.286	6.704	47.037		
10	01	01				Salarii de baza		104.050	51.990	51.990	51.990	45.286	6.704	47.037		
10	03					Contributii		23.950	11.950	11.950	11.950	9.938	2.012	10.611		
10	03	01				Contributii de asigurari sociale de stat		16.670	8.400	8.400	8.400	7.110	1.290	7.462		
10	03	02				Contributii de asigurari de somaj		590	300	300	300	223	77	234		

Capi- tol	Sub- capi- tol	Pa- ra- gra- ful	Gru- pa / Titlu	Ar- ti- cole	Al- te	Denumire indicator	Credite de angajament	Credite bugetare			Angajamente bugetare	Angajamente legale	Plati efectuate	Angajamente legale de platit	Cheltuieli efective						
A								B	1	2						3	4	5	6	7=5-6	8
										anuale aprobrate la finele perioadei de raportare						trimestriale cumulate					
	10	03	03			Contributii de asigurari sociale de sanatate			5.660	2.800	2.800	2.800	2.329	471	2.444						
	10	03	04			Contributii de asigurari pentru accidente de munca si boli profesionale			210	100	100	100	69	31	73						
	10	03	06			Contributii pentru concedii si indemnizatii			820	350	350	350	207	143	398						
	20					TTTLUL II BUNURI SI SERVICII			262.000	213.000	213.000	213.000	108.526	104.474	107.422						
	20	01				Bunuri si servicii			195.000	153.000	153.000	153.000	102.972	50.028	97.060						
	20	01	03			Incalziri, iluminat si forta motrica			60.000	40.000	40.000	40.000	23.117	16.883	17.205						
	20	01	08			Posta, telecomunicatii, radio, tv, internet			2.000	1.000	1.000	1.000	160	840	160						
	20	01	30			Alte bunuri si servicii pentru intretinere si functionare			133.000	112.000	112.000	112.000	79.695	32.305	79.695						
	20	02				Reparatii curente			49.000	44.000	44.000	44.000	5.554	38.446	10.362						
	20	05				Bunuri de natura obiectelor de inventar			13.000	13.000	13.000	13.000		13.000							
	20	05	30			Alte obiecte de inventar			13.000	13.000	13.000	13.000		13.000							
	20	11				Carti, publicatii si materiale documentare			5.000	3.000	3.000	3.000		3.000							
	59					TTTLUL XI ALTE CHELTUIELI			162.000	162.000	162.000	162.000	150.000	12.000	150.000						
	59	11				Asociatii si fundatii			60.000	60.000	60.000	60.000	48.000	12.000	48.000						
	59	12				Sustinerea cultelor			102.000	102.000	102.000	102.000	102.000		102.000						
	70					CHELTUIELI DE CAPITAL			115.000	115.000	115.000	115.000	67.600	47.400							
	71					TTTLUL XIII ACTIVE NEFINANCIARE			115.000	115.000	115.000	115.000	67.600	47.400							
	71	01				Active fixe			115.000	115.000	115.000	115.000	67.600	47.400							
	71	01	01			Constructii			37.000	37.000	37.000	37.000		37.000							
	71	01	30			Alte active fixe															



Capi- tol	Sub- capi- tol	Pa- ra- graf	Gru- pa / Titlu	Ar- ti- col	Alf- ne- at	Denumire indicator	Credite de angajament	Credite bugetare		Angajamente bugetare	Angajamente legale	Plati efectuate	Angajamente legale de plati	Cheltuieli efective			
								anuale aprobrate la finele perioadei de raportare	trimestriale cumulate								
A								B		1	2	3	4	5	6	7=5-6	8
6802								(inclusiv reparatii capitale)									
						ASIGURARI SI ASISTENTA SOCIALA		78.000	78.000	78.000	78.000	67.600	10.400				
	01					CHELTUIELI CURENTE		1.506.000	843.000	843.000	843.000	622.247	220.753	624.663			
	10					TITLUL I CHELTUIELI DE PERSONAL		1.506.000	843.000	843.000	843.000	622.247	220.753	624.663			
	10	01				Cheltuieli salariale in bani		394.000	255.000	255.000	255.000	177.872	77.128	180.455			
	10	01				Salarii de baza		321.000	207.800	207.800	207.800	145.705	62.095	147.310			
	10	01	01			Contributii		321.000	207.800	207.800	207.800	145.705	62.095	147.310			
	10	03				Contributii		73.000	47.200	47.200	47.200	32.167	15.033	33.145			
	10	03	01			Contributii de asigurari sociale de stat		51.000	33.000	33.000	33.000	23.022	9.978	23.276			
	10	03	02			Contributii de asigurari de somaj		1.700	1.100	1.100	1.100	728	372	736			
	10	03	03			Contributii de asigurari sociale de sanatate		17.000	11.000	11.000	11.000	7.577	3.423	7.661			
	10	03	04			Contributii de asigurari pentru accidente de munca si boli profesionale		500	300	300	300	218	82	220			
	10	03	06			Contributii pentru concedii si indemnizatii		2.800	1.800	1.800	1.800	622	1.178	1.252			
	20					TITLUL II BUNURI SI SERVICII		127.000	70.000	70.000	70.000	59.130	10.870	62.130			
	20	30				Alte cheltuieli		127.000	70.000	70.000	70.000	59.130	10.870	62.130			
	20	30	30			Alte cheltuieli cu bunuri si servicii		127.000	70.000	70.000	70.000	59.130	10.870	62.130			
	57					TITLUL VIII ASISTENTA SOCIALA		961.000	506.000	506.000	506.000	385.245	120.755	382.078			
	57	02				Ajutoare sociale		961.000	506.000	506.000	506.000	385.245	120.755	382.078			
	57	02	01			Ajutoare sociale in numerar		961.000	506.000	506.000	506.000	385.245	120.755	382.078			
	59					TITLUL XI ALTE CHELTUIELI		24.000	12.000	12.000	12.000		12.000				
	59	02				Asociatii si fundatii		24.000	12.000	12.000	12.000		12.000				
	59	11				Partea IV-a SERVICII SI DEZVOLTARE PUBLICA, LOCUINTE, MEDIU SI APE		12.135.000	5.565.000	5.565.000	5.565.000	2.471.435	3.093.565	328.719			

Capi- tol	Sub- capi- tol	Pa- ra- graf	Gru- pa / Titlu	Ar- ti- col	Ali- ne- at	Denumire indicator	Credite de angajament	Credite bugetare		Angajamente bugetare	Angajamente legale	Plati efectuate	Angajamente legale de platit	Cheltuieli efective
								anuale aprobrate la finele perioadei de raportare	trimestriale cumulate					
A						B	1	2	3	4	5	6	7=5-6	8
7002						LOCUINTE, SERVICII SI DEZVOLTARE PUBLICA		12.035.000	5.500.000	5.500.000	5.500.000	2.407.052	3.092.948	270.890
	01					CHELTUIELI CURENTE		796.500	551.500	551.500	551.500	300.064	251.436	270.890
	20					TITLUL II BUNURI SI SERVICII		792.000	547.000	547.000	547.000	300.064	246.936	270.890
	20	01				Bunuri si servicii		687.000	457.000	457.000	457.000	293.014	163.986	259.820
	20	01	03			Incalzit, iluminat si forta motrica		265.000	185.000	185.000	185.000	143.654	41.346	122.971
	20	01	05			Carburanti si lubrifianti		170.000	110.000	110.000	110.000	75.494	34.506	56.929
	20	01	06			Piese de schimb		60.000	40.000	40.000	40.000	27.475	12.525	29.767
	20	01	30			Alte bunuri si servicii pentru intretinere si functionare		192.000	122.000	122.000	122.000	46.391	75.609	50.153
	20	02				Reparatii curente		105.000	90.000	90.000	90.000	7.050	82.950	11.070
	55					TITLUL VII ALTE TRANSFERURI		4.500	4.500	4.500	4.500	4.500	4.500	
	55	01				A. Transferuri interne		4.500	4.500	4.500	4.500	4.500	4.500	
	55	01	42			Transferuri din bugetul local catre asociatiile de dezvoltare intercomuni- tate		4.500	4.500	4.500	4.500	4.500	4.500	
	70					CHELTUIELI DE CAPITAL		11.238.500	4.948.500	4.948.500	4.948.500	2.106.988	2.841.512	
	71					TITLUL XIII ACTIVE NEFINANCIARE		11.238.500	4.948.500	4.948.500	4.948.500	2.106.988	2.841.512	
	71	01				Active fixe		11.238.500	4.948.500	4.948.500	4.948.500	2.106.988	2.841.512	
71	01	01			Constructii		11.196.000	4.906.000	4.906.000	4.906.000	2.106.988	2.799.012		
71	01	30			Alte active fixe									
					(inclusiv reparatii capitale)		42.500	42.500	42.500	42.500		42.500		
7402					PROTECTIA MEDIULUI		100.000	65.000	65.000	65.000	65.000	64.383	617	57.829
01					CHELTUIELI CURENTE		100.000	65.000	65.000	65.000	65.000	64.383	617	57.829
20					TITLUL II BUNURI SI SERVICII		100.000	65.000	65.000	65.000	65.000	64.383	617	57.829
20	01				Bunuri si servicii		100.000	65.000	65.000	65.000	65.000	64.383	617	57.829
20	01	04			Apa, canal si salubritate		100.000	65.000	65.000	65.000	65.000	64.383	617	57.829

Capi- tol	Sub- capi- tol	Pa- ra- graf	Titlu	Arti- col	Alif- ne- at	Denumire indicator	Credite de angajament	Credite bugetare		Angajamente bugetare	Angajamente legale	Plati efectuate	Angajamente legale de platit	Cheltuieli efective	
								anuale aprobrate la finele perioadei de raportare	trimestriale cumulate						
A								1	2	3	4	5	6	7=5-6	8
8000 02															
8402															
01								Partea V-a ACTIVUNI ECONOMICE	12.077.000	4.108.940	4.108.940	4.108.940	1.948.164	2.160.776	155.920
10								TRANSPORTURI	11.987.000	4.018.940	4.018.940	4.018.940	1.875.866	2.143.074	83.622
10 01								CHELTUIELI CURENTE	2.572.000	1.783.940	1.783.940	1.783.940	82.978	1.700.962	83.622
10 01 01								TITLUL I CHELTUIELI DE PERSONAL	53.000	27.940	27.940	27.940	24.430	3.510	25.074
10 01 01								Cheltuieli salariale in bani	42.600	22.800	22.800	22.800	20.010	2.790	20.470
10 03								Salarii de baza	42.600	22.800	22.800	22.800	20.010	2.790	20.470
10 03 01								Contributii	10.400	5.140	5.140	5.140	4.420	720	4.604
10 03 01								Contributii de asigurari sociale de stat	7.200	3.600	3.600	3.600	3.160	440	3.233
10 03 02								Contributii de asigurari de somaj	240	120	120	120	101	19	103
10 03 03								Contributii de asigurari sociale de sanatate	2.480	1.200	1.200	1.200	1.042	158	1.066
10 03 04								Contributii de asigurari pentru accidente de munca si boli profesionale	90	50	50	50	28	22	29
10 03 06								Contributii pentru concedii si indemnizatii	390	170	170	170	89	81	173
20								TITLUL II BUNURI SI SERVICII	171.000	171.000	171.000	171.000	48.020	122.980	48.020
20 01								Bunuri si servicii	30.000	30.000	30.000	30.000	28.065	1.935	28.065
20 01 30								Alte bunuri si servicii pentru intretinere si functionare	30.000	30.000	30.000	30.000	28.065	1.935	28.065
20 02								Reparatii curente	141.000	141.000	141.000	141.000	19.955	121.045	19.955
58								TITLUL X PROIECTE CU FINANTARE DIN FONDURI EXTERNE NERAMBURSABILE							
58 04								CADRULUI FINANCIAR 2014-2020	2.348.000	1.585.000	1.585.000	1.585.000	10.528	1.574.472	10.528
58 04								Programe din Fondul European Agricol de Dezvoltare Rurala (FEADR)	2.348.000	1.585.000	1.585.000	1.585.000	10.528	1.574.472	10.528

Capi- tol	Sub- capi- tol	Pa- ra- gra- f	Titlu	Ar- ti- col	Al- ne- at	Denumire indicator	Credite de angajament	Credite bugetare		Angajamente bugetare	Angajamente legale	Plati efectuate	Angajamente legale de platit	Cheltuieli efective
								anuale aprobrate la finele perioadei de raportare	trimestriale cumulate					
A						B	1	2	3	4	5	6	7=5-6	8
8702		58	04	01		Finantarea nationala		326.000	184.000	184.000	184.000		184.000	
		58	04	02		Finantarea externa nerambursabila		1.911.000	1.290.000	1.290.000	1.290.000		1.290.000	
		58	04	03		Cheltuieli necigibile		111.000	111.000	111.000	111.000	10.528	100.472	10.528
		70				CHELTUIELI DE CAPITAL		9.415.000	2.235.000	2.235.000	2.235.000	1.792.888	442.112	
		71				TITLUL XIII ACTIVE NEFINANCIARE		9.415.000	2.235.000	2.235.000	2.235.000	1.792.888	442.112	
		71	01			Active fixe		9.415.000	2.235.000	2.235.000	2.235.000	1.792.888	442.112	
		71	01	01		Constructii		9.395.000	2.215.000	2.215.000	2.215.000	1.792.888	422.112	
		71	01	30		Alte active fixe								
						(inclusiv reparatii capitale)		20.000	20.000	20.000	20.000		20.000	
						ALTE ACTIUNI ECONOMICE		90.000	90.000	90.000	90.000	72.298	17.702	72.298
		01				CHELTUIELI CURENTE		90.000	90.000	90.000	90.000	72.298	17.702	72.298
		20				TITLUL II BUNURI SI SERVICII		90.000	90.000	90.000	90.000	72.298	17.702	72.298
	20	01			Bunuri si servicii		90.000	90.000	90.000	90.000	72.298	17.702	72.298	
	20	01	03		Incalzit, iluminat si forta motrica		26.000	26.000	26.000	26.000	13.649	12.351	13.649	
	20	01	30		Alte bunuri si servicii pentru									
					intretinere si functionare		64.000	64.000	64.000	64.000	58.649	5.351	58.649	
9900	02					EXCEDENT/DEFICIT		-867.500	-867.500			2.008.971		

Conducatorul institutiei,

Conducatorul compartimentului  
financiar-contabil



**CONTUL DE EXECUTIE AL BUGETULUI LOCAL - CHELTUIELI**  
**SECTIUNEA DE FUNCTIONARE**  
**30.06.2017**

Pag. 1 - lei-

Capi- tol	Sub- capi- tol	Pa- ra- graf	Tytu Titlu	Ar- ti- col	Al- ne- at	Denumire indicator	Credite de angajament	Credite bugetare		Angajamente bugetare	Angajamente legale	Plati efectuate	Angajamente legale de platit	Cheltuieli efective	
								anuale aprobrate la finele perioadei de raportare	trimestriale cumulate						
A								1	2	3	4	5	6	7=5-6	8
5002															
						TOTAL CHELTUIELI		17.796.000	10.628.680	10.614.079	10.614.079	8.763.879	1.850.200	8.973.567	
	01					CHELTUIELI CURENTE		17.796.000	10.628.680	10.623.680	10.623.680	8.773.480	1.850.200	8.973.567	
	10					TITLUL I CHELTUIELI DE PERSONAL		11.533.000	6.421.680	6.421.680	6.421.680	5.848.885	572.795	5.979.805	
	10	01				Cheltuieli salariale in bani		9.466.400	5.240.650	5.240.650	5.240.650	4.808.276	432.374	4.910.847	
	10	01	01			Salarii de baza		8.678.490	4.741.830	4.741.830	4.741.830	4.362.863	378.967	4.481.804	
	10	01	06			Alte sporuri		70.040	36.560	36.560	36.560	32.334	4.226	31.123	
	10	01	11			Fond aferent platii cu ora		597.870	396.260	396.260	396.260	374.163	22.097	361.488	
	10	01	12			Indemnizatii platite unor persoane din									
						afara unitatii		120.000	66.000	66.000	66.000	38.916	27.084	36.432	
	10	03				Contributii		2.066.600	1.181.030	1.181.030	1.181.030	1.040.609	140.421	1.068.958	
	10	03	01			Contributii de asigurari sociale de stat		1.462.990	827.820	827.820	827.820	754.905	72.915	771.389	
	10	03	02			Contributii de asigurari de somaj		49.790	29.570	29.570	29.570	22.467	7.103	23.718	
	10	03	03			Contributii de asigurari sociale de sanatale		482.860	280.250	280.250	280.250	246.902	33.348	252.307	
	10	03	04			Contributii de asigurari pentru accidente de munca si boli profesionale		18.010	10.120	10.120	10.120	7.519	2.601	7.683	
	10	03	06			Contributii pentru concedii si indemnizatii		52.950	33.270	33.270	33.270	8.816	24.454	13.861	
	20					TITLUL II BUNURI SI SERVICII		4.557.000	3.222.000	3.222.000	3.222.000	2.111.997	1.110.003	2.184.331	
	20	01				Bunuri si servicii		2.515.000	1.748.200	1.748.200	1.748.200	1.214.913	533.287	1.255.509	
	20	01	01			Furnituri de birou		93.000	54.000	54.000	54.000	41.397	12.603	44.686	
	20	01	02			Materiale pentru curatenie		40.000	23.000	23.000	23.000	15.910	7.090	18.508	
	20	01	03			Incalzit, iluminat si forta motrica		696.600	495.900	495.900	495.900	358.537	137.363	347.072	
	20	01	04			Apa, canal si salubritate		130.000	83.000	83.000	83.000	80.522	2.478	75.192	
	20	01	05			Carburanti si lubrifianti		305.300	195.500	195.500	195.500	138.913	56.587	165.809	

Capi- tol	Sub- capi- tol	Pa- ra- gra- f	Titu- l	Ar- ti- col	Ali- ne- at	Denumire indicator	Credite de angajament	Credite bugetare		Angajamente bugetare	Angajamente legale	Plati efectuate	Angajamente legale de platit	Cheltuieli efective
								anuale aprobrate la finele perioadei de raportare	trimestriale cumulate					
A						B	1	2	3	4	5	6	7=5-6	8
	20	01	06			Piese de schimb		105.000	64.000	64.000	64.000	34.777	29.223	38.647
	20	01	07			Transport		143.000	81.000	81.000	81.000	56.508	24.492	56.508
	20	01	08			Posta, telecomunicatii, radio, tv, internet		109.800	70.100	70.100	70.100	46.596	23.504	48.982
	20	01	09			Materiale si prestari de servicii cu caracter functional		10.000	6.000	6.000	6.000	5.743	257	5.743
	20	01	30			Alte bunuri si servicii pentru intretinere si functionare		882.300	675.700	675.700	675.700	436.010	229.690	454.362
	20	02				Reparatii curente		465.000	359.500	359.500	359.500	63.908	295.592	71.601
	20	05				Bunuri de natura obiectelor de inventar		58.000	34.000	34.000	34.000	1.734	32.266	
	20	05	30			Alte obiecte de inventar		58.000	34.000	34.000	34.000	1.734	32.266	
	20	06				Deplasari, detasari, transferari		65.000	48.300	48.300	48.300	46.984	1.316	46.984
	20	06	01			Deplasari interne, detasari, transferari		55.000	38.300	38.300	38.300	36.988	1.312	36.988
	20	06	02			Deplasari in strainatate		10.000	10.000	10.000	10.000	9.996	4	9.996
	20	11				Carti, publicatii si materiale documentare		5.000	3.000	3.000	3.000		3.000	
	20	13				Pregatire profesionala		14.000	6.000	6.000	6.000	2.900	3.100	2.900
	20	14				Protectia muncii		7.000	3.000	3.000	3.000	2.752	248	2.752
	20	30				Alte cheltuieli		1.428.000	1.020.000	1.020.000	1.020.000	778.806	241.194	804.585
	20	30	04			Chirii		15.000						
	20	30	30			Alte cheltuieli cu bunuri si servicii		1.413.000	1.020.000	1.020.000	1.020.000	778.806	241.194	804.585
	30					TTTLUL III DOBANZI		485.000	261.000	261.000	261.000	259.899	1.101	259.899
	30	01				Dobanzi aferente datoriei publice interne		485.000	261.000	261.000	261.000	259.899	1.101	259.899
	30	01	01			Dobanzi aferente datoriei publice interne directe		485.000	261.000	261.000	261.000	259.899	1.101	259.899
	50					TTTLUL V FONDURI DE REZERVA		5.000	5.000					

Capi- tol	Sub- capi- tol	Pa- ra- graf	Gru- pa / Titlu	Ar- ti- col	Alit ne- at	Denumire indicator	Credite de angajament	Credite bugetare		Angajamente bugetare	Angajamente legale	Plati efectuate	Angajamente legale de platit	Cheltuieli efective
A						B	1	2	3	4	5	6	7=5-6	8
50	04					Fond de rezerva bugetara la dispozitia autoritatilor locale		5.000	5.000					
57						TITLUL VIII ASISTENTA SOCIALA		1.030.000	545.000	545.000	545.000	402.699	142.301	399.532
57	02					Ajutoare sociale		1.030.000	545.000	545.000	545.000	402.699	142.301	399.532
57	02	01				Ajutoare sociale in numerar		1.026.000	543.000	543.000	543.000	400.799	142.201	397.632
57	02	03				Tichete de cresa si tichete sociale pentru gradinita		4.000	2.000	2.000	2.000	1.900	100	1.900
59						TITLUL XI ALTE CHELTUIELI		186.000	174.000	174.000	174.000	150.000	24.000	150.000
59	11					Asociatii si fundatii		84.000	72.000	72.000	72.000	48.000	24.000	48.000
59	12					Sustinerea cultelor		102.000	102.000	102.000	102.000	102.000		102.000
84						PLATI EFECTUATE IN ANII PRECEDENTI SI RECUPERATE IN ANUL CURENT				-9.601	-9.601	-9.601		
85						Titlul XIX PLATI EFECTUATE IN ANII PRECEDENTI SI RECUPERATE IN ANUL CURENT				-9.601	-9.601	-9.601		
85	01					Plati efectuate in anii precedenti si recuperate in anul curent				-9.601	-9.601	-9.601		
85	01	01				Plati efectuate in anii precedenti si recuperate in anul curent (SF)				-9.601	-9.601	-9.601		
5100	02					Partea Ia-SERVICI PUBLICE GENERALE		4.727.000	2.843.300	2.830.369	2.830.369	2.298.541	531.828	2.354.891
5102						AUTORITATI PUBLICE SI ACTIUNI EXTERNE		4.084.000	2.501.300	2.493.369	2.493.369	1.977.811	515.558	2.030.810
01						CHELTUIELI CURENTE		4.084.000	2.501.300	2.501.300	2.501.300	1.985.742	515.558	2.030.810
10						TITLUL I CHELTUIELI DE PERSONAL		2.259.000	1.119.300	1.119.300	1.119.300	973.311	145.989	997.458
10	01					Cheltuieli salariale in bani		1.857.000	911.000	911.000	911.000	799.326	111.674	813.626
10	01	01				Salarii de baza		1.737.000	845.000	845.000	845.000	760.410	84.590	777.194
10	01	12				Indemnizatii platite unor persoane din								

Capi- tol	Sub- capi- tol	Pa- ra- graf	Titlu	Ar- ti- col	Ali- ne- at	Denumire indicator	Credite de angajament	Credite bugetare		Angajamente bugetare	Angajamente legale	Plati efectuate	Angajamente legale de platit	Cheltuieli efective
A					B			1	2					
						afara unitatii		120.000	66.000	66.000	66.000	38.916	27.084	36.432
10	03					Contributii		402.000	208.300	208.300	208.300	173.985	34.315	183.832
10	03	01				Contributii de asigurari sociale de stat		281.500	146.000	146.000	146.000	126.126	19.874	129.342
10	03	02				Contributii de asigurari de somaj		9.000	4.700	4.700	4.700	3.930	770	4.035
10	03	03				Contributii de asigurari sociale de sanatate		95.880	49.280	49.280	49.280	41.192	8.088	42.311
10	03	04				Contributii de asigurari pentru accidente de munca si boli profesionale		2.720	1.420	1.420	1.420	1.201	219	1.229
10	03	06				Contributii pentru concedii si indemnizatii		12.900	6.900	6.900	6.900	1.536	5.364	6.915
20						TTITLE II BUNURI SI SERVICII		1.825.000	1.382.000	1.382.000	1.382.000	1.012.431	369.569	1.033.352
20	01					Bunuri si servicii		515.000	407.000	407.000	407.000	277.505	129.495	275.397
20	01	01				Furnituri de birou		50.000	30.000	30.000	30.000	29.990	10	31.177
20	01	02				Materiale pentru curatenie		10.000	6.000	6.000	6.000	3.591	2.409	4.734
20	01	03				Incalzit, iluminat si forta motrica		80.000	60.000	60.000	60.000	42.171	17.829	36.705
20	01	05				Carburanti si lubrifianti		50.000	40.000	40.000	40.000	26.607	13.393	16.728
20	01	06				Piese de schimb		10.000	6.000	6.000	6.000	1.702	4.298	3.280
20	01	08				Posta, telecomunicatii, radio, tv, internet		65.000	45.000	45.000	45.000	32.705	12.295	35.091
20	01	30				Alte bunuri si servicii pentru intretinere si functionare		250.000	220.000	220.000	220.000	140.739	79.261	147.682
20	02					Reparatii curente		40.000	20.000	20.000	20.000	11.002	8.998	11.252
20	06					Deplasari, detasari, transferari		60.000	45.000	45.000	45.000	44.235	765	44.235
20	06	01				Deplasari interne, detasari, transferari		50.000	35.000	35.000	35.000	34.239	761	34.239
20	06	02				Deplasari in strainatate		10.000	10.000	10.000	10.000	9.996	4	9.996



Capi- tol	Sub- capi- tol	Pa- ra- graf	Gru- pa / Titlu	Ar- ti- col	Ali- ne- at	Denumire indicator	Credite de angajament	Credite bugetare		Angajamente bugetare	Angajamente legale	Plati efectuate	Angajamente legale de plati	Cheltuieli efective
					anuale aprobrate la finele perioadei de raportare			trimestriale cumulate						
A					1			2	3					
	20	30	30	30		Alte cheltuieli		1.210.000	910.000	910.000	910.000	679.689	230.311	702.468
	20	30	30	30		Alte cheltuieli cu bunuri si servicii		1.210.000	910.000	910.000	910.000	679.689	230.311	702.468
	84					PLATI EFECTUATE IN ANII PRECEDENTI SI RECUPERATE IN ANUL CURENT				-7.931	-7.931	-7.931		
	85					Titlul XIX PLATI EFECTUATE IN ANII PRECEDENTI SI RECUPERATE IN ANUL CURENT				-7.931	-7.931	-7.931		
	85	01				Plati efectuate in anii precedenti si recuperate in anul curent				-7.931	-7.931	-7.931		
	85	01	01			Plati efectuate in anii precedenti si recuperate in anul curent (SF)				-7.931	-7.931	-7.931		
5402	01					ALTE SERVICII PUBLICE GENERALE		158.000	81.000	76.000	76.000	60.831	15.169	64.182
	10					CHELTUIELI CURENTE		158.000	81.000	76.000	76.000	60.831	15.169	64.182
	10	01				TTITLUL I CHELTUIELI DE PERSONAL		133.000	64.000	64.000	64.000	58.927	5.073	62.278
	10	01				Cheltuieli salariale in bani		108.000	52.000	52.000	52.000	48.312	3.688	50.866
	10	01	01			Salarii de baza		108.000	52.000	52.000	52.000	48.312	3.688	50.866
	10	03				Contributii		25.000	12.000	12.000	12.000	10.615	1.385	11.412
	10	03	01			Contributii de asigurari sociale de stat		17.300	8.300	8.300	8.300	7.638	662	8.005
	10	03	02			Contributii de asigurari de somaj		750	350	350	350	242	108	255
	10	03	03			Contributii de asigurari sociale de sanatate		5.800	2.800	2.800	2.800	2.514	286	2.644
	10	03	04			Contributii de asigurari pentru accidente de munca si boli profesionale		190	90	90	90	72	18	76
	10	03	06			Contributii pentru concedii si indemnizatii		960	460	460	460	149	311	432

Capi- tol	Sub- capi- tol	Pa- ra- graf	Gru- pa / Titlu	Ar- ti- col	Ali- ne- at	Denumire indicator	Credite de angajament	Credite bugetare		Angajamente bugetare	Angajamente legale	Plati efectuate	Angajamente legale de platit	Cheltuieli efective	
A					B			1	2						3
5502				20		TITLUL II BUNURI SI SERVICII		20.000	12.000	12.000	12.000	1.904	10.096	1.904	
				20	01	Bunuri si servicii		20.000	12.000	12.000	12.000	1.904	10.096	1.904	
				20	01	01	Furnituri de birou	2.000	2.000	2.000	2.000	223	1.777	223	
				20	01	08	Posta, telecomunicatii, radio, tv, internet	15.000	8.000	8.000	8.000	1.681	6.319	1.681	
				20	01	30	Alte bunuri si servicii pentru intretinere si functionare	3.000	2.000	2.000	2.000		2.000		
				50		TITLUL V FONDURI DE REZERVA	5.000	5.000	5.000						
				50	04	Fond de rezerva bugetara la dispozitia autoritatilor locale	5.000	5.000	5.000						
						TRANZACTII PRIVIND DATORIA PUBLICA SI IMPRUMUTURI	485.000	261.000	261.000	261.000	259.899	1.101	259.899		
				01		CHELTUIELI CURENTE	485.000	261.000	261.000	261.000	259.899	1.101	259.899		
				30		TITLUL III DOBANZI	485.000	261.000	261.000	261.000	259.899	1.101	259.899		
6000 02				30	01	Dobanzi aferente datoriei publice interne	485.000	261.000	261.000	261.000					
				30	01	01	Dobanzi aferente datoriei publice interne directe	485.000	261.000	261.000	261.000	259.899	1.101	259.899	
						Partea II-a APARARE, ORDINE PUBLICA SI SIGURANTA NATIONALA	10.000	10.000	10.000	10.000	885	9.115	885		
						ORDINE PUBLICA SI SIGURANTA NATIONALA	10.000	10.000	10.000	10.000	885	9.115	885		
						CHELTUIELI CURENTE	10.000	10.000	10.000	10.000	885	9.115	885		
				01		TITLUL II BUNURI SI SERVICII	10.000	10.000	10.000	10.000	885	9.115	885		
				20		Bunuri si servicii	10.000	10.000	10.000	10.000					
				20	01	Alte bunuri si servicii pentru intretinere si functionare	10.000	10.000	10.000	10.000	885	9.115	885		
				20	01	30									
						Partea III-a CHELTUIELI SOCIAL-CULTURALE	11.853.000	6.874.440	6.872.770	6.872.770	5.955.258	917.512	6.143.680		

Capi- tol	Sub- capi- tol	Pa- ra- graf	Gru- pa / Titlu	Ar- ti- col	Ali- ne- at	Denumire indicator	Credite de angajament	Credite bugetare		Angajamente bugetare	Angajamente legale	Plati efectuate	Angajamente legale de platit	Cheltuieli efective
								anuale aprobrate la finele perioadei de raportare	trimestriale cumulate					
A						B	1	2	3	4	5	6	7=5-6	8
6502						INVATAMANT		9.656.000	5.522.000	5.520.330	5.520.330	4.951.276	569.054	5.135.739
	01					CHELTUIELI CURENTE		9.656.000	5.522.000	5.522.000	5.522.000	4.952.946	569.054	5.135.739
	10					TITLUL I CHELTUIELI DE PERSONAL		8.499.000	4.857.000	4.857.000	4.857.000	4.527.136	329.864	4.624.684
	10	01				Cheltuieli salariale in bani		6.979.270	3.967.080	3.967.080	3.967.080	3.723.438	243.642	3.805.248
	10	01	01			Salarii de baza		6.311.360	3.534.260	3.534.260	3.534.260	3.316.941	217.319	3.412.637
	10	01	06			Alte sporuri		70.040	36.560	36.560	36.560	32.334	4.226	31.123
	10	01	11			Fond aferent platii cu ora		597.870	396.260	396.260	396.260	374.163	22.097	361.488
	10	03				Contributii		1.519.730	889.920	889.920	889.920	803.698	86.222	819.436
	10	03	01			Contributii de asigurari sociale de stat		1.080.520	623.920	623.920	623.920	583.709	40.211	595.917
	10	03	02			Contributii de asigurari de somaj		37.230	22.840	22.840	22.840	17.111	5.729	18.223
	10	03	03			Contributii de asigurari sociale de sanatare		353.200	211.740	211.740	211.740	190.886	20.854	194.815
	10	03	04			Contributii de asigurari pentru accidente de munca si boli profesionale		14.180	8.090	8.090	8.090	5.892	2.198	6.016
	10	03	06			Contributii pentru concedii si indemnizatii		34.600	23.330	23.330	23.330	6.100	17.230	4.465
	20					TITLUL II BUNURI SI SERVICII		1.088.000	626.000	626.000	626.000	408.356	217.644	493.601
	20	01				Bunuri si servicii		868.000	524.200	524.200	524.200	373.887	150.313	462.251
	20	01	01			Furnituri de birou		41.000	22.000	22.000	22.000	11.184	10.816	13.286
	20	01	02			Materiale pentru curatenie		30.000	17.000	17.000	17.000	12.319	4.681	13.774
	20	01	03			Incalzit, iluminat si forta motrica		265.600	184.900	184.900	184.900	135.946	48.954	156.542
	20	01	04			Apa, canal si salubritate		30.000	18.000	18.000	18.000	16.139	1.861	17.363
	20	01	05			Carburanti si lubrifianti		85.300	45.500	45.500	45.500	36.812	8.688	92.152
20	01	06			Piese de schimb		35.000	18.000	18.000	18.000	5.600	12.400	5.600	
20	01	07			Transport		143.000	81.000	81.000	81.000	56.508	24.492	56.508	

Capi- tol	Sub- capi- tol	Pa- ra- gra- ful	Gr- pa / Titlu	Ar- ti- col	Alf- ne- at	Denumire indicator	Credite de angajament	Credite bugetare		Angajamente bugetare	Angajamente legale	Plati efectuate	Angajamente legale de platit	Cheltuieli efective
								anuale aprobrate la finele perioadei de raportare	trimestriale cumulate					
A						B	1	2	3	4	5	6	7=5-6	8
	20	01	08			Posta, telecomunicatii, radio, tv, internet		27.800	16.100	16.100	16.100	12.050	4.050	12.050
	20	01	09			Materiale si prestari de servicii cu caracter functional		10.000	6.000	6.000	6.000	5.743	257	5.743
	20	01	30			Alte bunuri si servicii pentru intretinere si functionare		200.300	115.700	115.700	115.700	81.586	34.114	89.233
	20	02				Reparatii curente		130.000	64.500	64.500	64.500	20.347	44.153	18.962
	20	05				Bunuri de natura obiectelor de inventar		45.000	21.000	21.000	21.000	1.734	19.266	
	20	05	30			Alte obiecte de inventar		45.000	21.000	21.000	21.000	1.734	19.266	
	20	06				Deplasari, detasari, transferari		5.000	3.300	3.300	3.300	2.749	551	2.749
	20	06	01			Deplasari interne, detasari, transferari		5.000	3.300	3.300	3.300	2.749	551	2.749
	20	13				Pregatire profesionala		14.000	6.000	6.000	6.000	2.900	3.100	2.900
	20	14				Protectia muncii		7.000	3.000	3.000	3.000	2.752	248	2.752
	20	30				Alte cheltuieli		19.000	4.000	4.000	4.000	3.987	13	3.987
	20	30	04			Chirii		15.000						
	20	30	30			Alte cheltuieli cu bunuri si servicii		4.000	4.000	4.000	4.000	3.987	13	3.987
	57					TITLUL VIII ASISTENTA SOCIALA		69.000	39.000	39.000	39.000	17.454	21.546	17.454
	57	02				Ajutoare sociale		69.000	39.000	39.000	39.000	17.454	21.546	17.454
	57	02	01			Ajutoare sociale in numerar		65.000	37.000	37.000	37.000	15.554	21.446	15.554
	57	02	03			Tichete de cresa si tichete sociale pentru gradinita		4.000	2.000	2.000	2.000	1.900	100	1.900
	84					PLATI EFECTUATE IN ANII PRECEDENTI SI RECUPERATE IN ANUL CURENT				-1.670	-1.670	-1.670		
	85					Titlul XIX PLATI EFECTUATE IN ANII PRECEDENTI SI RECUPERATE IN ANUL CURENT				-1.670	-1.670	-1.670		



Capi- tol	Sub- capi- tol	Pa- ra- graf	Gru- pa / Titlu	Ar- ti- col	Alf- ne- at	Denumire indicator	Credite de angajament	Credite bugetare		Angajamente bugetare	Angajamente legale	Plati efectuate	Angajamente legale de plati	Cheltuieli efective	
A					B			1	2						3
					85	01	Plati efectuate in anii precedenti si recuperate in anul curent				-1.670	-1.670	-1.670		
					85	01	01	Plati efectuate in anii precedenti si recuperate in anul curent (SF)			-1.670	-1.670	-1.670	-1.670	
					SANATATE										
6602	01	CHELTUIELI CURENTE													
	10	TITLUL I CHELTUIELI DE PERSONAL													
	10	01	Cheltuieli salariale in bani												
	10	01	01	Salarii de baza											
	10	03	Contributii												
	10	03	01	Contributii de asigurari sociale de stat											
	10	03	02	Contributii de asigurari de somaj											
	10	03	03	Contributii de asigurari sociale de sanatate											
	10	03	04	Contributii de asigurari pentru accidente de munca si boli profesionale											
	10	03	06	Contributii pentru concedii si indemnizatii											
	20	TITLUL II BUNURI SI SERVICII													
	20	30	Alte cheltuieli												
	20	30	30	Alte cheltuieli cu bunuri si servicii											
6702	20	30	30	CULTURA, RECREERE SI RELIGIE											
	01	CHELTUIELI CURENTE													
	10	TITLUL I CHELTUIELI DE PERSONAL													
	10	01	Cheltuieli salariale in bani												



Capi- tol	Sub- capi- tol	Pa- ra- graf	Titu- l	Ar- ti- col	Ali- ne- at	Denumire indicator	Credite de angajament	Credite bugetare		Angajamente bugetare	Angajamente legale	Plati efectuate	Angajamente legale de plati	Cheltuieli efective	
								anuale aprobate la finele perioadei de raportare	trimestriale cumulate						
A								1	2	3	4	5	6	7=5-6	8
6802															
01								ASIGURARI SI ASISTENTA SOCIALA	1.506.000	843.000	843.000	843.000	622.247	220.753	624.653
10								CHELTUIELI CURENTE	1.506.000	843.000	843.000	843.000	622.247	220.753	624.653
10								TITLUL I CHELTUIELI DE PERSONAL	394.000	255.000	255.000	255.000	177.872	77.128	180.455
10 01								Cheltuieli salariale in bani	321.000	207.800	207.800	207.800	145.705	62.095	147.310
10 01 01								Salarii de baza	321.000	207.800	207.800	207.800	145.705	62.095	147.310
10 03								Contributii	73.000	47.200	47.200	47.200	32.167	15.033	33.145
10 03 01								Contributii de asigurari sociale de stat	51.000	33.000	33.000	33.000	23.022	9.978	23.276
10 03 02								Contributii de asigurari de somaj	1.700	1.100	1.100	1.100	728	372	736
10 03 03								Contributii de asigurari sociale de sanatate	17.000	11.000	11.000	11.000	7.577	3.423	7.661
10 03 04								Contributii de asigurari pentru accidente de munca si boli profesionale	500	300	300	300	218	82	220
10 03 06								Contributii pentru concedii si indemnizatii	2.800	1.800	1.800	1.800	622	1.178	1.252
20								TITLUL II BUNURI SI SERVICII	127.000	70.000	70.000	70.000	59.130	10.870	62.130
20 30								Alte cheltuieli	127.000	70.000	70.000	70.000	59.130	10.870	62.130
20 30 30								Alte cheltuieli cu bunuri si servicii	127.000	70.000	70.000	70.000	59.130	10.870	62.130
57								TITLUL VIII ASISTENTA SOCIALA	961.000	506.000	506.000	506.000	385.245	120.755	382.078
57 02								Ajutoare sociale	961.000	506.000	506.000	506.000	385.245	120.755	382.078
57 02 01								Ajutoare sociale in numerar	961.000	506.000	506.000	506.000	385.245	120.755	382.078
59								TITLUL XI ALTE CHELTUIELI	24.000	12.000	12.000	12.000		12.000	
59 11								Asociatii si fundatii	24.000	12.000	12.000	12.000		12.000	
7000 02								Partea IV-a-SERVICIIL SI DEZVOLTARE PUBLICA, LOCUINTE, MEDIU SI APE	892.000	612.000	612.000	612.000	364.447	247.553	328.719
7002								LOCUINTE, SERVICII SI DEZVOLTARE PUBLICA	792.000	547.000	547.000	547.000	300.064	246.936	270.890

Capi- tol	Sub- capi- tol	Pa- ra- graf	Gru- pa / Titlu	Ar- ti- col	Ali- ne- at	Denumire indicator	Credite de angajament	Credite bugetare		Angajamente bugetare	Angajamente legale	Plati efectuate	Angajamente legale de plati	Cheltuieli efective
								anuale aprobate la finele perioadei de raportare	trimestriale cumulate					
A						B	1	2	3	4	5	6	7=5-6	8
7402	01					CHELTUIELI CURENTE		792.000	547.000	547.000	547.000	300.064	246.936	270.890
	20					TITLUL II BUNURI SI SERVICII		792.000	547.000	547.000	547.000	300.064	246.936	270.890
	20	01				Bunuri si servicii		687.000	457.000	457.000	457.000	293.014	163.986	259.820
	20	01	03			Incalziti, iluminati si forta motrica		265.000	185.000	185.000	185.000	143.654	41.346	122.971
	20	01	05			Carburanti si lubrifianti		170.000	110.000	110.000	110.000	75.494	34.506	56.929
	20	01	06			Piese de schimb		60.000	40.000	40.000	40.000	27.475	12.525	29.767
	20	01	30			Alte bunuri si servicii pentru intretinere si functionare		192.000	122.000	122.000	122.000	46.391	75.609	50.153
	20	02				Reparatii curente		105.000	90.000	90.000	90.000	7.050	82.950	11.070
						PROTECTIA MEDIULUI		100.000	65.000	65.000	65.000	64.383	617	57.829
		01				CHELTUIELI CURENTE		100.000	65.000	65.000	65.000	64.383	617	57.829
8000	20					TITLUL II BUNURI SI SERVICII		100.000	65.000	65.000	65.000	64.383	617	57.829
	20	01				Bunuri si servicii		100.000	65.000	65.000	65.000	64.383	617	57.829
	20	01	04			Apa, canal si salubritate		100.000	65.000	65.000	65.000	64.383	617	57.829
						Partea V-a ACTIVUNI ECONOMICE		314.000	288.940	288.940	288.940	144.748	144.192	145.392
						TRANSPORTURI		224.000	198.940	198.940	198.940	72.450	126.490	73.094
	01					CHELTUIELI CURENTE		224.000	198.940	198.940	198.940	72.450	126.490	73.094
	10					TITLUL I CHELTUIELI DE PERSONAL		53.000	27.940	27.940	27.940	24.430	3.510	25.074
	10	01				Cheltuieli salariale in bani		42.600	22.800	22.800	22.800	20.010	2.790	20.470
	10	01	01			Salarii de baza		42.600	22.800	22.800	22.800	20.010	2.790	20.470
	10	03				Contributii		10.400	5.140	5.140	5.140	4.420	720	4.604
8402	10	03	01			Contributii de asigurari sociale de stat		7.200	3.600	3.600	3.600	3.160	440	3.233
	10	03	02			Contributii de asigurari de somaj		240	120	120	120	101	19	103
	10	03	03			Contributii de asigurari sociale de sanatare		2.480	1.200	1.200	1.200	1.042	158	1.066



Capi- tol	Sub- capi- tol	Pa- ra- graf	Gru- pa / Titlu	Ar- ti- col	Ali- ne- at	Denumire indicator	Credite de angajament	Credite bugetare		Angajamente bugetare	Angajamente legale	Plati efectuate	Angajamente legale de platit	Cheltuieli efective
								anuale aprobrate la finele perioadei de raportare	trimestriale cumulate					
A						B	1	2	3	4	5	6	7=5-6	8
			10	03	04	Contributii de asigurari pentru accidente de munca si boli profesionale		90	50	50	50	28	22	29
			10	03	06	Contributii pentru concedii si indemnizatii		390	170	170	170	89	81	173
			20			TITLUL II BUNURI SI SERVICII		171.000	171.000	171.000	171.000	48.020	122.980	48.020
			20	01		Bunuri si servicii		30.000	30.000	30.000	30.000	28.065	1.935	28.065
			20	01	30	Alte bunuri si servicii pentru intretinere si functionare		30.000	30.000	30.000	30.000	28.065	1.935	28.065
			20	02		Reparatii curente		141.000	141.000	141.000	141.000	19.955	121.045	19.955
8702						ALTE ACTIUNI ECONOMICE		90.000	90.000	90.000	90.000	72.298	17.702	72.298
			01			CHELTUIELI CURENTE		90.000	90.000	90.000	90.000	72.298	17.702	72.298
			20			TITLUL II BUNURI SI SERVICII		90.000	90.000	90.000	90.000	72.298	17.702	72.298
			20	01		Bunuri si servicii		90.000	90.000	90.000	90.000	72.298	17.702	72.298
			20	01	03	Incalziri, iluminat si forta motrica		26.000	26.000	26.000	26.000	13.649	12.351	13.649
			20	01	30	Alte bunuri si servicii pentru intretinere si functionare		64.000	64.000	64.000	64.000	58.649	5.351	58.649
9902	96					excedent/deficit secti functi		-382.000	-382.000			1.741.982		

Conducatorul institutiei,

Conducatorul compartimentului  
financiar-contabil

**CONTUL DE EXECUTIE AL BUGETULUI LOCAL - CHELTUIELI**  
**SECTIUNEA DE DEZVOLTARE**  
**30.06.2017**

Pag. 1 - lei-

Capi- tol	Sub- capi- tol	Pa- ra- gra- ful	Gr- pa / Titlu	Ar- ti- col	Ali- ne- at	Denumire indicator	Credite de angajament	Credite bugetare		Angajamente bugetare	Angajamente legale	Plati efectuate	Angajamente legale de platit	Cheltuieli efective		
								anuale aprobrate la finele perioadei de raportare	trimestriale cumulate							
A								B	1	2	3	4	5	6	7=5-6	8
5002								TOTAL CHELTUIELI		24.865.500	10.032.500	10.032.500	10.032.500	4.788.969	5.243.531	652.513
01								CHELTUIELI CURENTE		2.352.500	1.589.500	1.589.500	1.589.500	10.528	1.578.972	10.528
55								TITLUL VII ALTE TRANSFERURI		4.500	4.500	4.500	4.500	4.500	4.500	
55 01								A. Transferuri interne		4.500	4.500	4.500	4.500	4.500	4.500	
55 01 42								Transferuri din bugetul local catre asociatiile de dezvoltare intercomuni- tate		4.500	4.500	4.500	4.500	4.500	4.500	
58								TITLUL X PROIECTE CU FINANTARE DIN FONDURI EXTERNE NERAMBURSABILE								
58 04								CADRULUI FINANCIAR 2014-2020		2.348.000	1.585.000	1.585.000	1.585.000	10.528	1.574.472	10.528
58 04 01								Dezvoltare Rurala (FEADR)		2.348.000	1.585.000	1.585.000	1.585.000	10.528	1.574.472	10.528
58 04 02								Finantarea nationala		326.000	184.000	184.000	184.000		184.000	
58 04 03								Finantarea externa nerambursabila		1.911.000	1.290.000	1.290.000	1.290.000		1.290.000	
70								Cheltuieli neeligibile		111.000	111.000	111.000	111.000	10.528	100.472	10.528
71								CHELTUIELI DE CAPITAL		20.818.500	7.348.500	7.348.500	7.348.500	3.967.476	3.381.024	641.985
71 01								TITLUL XIII ACTIVE NEFINANCIARE		20.818.500	7.348.500	7.348.500	7.348.500	3.967.476	3.381.024	641.985
71 01 01								Active fixe		20.818.500	7.348.500	7.348.500	7.348.500	3.967.476	3.381.024	641.985
71 01 02								Constructii		20.653.000	7.183.000	7.183.000	7.183.000	3.899.876	3.283.124	528.766
71 01 03								Masini, echipamente si mijloace de transport								110.713
71 01 30								Mobilier, aparatura biroutica si alte active corporale								1.056
79								Alte active fixe (inclusiv reparatii capitale)		165.500	165.500	165.500	165.500	67.600	97.900	1.450
79 01 30								OPERATIUNI FINANCIARE		1.694.500	1.094.500	1.094.500	1.094.500	810.965	283.535	

Capi- tol	Sub- capi- tol	Pa- ra- graf	Gru- pa / Titlu	Ar- ti- col	Ali- ne- at	Denumire indicator	Credite de angajament	Credite bugetare			Angajamente bugetare	Angajamente legale	Plati efectuate	Angajamente legale de plati	Cheltuieli efective			
A					B			1	2	3						4	5	6
5100 5102	02	81	04			TTITLUL XVII RAMBURSARI DE CREDITE		1.694.500	1.094.500	1.094.500	1.094.500	1.094.500	810.965	283.535				
						Rambursarea imprumuturilor contractate												
						pentru finantarea proiectelor cu												
						finantare UE	1.694.500	1.094.500	1.094.500	1.094.500	810.965	283.535	626.349					
						Partea I-a SERVICII PUBLICE GENERALE							626.349					
						AUTORITATI PUBLICE SI ACTIUNI EXTERNE							626.349					
						CHELTUIELI DE CAPITAL							626.349					
					70				TTITLUL XIII ACTIVE NEFINANCIARE									
					71	01			Active fixe									626.349
					71	01	01		Construcții									626.349
6500 6502	02	71	01	02		Masini, echipamente si mijloace de									515.636			
						transport									110.713			
							Partea II-a CHELTUIELI SOCIAL-CULTURALE	1.859.500	1.259.500	1.259.500	1.259.500	878.565	380.935	15.636				
							INVATAMANT	1.744.500	1.144.500	1.144.500	1.144.500	810.965	333.535	15.636				
						70				CHELTUIELI DE CAPITAL	50.000	50.000	50.000	50.000	50.000	50.000	15.636	
						71				TTITLUL XIII ACTIVE NEFINANCIARE	50.000	50.000	50.000	50.000	50.000	50.000	15.636	
						71	01			Active fixe	50.000	50.000	50.000	50.000	50.000	50.000	15.636	
						71	01	01		Construcții	25.000	25.000	25.000	25.000	25.000	25.000	13.130	
						71	01	03		Mobilier, aparatura biroutica si alte								
										active corporale								1.056
81	01	30			Alte active fixe													
					(inclusiv reparatii capitale)	25.000	25.000	25.000	25.000	25.000	25.000	1.450						
				79			OPERATIUNI FINANCIARE	1.694.500	1.094.500	1.094.500	1.094.500	810.965	283.535					
				81			TTITLUL XVII RAMBURSARI DE CREDITE	1.694.500	1.094.500	1.094.500	1.094.500	810.965	283.535					
81	04				Rambursarea imprumuturilor contractate													
				pentru finantarea proiectelor cu														

Capi- tol	Sub- capi- tol	Pa- ra- gra- ful	Gr- pa / Titlu	Ar- ti- col	Ali- ne- at	Denumire indicator	Credite de angajament	Credite bugetare		Angajamente bugetare	Angajamente legale	Plati efectuate	Angajamente legale de platit	Cheltuieli efective
								anuale aprobat la finele perioadei de raportare	trimestriale cumulate					
A						B	1	2	3	4	5	6	7=5-6	8
6702	70	71	01	01	01	finantare UE		1.694.500	1.094.500	1.094.500	1.094.500	810.965	283.535	
						CULTURA, RECREERE SI RELIGIE		115.000	115.000	115.000	115.000	67.600	47.400	
						CHELTUIELI DE CAPITAL		115.000	115.000	115.000	115.000	67.600	47.400	
						TITLUL XIII ACTIVE NEFINANCIARE		115.000	115.000	115.000	115.000	67.600	47.400	
						Active fixe		115.000	115.000	115.000	115.000	67.600	47.400	
						Constructii		37.000	37.000	37.000	37.000		37.000	
						Alte active fixe		78.000	78.000	78.000	78.000	67.600	10.400	
						(inclusiv reparatii capitale)								
7000 02	01	55	01	01	42	Partea IV-a SERVICII SI DEZVOLTARE PUBLICA, LOCUINTE, MEDIU SI APE		11.243.000	4.953.000	4.953.000	4.953.000	2.106.988	2.846.012	
						LOCUINTE, SERVICII SI DEZVOLTARE PUBLICA		11.243.000	4.953.000	4.953.000	4.953.000	2.106.988	2.846.012	
						CHELTUIELI CURENTE		4.500	4.500	4.500	4.500		4.500	
						TITLUL VII ALTE TRANSFERURI		4.500	4.500	4.500	4.500		4.500	
						A. Transferuri interne		4.500	4.500	4.500	4.500		4.500	
						Transferuri din bugetul local catre asociatiile de dezvoltare intercomuni-tate		4.500	4.500	4.500	4.500		4.500	
						CHELTUIELI DE CAPITAL		11.238.500	4.948.500	4.948.500	4.948.500	2.106.988	2.841.512	
7002	01	55	01	01	01	TITLUL XIII ACTIVE NEFINANCIARE		11.238.500	4.948.500	4.948.500	4.948.500	2.106.988	2.841.512	
						Active fixe		11.238.500	4.948.500	4.948.500	4.948.500	2.106.988	2.841.512	
						Constructii		11.196.000	4.906.000	4.906.000	4.906.000	2.106.988	2.799.012	
						Alte active fixe		42.500	42.500	42.500	42.500		42.500	
						(inclusiv reparatii capitale)		11.763.000	3.820.000	3.820.000	3.820.000	1.803.416	2.016.584	
						TRANSPORTURI		11.763.000	3.820.000	3.820.000	3.820.000	1.803.416	2.016.584	
						CHELTUIELI CURENTE		2.348.000	1.585.000	1.585.000	1.585.000	10.528	1.574.472	10.528



Capi- tol	Sub- capi- tol	Pa- ra- graf	Gr- pa / Titlu	Ar- ti- col	Ali- ne- at	Denumire indicator	Credite de angajament	Credite bugetare		Angajamente bugetare	Angajamente legale	Plati efectuate	Angajamente legale de platit	Cheltuieli efective
A						B	1	2	3	4	5	6	7=5-6	8
58						TITLUL X PROIECTE CU FINANTARE DIN FONDURI EXTERNE NERAMBURSABILE CADRULUI FINANCIAR 2014-2020		2.348.000	1.585.000	1.585.000	1.585.000	10.528	1.574.472	10.528
58 04						Programe din Fondul European Agricol de Dezvoltare Rurala (FEADR)		2.348.000	1.585.000	1.585.000	1.585.000	10.528	1.574.472	10.528
58 04 01						Finantarea nationala		326.000	184.000	184.000	184.000		184.000	
58 04 02						Finantarea externa nerambursabila		1.911.000	1.290.000	1.290.000	1.290.000	10.528	1.290.000	10.528
58 04 03						Cheltuieli neglijabile		111.000	111.000	111.000	111.000		100.472	
70						CHELTUIELI DE CAPITAL		9.415.000	2.235.000	2.235.000	2.235.000	1.792.888	442.112	
71						TITLUL XIII ACTIVE NEFINANCIARE		9.415.000	2.235.000	2.235.000	2.235.000	1.792.888	442.112	
71 01						Active fixe		9.415.000	2.235.000	2.235.000	2.235.000	1.792.888	442.112	
71 01 01						Constructii		9.395.000	2.215.000	2.215.000	2.215.000	1.792.888	422.112	
71 01 30						Alte active fixe		20.000	20.000	20.000	20.000		20.000	
9902 97						(inclusiv reparatii capitale) excedent/deficit secti de dezvoltare		-485.500	-485.500			266.989		

Conducatorul institutiei,

Conducatorul compartimentului  
financiar-contabil

Capi- tol	Sub- capi- tol	Pa- ra- graf	Gru- pa / Titlu	Ar- ti- col	Ali- ne- at	Denumire indicator	Credite de angajament	Credite bugetare		Angajamente bugetare	Angajamente legale	Plati efectuate	Angajamente legale de platit	Cheltuieli efective
								anuale aprobrate la finele perioadei de raportare	trimestriale cumulate					
A						B	1	2	3	4	5	6	7=5-6	8
5010						TOTAL CHELTUIELI DIN VENITURI PROPRII SI SUBVENTII								
6510						INVATAMANT		768.240	510.200	510.200	510.200	331.990	178.210	312.228
03						Invatamant prescolar si primar		162.560	150.560	150.560	150.560	43.970	106.590	46.936
01						Invatamant prescolar		76.700	76.700	76.700	76.700	40.825	35.875	43.243
04						Invatamant secundar		76.700	76.700	76.700	76.700	40.825	35.875	43.243
01						Invatamant secundar inferior		85.860	73.860	73.860	73.860	3.145	70.715	3.693
02						Invatamant secundar superior		54.190	42.190	42.190	42.190	3.145	42.190	3.693
7010						LOCUINTE, SERVICII SI DEZVOLTARE PUBLICA		31.670	31.670	31.670	31.670	3.145	28.525	3.693
04						Servicii si dezvoltare publica		556.680	334.640	334.640	334.640	283.520	51.120	260.792
8710						ALTE ACTIUNI ECONOMICE		556.680	334.640	334.640	334.640	283.520	51.120	260.792
50						Alte actiuni economice		49.000	25.000	25.000	25.000	4.500	20.500	4.500
9900						EXCEDENT/DEFICIT		49.000	25.000	25.000	25.000	4.500	20.500	4.500
								-108.240	-108.240			45.479		

Capi- tol	Sub- capi- tol	Pa- ra- graf	Titlu	Ar- ti- col	Alf- ne- at	Denumire indicator	Credite de angajament	Credite bugetare		Angajamente bugetare	Angajamente legale	Plati efectuate	Angajamente legale de platit	Cheltuieli efective		
							1	2	3	4	5	6	7=5-6	8		
						A	B									
5010	TOTAL CHELTUIELI DIN VENITURI PROPRII															
	SI SUBVENTII							768.240	510.200	510.200	510.200	510.200	331.990	178.210	312.228	
	01	CHELTUIELI CURENTE							768.240	510.200	510.200	510.200	331.990	178.210	312.228	
	10	TITLUL I CHELTUIELI DE PERSONAL							170.000	84.640	84.640	84.640	76.858	7.782	79.663	
	10	01	Cheltuieli salariale in bani							138.990	69.490	69.490	69.490	62.945	6.545	65.030
	10	01	01	Salarii de baza							138.990	69.490	69.490	62.945	6.545	65.030
	10	03	Contributii							31.010	15.150	15.150	13.913	1.237	14.633	
	10	03	01	Contributii de asigurari sociale de stat							21.860	10.640	10.640	9.945	695	10.275
	10	03	02	Contributii de asigurari de somaj							740	410	410	315	95	326
	10	03	03	Contributii de asigurari sociale de sanatate							7.150	3.500	3.500	3.272	228	3.380
	10	03	04	Contributii de asigurari pentru accidente de munca si boli profesionale							230	120	120	96	24	99
	10	03	06	Contributii pentru concedii si indemnizatii							1.030	480	480	285	195	553
	20	TITLUL II BUNURI SI SERVICII							598.240	425.560	425.560	425.560	255.132	170.428	232.565	
	20	01	Bunuri si servicii							466.540	315.860	315.860	209.921	105.939	181.183	
	20	01	03	Incalzit, iluminat si forta motrica							201.680	130.000	130.000	109.055	20.945	90.100
	20	01	04	Apa, canal si salubritate							30.000	20.000	20.000	19.678	322	19.678
	20	01	30	Alte bunuri si servicii pentru intretinere si functionare							234.860	165.860	165.860	81.188	84.672	71.405
	20	02	Reparatii curente							55.000	33.000	33.000	33.000	4.386	28.614	8.139
	20	03	Hrana							76.700	76.700	76.700	76.700	40.825	35.875	43.243
20	03	01	Hrana pentru oameni							76.700	76.700	76.700	40.825	35.875	43.243	
6510	INVATAMANT							162.560	150.560	150.560	150.560	150.560	43.970	106.590	46.936	

Capi- tol	Sub- capi- tol	Pa- ra- graf	Tytu	Ar- ti- col	Alf- ne- at	Denumire indicator	Credite de angajament	Credite bugetare		Angajamente bugtare	Angajamente legale	Plati efectuate	Angajamente legale de platit	Cheltuieli efective
								anuale aprobrate la finele perioadei de raportare	trimestriale cumulate					
A						B	1	2	3	4	5	6	7=5-6	8
7010	01					CHELTUIELI CURENTE		162.560	150.560	150.560	150.560	43.970	106.590	46.936
	20					TITLUL II BUNURI SI SERVICII		162.560	150.560	150.560	150.560	43.970	106.590	46.936
	20	01				Bunuri si servicii		85.860	73.860	73.860	73.860	3.145	70.715	3.693
	20	01	03			Incalzit, iluminat si forta motrica		15.000	10.000	10.000	10.000		10.000	
	20	01	30			Alte bunuri si servicii pentru intretinere si functionare		70.860	63.860	63.860	63.860	3.145	60.715	3.693
	20	03				Hrana		76.700	76.700	76.700	76.700	40.825	35.875	43.243
	20	03	01			Hrana pentru oameni		76.700	76.700	76.700	76.700	40.825	35.875	43.243
						LOCUINTE, SERVICII SI DEZVOLTARE PUBLICA		556.680	334.640	334.640	334.640	283.520	51.120	260.792
	01					CHELTUIELI CURENTE		556.680	334.640	334.640	334.640	283.520	51.120	260.792
	10					TITLUL I CHELTUIELI DE PERSONAL		170.000	84.640	84.640	84.640	76.858	7.782	79.663
	10	01				Cheltuieli salariale in bani		138.990	69.490	69.490	69.490	62.945	6.545	65.030
	10	01	01			Salarii de baza		138.990	69.490	69.490	69.490	62.945	6.545	65.030
10	03				Contributii		31.010	15.150	15.150	15.150	13.913	1.237	14.633	
10	03	01			Contributii de asigurari sociale de stat		21.860	10.640	10.640	10.640	9.945	695	10.275	
10	03	02			Contributii de asigurari de somaj		740	410	410	410	315	95	326	
10	03	03			Contributii de asigurari sociale de sanatate		7.150	3.500	3.500	3.500	3.272	228	3.380	
10	03	04			Contributii de asigurari pentru accidente de munca si boli profesionale		230	120	120	120	96	24	99	
10	03	06			Contributii pentru concedii si indemnizatii		1.030	480	480	480	285	195	553	
20					TITLUL II BUNURI SI SERVICII		386.680	250.000	250.000	250.000	206.662	43.338	181.129	
20	01				Bunuri si servicii		356.680	230.000	230.000	230.000	202.276	27.724	172.990	
20	01	03			Incalzit, iluminat si forta motrica		186.680	120.000	120.000	120.000	109.055	10.945	90.100	



Capi- tol	Sub- capi- tol	Pa- ra- graf	Gr- pa / Titlu	Ar- ti- col	Ali- ne- at	Denumire indicator	Credite de angajament	Credite bugetare		Angajamente bugetare	Angajamente legale	Plati efectuate	Angajamente legale de plati	Cheltuieli efective
								anuale aprobrate la finele perioadei de raportare	trimestriale cumulate					
A						B	1	2	3	4	5	6	7=5-6	8
				20	01	04	Apa, canal si salubritate	30.000	20.000	20.000	20.000	19.678	322	19.678
				20	01	30	Alte bunuri si servicii pentru intretinere si functionare	140.000 30.000	90.000 20.000	90.000 20.000	90.000 20.000	73.543 4.386	16.457 15.614	63.212 8.139
			20	02		Reparatii curente		49.000	25.000	25.000	25.000	4.500	20.500	4.500
8710						ALTE ACTIUNI ECONOMICE		49.000	25.000	25.000	25.000	4.500	20.500	4.500
			01			CHELTUIELI CURENTE		49.000	25.000	25.000	25.000	4.500	20.500	4.500
			20			TITLUL II BUNURI SI SERVICII								
			20	01		Bunuri si servicii		24.000	12.000	12.000	12.000	4.500	7.500	4.500
			20	01	30	Alte bunuri si servicii pentru intretinere si functionare		24.000	12.000	12.000	12.000	4.500	7.500	4.500
				20	02	Reparatii curente		25.000	13.000	13.000	13.000		13.000	
9900	10					EXCEDENT/DEFICIT		-108.240	-108.240			45.479		

Conducatorul institutiei,

Conducatorul compartimentului  
financiar-contabil

**DETALIEREA CHELTUIELIILOR  
INSTITUTII PUBLICE FINANTATE DIN VENITURI PROPRII  
SI SUBVENTII DIN BUGETUL LOCAL  
SECTIUNEA DE FUNCTIONARE  
30.06.2017**

Pag. 1 -le-

Capi- tol	Sub- capi- tol	Pa- ra- graf	Tytu	Ar- ti- col	Al- ne- at	Denumire indicator	Credite de angajament	Credite bugetare		Angajamente bugetare	Angajamente legale	Plati efectuate	Angajamente legale de platit	Cheltuieli efective
								anuale aprobrate la finele perioadei de raportare	trimestriale cumulate					
A						B	1	2	3	4	5	6	7=5-6	8
5010						TOTAL CHELTUIELI DIN VENITURI PROPRII SI SUBVENTII								
					01	CHELTUIELI CURENTE		768.240	510.200	510.200	510.200	331.990	178.210	312.228
					10	TITLUL I CHELTUIELI DE PERSONAL		768.240	510.200	510.200	510.200	331.990	178.210	312.228
					10	Cheltuieli salariale in bani		170.000	84.640	84.640	84.640	76.858	7.782	79.663
					10	01	Cheltuieli salariale in bani	138.990	69.490	69.490	69.490	62.945	6.545	65.030
					10	01	Salarii de baza	138.990	69.490	69.490	69.490	62.945	6.545	65.030
					10	03	Contributii	31.010	15.150	15.150	15.150	13.913	1.237	14.633
					10	03	Contributii de asigurari sociale de stat	21.860	10.640	10.640	10.640	9.945	695	10.275
					10	03	Contributii de asigurari de somaj	740	410	410	410	315	95	326
					10	03	Contributii de asigurari sociale de sanatate	7.150	3.500	3.500	3.500	3.272	228	3.380
					10	03	Contributii de asigurari pentru accidente de munca si boli profesionale	230	120	120	120	96	24	99
					10	03	Contributii pentru concedii si indemnizatii	1.030	480	480	480	285	195	553
					20	TITLUL II BUNURI SI SERVICII		598.240	425.560	425.560	425.560	255.132	170.428	232.565
					20	01	Bunuri si servicii	466.540	315.860	315.860	315.860	209.921	105.939	181.183
					20	01	Incalzit, iluminat si forta motrica	201.680	130.000	130.000	130.000	109.055	20.945	90.100
					20	01	Apa, canal si salubritate	30.000	20.000	20.000	20.000	19.678	322	19.678
					20	01	Alte bunuri si servicii pentru intretinere si functionare	234.860	165.860	165.860	165.860	81.188	84.672	71.405
					20	02	Reparatii curente	55.000	33.000	33.000	33.000	4.386	28.614	8.139
					20	03	Hrana	76.700	76.700	76.700	76.700	40.825	35.875	43.243
					20	03	Hrana pentru oameni	76.700	76.700	76.700	76.700	40.825	35.875	43.243
					20	03	01	162.560	150.560	150.560	150.560	43.970	106.590	46.936
6510						INVATAMANT								

Capi- tol	Sub- capi- tol	Pa- ra- gra- ful	Gru- pa / Titlu	Ar- ti- col	Al- ne- at	Denumire indicator	Credite de angajament	Credite bugetare		Angajamente bugetare	Angajamente legale	Plati efectuate	Angajamente legale de plati	Cheltuieli efective
								anuale aprobrate la finele perioadei de raportare	trimestriale cumulate					
A						B	1	2	3	4	5	6	7=5-6	8
7010	01					CHELTUIELI CURENTE		162.560	150.560	150.560	150.560	43.970	106.590	46.936
	20					TITLUL II BUNURI SI SERVICII		162.560	150.560	150.560	150.560	43.970	106.590	46.936
	20	01				Bunuri si servicii		85.860	73.860	73.860	73.860	3.145	70.715	3.693
	20	01	03			Incalzit, iluminat si forta motrica		15.000	10.000	10.000	10.000		10.000	
	20	01	30			Alte bunuri si servicii pentru intretinere si functionare		70.860	63.860	63.860	63.860	3.145	60.715	3.693
	20	03				Hrana		76.700	76.700	76.700	76.700	40.825	35.875	43.243
	20	03	01			Hrana pentru oameni		76.700	76.700	76.700	76.700	40.825	35.875	43.243
						LOCUINTE, SERVICII SI DEZVOLTARE PUBLICA		556.680	334.640	334.640	334.640	283.520	51.120	260.792
	01					CHELTUIELI CURENTE		556.680	334.640	334.640	334.640	283.520	51.120	260.792
	10					TITLUL I CHELTUIELI DE PERSONAL		170.000	84.640	84.640	84.640	76.858	7.782	79.663
	10	01				Cheltuieli salariale in bani		138.990	69.490	69.490	69.490	62.945	6.545	65.030
	10	01	01			Salarii de baza		138.990	69.490	69.490	69.490	62.945	6.545	65.030
	10	03				Contributii		31.010	15.150	15.150	15.150	13.913	1.237	14.633
	10	03	01			Contributii de asigurari sociale de stat		21.860	10.640	10.640	10.640	9.945	695	10.275
	10	03	02			Contributii de asigurari de somaj		740	410	410	410	315	95	326
	10	03	03			Contributii de asigurari sociale de sanatate		7.150	3.500	3.500	3.500	3.272	228	3.380
	10	03	04			Contributii de asigurari pentru accidente de munca si boli profesionale		230	120	120	120	96	24	99
	10	03	06			Contributii pentru concedii si indemnizatii		1.030	480	480	480	285	195	553
20					TITLUL II BUNURI SI SERVICII		386.680	250.000	250.000	250.000	206.662	43.338	181.129	
20	01				Bunuri si servicii		356.680	230.000	230.000	230.000	202.276	27.724	172.990	
20	01	03			Incalzit, iluminat si forta motrica		186.680	120.000	120.000	120.000	109.055	10.945	90.100	

Capi- tol	Sub- capi- tol	Pa- ra- graf	Grn- pa / Titlu	Ar- ti- col	Ali- ne- at	Denumire indicator	Credite de angajament	Credite bugetare		Angajamente bugetare	Angajamente legale	Plati efectuate	Angajamente legale de platit	Cheltuieli efective
								anuale aprobate la finele perioadei de raportare	trimestriale cumulate					
A						B	1	2	3	4	5	6	7=5-6	8
8710				20	01	04	Apa, canal si salubritate	30.000	20.000	20.000	20.000	19.678	322	19.678
				20	01	30	Alte bunuri si servicii pentru intretinere si functionare	140.000	90.000	90.000	90.000	73.543	16.457	63.212
				20	02		Reparatii curente	30.000	20.000	20.000	20.000	4.386	15.614	8.139
							ALTE ACTIUNI ECONOMICE	49.000	25.000	25.000	25.000	4.500	20.500	4.500
				01			CHELTUIELI CURENTE	49.000	25.000	25.000	25.000	4.500	20.500	4.500
				20			TTTLUL II BUNURI SI SERVICII	49.000	25.000	25.000	25.000	4.500	20.500	4.500
				20	01		Bunuri si servicii	24.000	12.000	12.000	12.000	4.500	7.500	4.500
				20	01	30	Alte bunuri si servicii pentru intretinere si functionare	24.000	12.000	12.000	12.000	4.500	7.500	4.500
				20	02		Reparatii curente	25.000	13.000	13.000	13.000		13.000	
							excedent/deficit sect funct	-108.240	-108.240			45.479		
9910	96													

Conducatorul institutiei,

Conducatorul compartimentului  
financiar-contabil



BALANTA DE VERIFICARE SINTETICA  
pe luna 6, anul 2017

Pagina 1

Cont	Denumire	Sold la început de an		Rulați luna curenta		Total rulațe		Total sume		Sold final	
		Debit	Credit	Debit	Credit	Debit	Credit	Debit	Credit	Debit	Credit
CLASA 1		0,00	117.473,081,41	5.392,979,52	8.442,574,09	43.507,011,78	50.174,775,78	43.507,011,78	167,647,857,19	0,00	124,140,845,41
103.00.00	Fondul bunurilor care alcatuiesc domeniul public al unitatilor administrativ- teritoriale	0,00	40.913.441,88	0,00	378.501,19	0,00	1.116.684,35	0,00	42.030.126,23	0,00	42.030.126,23
104.01.01	Fondul bunurilor care alcatuiesc domeniul privat al unitatilor administrativ- teritoriale	0,00	8.523.956,15	0,00	0,00	3,00	- 198.659,29	3,00	8.325.296,86	0,00	8.325.293,86
105.02.00	Rezeve din reevaluarea construcțiilor	0,00	118.573,60	0,00	337.536,19	0,00	500.019,35	0,00	618.592,95	0,00	618.592,95
105.03.00	Rezeve din reevaluarea instalatiilor tehnice, mijloacelor de transport, animalelor si plantatiilor	0,00	13.135,82	0,00	0,00	0,00	0,00	0,00	13.135,82	0,00	13.135,82
105.04.00	Rezeve din reevaluarea mobiliierului, aparaturii birotice, echipamentelor de protecție a valorilor umane si materiale si a altor active fixe corporate	0,00	1.966,78	0,00	0,00	0,00	0,00	0,00	1.966,78	0,00	1.966,78
117.00.00	Rezultatul reportat	0,00	49.323.622,78	0,00	0,00	17.436.222,10	24.062.594,61	17.436.222,10	73.386,217,39	0,00	55.949.995,28
121.00.00	Rezultatul patrimonial	0,00	6.434.576,18	5.375.223,52	7.726.536,71	25.127.955,64	24.694.136,76	25.127.955,64	31.128.712,94	0,00	6.000.757,30
151.01.01	Provizioane pentru litigii, amenzii, penalitati, despagubiri, daune si alte datorii incerte sub 1 an	0,00	715.394,00	17.756,00	0,00	131.866,00	0,00	131.866,00	715.394,00	0,00	563.528,00
151.02.03	Provizioane pentru litigii din drepturi salariale castigate in instanta peste 1an	0,00	96.952,00	0,00	0,00	0,00	0,00	0,00	96.952,00	0,00	96.952,00
162.02.00	Impunuturi interne si externe contractate de autoritatile administratiei publice locale cu termen de rambursare in exercitiile viitoare	0,00	11.331.462,22	0,00	0,00	810.965,04	0,00	810.965,04	11.331.462,22	0,00	10.520.497,18
CLASA 2		114.828.815,68	2.737.679,27	2.157.189,78	24.011,64	4.386.072,11	284.935,89	119.214.887,79	3.022.615,16	119.214.883,79	3.022.611,16
208.01.00	Programe informatice	283.013,09	0,00	0,00	0,00	0,00	0,00	283.013,09	0,00	283.013,09	0,00
208.02.00	Alte active fixe necorporale	931.869,56	0,00	0,00	0,00	67.600,00	0,00	999.469,56	0,00	999.468,56	0,00
211.01.00	Terenuri	908.060,08	0,00	40.815,00	0,00	590.815,00	0,00	1.498.875,08	0,00	1.498.875,08	0,00
211.02.00	Amenajări la terenuri	99.162,32	0,00	0,00	0,00	0,00	0,00	99.162,32	0,00	99.162,32	0,00
212.00.00	Construcții	14.950,46	0,00	337.686,19	0,50	535.869,35	0,50	550.819,81	0,50	550.819,31	0,00

**BALANTA DE VERIFICARE SINTETICA**  
**pe luna 6, anul 2017**  
**LICEUL TEHNOLOGIC NR.1 CADEA,LICEUL TEORETIC PETOFI SANDOR SACUENI,ORAS SACUENI,SCOALA GIMNAZIONALA TOLDY**  
**SANICOLAU DE MUNTE**

Pagina 2

Cont	Denumire	Sold la început de an		Rulați luna curenta		Total rulaje		Total sume		Sold final	
		Debit	Credit	Debit	Credit	Debit	Credit	Debit	Credit	Debit	Credit
212.09.01	Construcții - alte active fixe incadrate in grupa constructii	49.702.990,48	0,00	0,00	0,00	- 211.829,35	3,00	49.491.101,13	3,00	49.491.098,13	0,00
213.01.00	Echipamente tehnologice (masini, utilaje si instalatii de lucru)	598.982,48	0,00	0,00	0,00	3.170,06	0,00	602.152,54	0,00	602.152,54	0,00
213.02.00	Aparate si instalatii de masurare, control si reglare	288.598,76	0,00	0,00	0,00	0,00	0,00	288.598,76	0,00	288.598,76	0,00
213.03.00	Mijloace de transport	1.477.292,54	0,00	0,00	0,00	224.926,54	0,00	1.702.219,08	0,00	1.702.219,08	0,00
213.04.00	Animale si plantati	8.385,09	0,00	0,00	0,00	0,00	0,00	8.385,09	0,00	8.385,09	0,00
214.00.00	Mobilier, aparatura biroului, echipamente de protectie a valorilor umane si materiale si alte active fixe corporale	78.795,99	0,00	0,00	0,00	0,00	0,00	78.795,99	0,00	78.795,99	0,00
231.00.00	Active fixe corporale in curs de executie	60.404.975,83	0,00	1.778.688,09	0,00	3.175.520,01	0,00	63.580.495,84	0,00	63.580.495,84	0,00
260.02.00	Titluri de participare necotate	31.800,00	0,00	0,00	0,00	0,00	0,00	31.800,00	0,00	31.800,00	0,00
280.08.00	Amortizarea altor active fixe necorporale	0,00	269.512,98	0,00	0,00	0,00	0,00	0,00	269.512,98	0,00	269.512,98
281.02.00	Amortizarea constructiilor	0,00	463.825,79	0,50	3.122,38	0,50	18.708,58	0,50	482.534,37	0,00	482.533,87
281.03.00	Amortizarea instalatiilor de tehnice, mijloacelor de transport, animalelor si plantatiilor	0,00	1.854.947,24	0,00	19.671,32	0,00	264.200,34	0,00	2.119.147,58	0,00	2.119.147,58
281.04.00	Amortizarea mobilierului, aparaturii biroului, echipamentelor de protectie a valorilor umane si materiale si altor active corporale	0,00	149.383,26	0,00	1.217,44	0,00	2.023,47	0,00	151.416,73	0,00	151.416,73
CLASA 3		1.960.006,39	0,00	72.051,26	61.832,24	433.787,75	459.786,22	2.393.794,14	459.786,22	1.934.007,92	0,00
302.02.00	Combustibili	139.720,39	0,00	21.459,47	17.671,15	162.612,96	191.603,10	302.333,35	191.603,10	110.730,25	0,00
302.04.00	Piese de schimb	6.424,50	0,00	5.556,62	5.556,62	48.538,35	48.538,35	54.962,85	48.538,35	6.424,50	0,00
302.07.00	Hrana	564,12	0,00	3.854,36	3.917,41	42.765,44	43.226,56	43.329,56	43.226,56	103,00	0,00
302.08.00	Alte materiale consumabile	60.246,40	0,00	38.228,37	34.687,06	155.934,23	176.418,21	216.180,63	176.418,21	39.762,42	0,00
303.01.00	Materiale de natura obiectelor de inventar in magazine	458.962,31	0,00	0,00	0,00	4.623,70	0,00	463.586,01	0,00	463.586,01	0,00
303.02.00	Materiale de natura obiectelor de inventar in folosinta	1.294.088,67	0,00	2.952,44	0,00	19.313,07	0,00	1.313.401,74	0,00	1.313.401,74	0,00
CLASA 4		5.924.180,82	3.852.672,98	3.790.417,19	3.737.715,39	26.098.826,46	24.326.722,48	32.023.007,28	28.179.396,46	7.161.330,08	3.317.718,26



**BALANTA DE VERIFICARE SINTETICA**  
**pe luna 6, anul 2017**  
**LICEUL TEHNOLOGIC NR.1 CADEA,LICEUL TEORETIC PETROI SANDOR SACUENI,ORAS SACUENI,SCOALA GIMNAZIALA TOLDY**  
**SANICOLAU DE MUNTE**

Pagina 3

Cont	Denumire	Sold la început de an		Rulaj luna curenta		Total rulaje		Total sume		Sold final	
		Debit	Credit	Debit	Credit	Debit	Credit	Debit	Credit	Debit	Credit
401.01.00	Furnizori sub 1 an	0,00	189.131,45	468.334,70	411.327,45	2.268.588,82	2.312.458,50	2.501.599,95	0,00	232.011,13	
404.01.00	Furnizori de active fixe sub 1 an	0,00	2.651.453,26	1.792.888,09	1.778.688,09	3.967.476,14	3.243.120,01	5.894.573,27	0,00	1.927.097,13	
411.01.01	Clienți cu termen sub 1 an	559.941,22	0,00	61.941,40	89.300,44	459.468,75	511.938,36	1.019.409,97	511.938,36	507.471,61	0,00
421.00.00	Personal - salarii datorate	0,00	499.356,00	853.454,00	832.185,00	4.898.718,00	4.973.553,00	5.472.909,00	0,00	574.191,00	
423.00.00	Personal - ajutoare si indemnizatii datorate	0,00	3.259,00	0,00	1.400,00	10.067,00	8.208,00	11.467,00	0,00	1.400,00	
427.01.00	Retineri din salarii datorate terților	0,00	14.096,00	17.517,00	18.299,00	94.367,00	98.570,00	112.666,00	0,00	18.299,00	
428.01.01	Alte datorii în legatura cu personalul sub 1 an	0,00	0,00	12.297,00	12.297,00	57.363,06	57.363,06	57.363,06	0,00	0,00	
431.01.00	Contributiile angajatorilor pentru asigurari sociale	0,00	113.845,00	135.195,00	130.659,00	764.850,00	781.664,00	885.509,00	0,00	130.659,00	
431.02.00	Contributiile asiguratorilor pentru asigurari sociale	0,00	75.650,00	89.658,00	87.090,00	509.748,00	520.918,00	596.568,00	0,00	86.820,00	
431.03.00	Contributiile angajatorilor pentru asigurari sociale de sanatate	0,00	37.196,00	43.954,00	42.709,00	250.174,00	255.687,00	292.883,00	0,00	42.709,00	
431.04.00	Contributiile asiguratorilor pentru asigurari sociale de sanatate	0,00	39.260,00	46.525,00	45.239,00	264.376,00	270.213,00	309.473,00	0,00	45.097,00	
431.05.00	Contributiile angajatorilor pentru accidente de munca si boli profesionale	0,00	1.133,00	1.339,00	1.300,00	7.615,00	7.782,00	8.915,00	0,00	1.300,00	
431.07.00	Contributiile angajatorilor pentru concedii si indemnizatii	0,00	7.318,00	2.794,00	1.698,00	14.035,00	14.414,00	21.732,00	0,00	7.697,00	
437.01.00	Contributiile angajatorilor pentru asigurari de somaj	0,00	3.502,00	4.151,00	4.002,00	23.544,00	24.044,00	27.546,00	0,00	4.002,00	
437.02.00	Contributiile asiguratorilor pentru asigurari de somaj	0,00	3.495,00	4.128,00	4.015,00	23.521,00	24.077,00	27.572,00	0,00	4.051,00	
438.00.00	Alte datorii sociale	0,00	66.081,00	63.779,00	62.914,00	400.799,20	397.632,20	463.713,20	0,00	62.914,00	
442.04.00	Taxa pe valoarea adaugata de recuperat	9.140,00	0,00	0,00	129,64	5.393,20	5.542,26	5.542,26	8.990,94	0,00	
442.06.00	Taxa pe valoarea adaugata deductibila	0,00	0,00	5.524,94	5.524,94	31.285,12	31.285,12	31.285,12	0,00	0,00	
442.07.00	Taxa pe valoarea adaugata colectata	0,00	0,00	5.654,58	5.654,58	26.786,15	26.786,15	26.786,15	0,00	0,00	
442.08.00	Taxa pe valoarea adaugata	0,00	47.826,84	9.004,61	9.579,07	37.705,82	32.525,55	37.705,82	80.352,39	0,00	42.646,57

**BALANTA DE VERIFICARE SINTETICA**  
**pe luna 6, anul 2017**  
**LICEUL TEHNOLOGIC NR.1 CADEA,LICEUL TEORETIC PETOFI SANDOR SACUENI,ORAS SACUENI,SCOALA GIMNAZIONALA TOLDY**  
**SANICOLAU DE MUNTE**

Pagina 4

Cont	Denumire	Sold la început de an		Rulați luna curenta		Total rulați		Total sume		Sold final	
		Debit	Credit	Debit	Credit	Debit	Credit	Debit	Credit	Debit	Credit
	neexigibila										
444.00.00	Impozit pe venitul din salarii si din alte drepturi	0,00	87.203,00	108.016,00	104.109,00	605.873,00	622.433,00	605.873,00	709.636,00	0,00	103.763,00
446.00.00	Alte impozite,taxe si varsaminte asimilate	0,00	0,00	96,78	96,78	96,78	96,78	96,78	96,78	0,00	0,00
462.02.09	Creditori peșie 1 an - alte datorii necurente	0,00	12.867,43	150,00	886,00	1.350,00	21.544,00	1.350,00	34.411,43	0,00	33.061,43
464.00.00	Creanțe ale bugetului local		0,00	61.389,09	87.452,40	2.206.036,16	1.542.950,73	7.561.135,76	1.542.950,73	6.018,185,03	0,00
467.02.00	Creditori ai bugetului local	0,00	0,00	2.626,00	1.180,00	11.226,45	11.226,45	11.226,45	11.226,45	0,00	0,00
468.01.07	Sume acordate din excedentul anului precedent pentru acoperirea goliurilor temporare de casa si pentru finantarea cheltuielilor sectiunii de dezvoltare	0,00	0,00	0,00	0,00	561.000,00	0,00	561.000,00	0,00	561.000,00	0,00
468.01.09	Alte împrumuturi acordate pe termen scurt	0,00	0,00	0,00	0,00	65.682,50	0,00	65.682,50	0,00	65.682,50	0,00
481.01.01	Decontări privind operațiuni financiare - activitatea operaționala	0,00	0,00	0,00	0,00	- 1.670,00	- 1.670,00	- 1.670,00	- 1.670,00	0,00	0,00
481.09.00	Alte decontări	0,00	0,00	0,00	0,00	8.532.350,31	8.532.350,31	8.532.350,31	8.532.350,31	0,00	0,00
CLASA 5		1.350.430,77	0,00	4.427.307,97	543.566,56	20.567.069,84	5.861.709,75	21.917.500,61	5.861.709,75	16.682.473,36	626.682,50
512.01.02	Conturi la institutii de credit in lei	8.612,37	0,00	101.813,00	103.649,63	593.957,45	594.798,87	602.569,82	594.798,87	7.770,95	0,00
512.04.02	Conturi la institutii de credit in valuta	63,41	0,00	279,67	277,47	1.603,89	1.601,69	1.667,30	1.601,69	65,61	0,00
519.01.07	Sume primite din excedentul anului precedent pentru acoperirea goliurilor temporare de casa si pentru finantarea cheltuielilor sectiunii de dezvoltare	0,00	0,00	0,00	0,00	0,00	561.000,00	0,00	561.000,00	0,00	561.000,00
519.01.90	Alte împrumuturi pe termen scurt	0,00	0,00	0,00	0,00	0,00	65.682,50	0,00	65.682,50	0,00	65.682,50
521.01.00	Disponibili ai bugetului local	0,00	0,00	3.817.425,85	0,00	15.561.819,16	0,00	15.561.819,16	0,00	15.561.819,16	0,00
521.03.00	Rezultati executiei bugetare din anii precedenti	1.226.291,83	0,00	0,00	0,00	0,00	561.000,00	1.226.291,83	561.000,00	665.291,83	0,00
529.03.01	Disponibili din sume colectate pentru alte bugete la trezorerie	0,00	0,00	53.940,20	57.790,78	254.587,02	254.505,01	254.587,02	254.505,01	82,01	0,00



# BALANTA DE VERIFICARE SINTETICA pe luna 6, anul 2017

Pagina 5

LICEUL TEHNOLOGIC NR.1 CADEA,LICEUL TEORETIC PETOFI SANDOR SACUENI,ORAS SACUENI,SCOALA GIMNAZIONALA TOLDY  
SANICOLAU DE MUNTE

Cont	Denumire	Sold la inceput de an		RulaŃ luna curenta		Total rulaje		Total sume		Sold final	
		Debit	Credit	Debit	Credit	Debit	Credit	Debit	Credit	Debit	Credit
531.01.01.01	Casa in lei	0,00	0,00	146.581,47	146.581,47	1.626.116,02	1.626.116,02	1.626.116,02	1.626.116,02	0,00	0,00
531.01.01.02	Casa in lei	0,00	0,00	20.097,52	20.097,52	73.334,26	73.334,26	73.334,26	73.334,26	0,00	0,00
531.01.01.03	Casa in lei	0,00	0,00	866,00	866,00	2.744,00	2.744,00	2.744,00	2.744,00	0,00	0,00
542.01.00	Avansuri de trezorerie in lei	0,00	0,00	10.058,41	10.278,41	29.659,46	29.659,46	29.659,46	29.659,46	0,00	0,00
552.00.00	Disponibil pentru sume de mandata si sume in depozit	7.225,00	0,00	716,00	0,00	20.394,00	200,00	27.619,00	200,00	27.419,00	0,00
561.01.01	Disponibil in lei al inst. publice finantate din venituri proprii si subventii disp. curent la t	0,00	0,00	71.504,57	0,00	377.469,14	0,00	377.469,14	0,00	377.469,14	0,00
561.03.00	Rezultatul executiei bugetare din anii precedenti	108.238,16	0,00	0,00	0,00	0,00	65.682,50	108.238,16	65.682,50	42.555,66	0,00
581.01.01	Vramente interne – activitatea operationala	0,00	0,00	204.025,28	204.025,28	2.025.385,44	2.025.385,44	2.025.385,44	2.025.385,44	0,00	0,00
CLASA 6		0,00	0,00	1.949.091,15	5.375.223,52	9.938.308,01	9.938.308,01	9.938.308,01	9.938.308,01	0,00	0,00
602.02.00	Cheltuieli privind combustibilii	0,00	0,00	17.671,15	112.363,70	199.629,57	199.629,57	199.629,57	199.629,57	0,00	0,00
602.04.00	Cheltuieli privind piesele de schimb	0,00	0,00	5.566,62	31.417,39	48.538,35	48.538,35	48.538,35	48.538,35	0,00	0,00
602.07.00	Cheltuieli privind hrana	0,00	0,00	3.917,52	19.060,84	43.243,35	43.243,35	43.243,35	43.243,35	0,00	0,00
602.08.00	Cheltuieli privind alte materiale consumabile	0,00	0,00	34.687,06	105.649,09	165.488,71	165.488,71	165.488,71	165.488,71	0,00	0,00
610.00.00	Cheltuieli privind energia si apa	0,00	0,00	58.662,02	186.369,20	462.414,92	462.414,92	462.414,92	462.414,92	0,00	0,00
611.00.00	Cheltuieli cu intretinerea si reparatiile	0,00	0,00	28.008,21	53.239,54	54.569,54	54.569,54	54.569,54	54.569,54	0,00	0,00
614.00.00	Cheltuieli cu deplasari, deplasari, transferari	0,00	0,00	11.249,41	30.205,20	46.495,46	46.495,46	46.495,46	46.495,46	0,00	0,00
624.02.00	Cheltuieli cu transportul de personal	0,00	0,00	11.996,00	32.268,03	56.996,56	56.996,56	56.996,56	56.996,56	0,00	0,00
626.00.00	Cheltuieli postale si taxe de telecomunicatii	0,00	0,00	6.375,22	20.521,88	48.982,56	48.982,56	48.982,56	48.982,56	0,00	0,00
627.00.00	Cheltuieli cu serviciile bancare si asimilate	0,00	0,00	10.819,23	10.980,32	11.484,97	11.484,97	11.484,97	11.484,97	0,00	0,00
628.00.00	Alte cheltuieli cu serviciile executate de terti	0,00	0,00	242.258,60	692.413,53	1.286.582,71	1.286.582,71	1.286.582,71	1.286.582,71	0,00	0,00
629.01.00	Alte cheltuieli autorizate prin dispozitii legale - cheltuieli curente	0,00	0,00	0,00	2.530,00	2.900,00	2.900,00	2.900,00	2.900,00	0,00	0,00

# **BALANTA DE VERIFICARE SINTETICA** **pe luna 6, anul 2017**

Pagina 6

**LICEUL TEHNOLOGIC NR.1 CADEA,LICEUL TEORETIC PETOFI SANDOR SACUIENI,ORAS SACUIENI,SCOALA GIMNAZIONALA TOLDY  
SANICOLAU DE MUNTE**

Cont	Denumire	Sold la început de an		Rulați luna curenta		Total rulați		Total sume		Sold final	
		Debit	Credit	Debit	Credit	Debit	Credit	Debit	Credit	Debit	Credit
635.00.00	Cheltuieli cu altele impozite, taxe și versaminte asimilate	0,00	0,00	96,78	96,78	96,78	96,78	96,78	96,78	0,00	0,00
641.00.00	Cheltuieli cu salariile personalului	0,00	0,00	832.974,00	2.521.895,00	4.998.994,00	4.998.994,00	4.998.994,00	4.998.994,00	0,00	0,00
645.01.00	Contribuțiile angajaților pentru asigurări sociale	0,00	0,00	130.659,00	371.863,00	758.547,00	758.547,00	758.547,00	758.547,00	0,00	0,00
645.02.00	Contribuțiile angajaților pentru asigurări de somaj	0,00	0,00	4.002,00	12.078,00	24.044,00	24.044,00	24.044,00	24.044,00	0,00	0,00
645.03.00	Contribuțiile angajaților pentru asigurări sociale de sănătate	0,00	0,00	42.709,00	128.310,00	255.687,00	255.687,00	255.687,00	255.687,00	0,00	0,00
645.04.00	Contribuțiile angajaților pentru accidente de muncă și boli profesionale	0,00	0,00	1.300,00	3.910,00	7.782,00	7.782,00	7.782,00	7.782,00	0,00	0,00
645.05.00	Contribuțiile angajaților pentru concedii și indemnizații	0,00	0,00	1.698,00	6.391,00	14.414,00	14.414,00	14.414,00	14.414,00	0,00	0,00
666.00.00	Cheltuieli privind dobânzile	0,00	0,00	0,00	115.229,13	259.899,17	259.899,17	259.899,17	259.899,17	0,00	0,00
677.00.00	Ajutoare sociale	0,00	0,00	62.914,00	198.491,62	399.532,24	399.532,24	399.532,24	399.532,24	0,00	0,00
679.00.00	Alte cheltuieli	0,00	0,00	80.000,00	150.000,00	150.000,00	150.000,00	150.000,00	150.000,00	0,00	0,00
681.01.00	Cheltuieli operaționale privind amortizarea activelor fixe	0,00	0,00	24.011,14	69.920,92	141.965,77	141.965,77	141.965,77	141.965,77	0,00	0,00
682.01.09	Cheltuieli cu activele fixe corporale neamortizabile - altele	0,00	0,00	337.536,19	500.019,35	500.019,35	500.019,35	500.019,35	500.019,35	0,00	0,00
CLASA 7		0,00	0,00	7.726.536,71	7.330.650,14	15.939.065,31	29.823.903,13	15.939.065,31	29.823.903,13	0,00	13.894.837,82
731.01.00	Impozit pe venit	0,00	0,00	7.095,00	2.542,00	14.154,00	14.154,00	14.154,00	14.154,00	0,00	0,00
731.02.00	Cote și sume defalcate din impozitul pe venit	0,00	0,00	1.845.428,90	453.883,91	2.916.433,80	2.916.433,80	2.916.433,80	2.916.433,80	0,00	0,00
734.00.00	Impozite și taxe pe proprietate	0,00	0,00	- 12.128,55	- 16.768,51	1.452.771,73	1.452.771,73	1.452.771,73	1.452.771,73	0,00	0,00
735.02.00	Suma defalcate din TVA	0,00	0,00	3.822.000,00	1.483.000,00	6.816.000,00	6.816.000,00	6.816.000,00	6.816.000,00	0,00	0,00
735.05.00	Taxe pe servicii specifice	0,00	0,00	597,90	560,14	598,84	598,84	598,84	598,84	0,00	0,00
735.06.00	Taxe pe utilizarea bunurilor, autorizarea utilizării bunurilor sau pe desfasurarea de activitati	0,00	0,00	90.345,40	25.251,56	529.173,43	529.173,43	529.173,43	529.173,43	0,00	0,00
750.00.00	Venituri din proprietate	0,00	0,00	0,00	0,00	2.297,06	2.297,06	2.297,06	2.297,06	0,00	0,00



# **BALANTA DE VERIFICARE SINTETICA** **pe luna 6, anul 2017**

Pagina 7

**LICEUL TEHNOLOGIC NR.1 CADEA,LICEUL TEORETIC PETOFI SANDOR SACUENI,ORAS SACUENI,SCOALA GIMNAZIONALA TOLDY  
SANICOLAU DE MUNTE**

Cont	Denumire	Sold la inceput de an		Rulaj luna curenta		Total rulaje		Total sume		Sold final	
		Debit	Credit	Debit	Credit	Debit	Credit	Debit	Credit	Debit	Credit
751.01.00	Venituri din prestari de servicii si alte activitati	0,00	0,00	174.844,88	37.014,88	288.195,53	288.195,53	288.195,53	288.195,53	0,00	0,00
751.02.00	Venituri din taxe administrative, eliberari permise	0,00	0,00	11.521,01	3.339,40	20.131,70	20.131,70	20.131,70	20.131,70	0,00	0,00
751.03.00	Amenzi, penalitati si confiscari	0,00	0,00	186.800,50	61.680,00	286.884,50	286.884,50	286.884,50	286.884,50	0,00	0,00
751.04.00	Diverse venituri	0,00	0,00	8.894,58	4.506,89	49.477,57	49.477,57	49.477,57	49.477,57	0,00	0,00
770.00.00	Finantarea de la buget	0,00	0,00	0,00	3.485.290,78	0,00	13.884.837,82	0,00	13.884.837,82	0,00	13.884.837,82
772.01.00	Subvenții de la bugetul de stat	0,00	0,00	1.773.381,09	1.762.593,09	1.789.401,09	1.789.401,09	1.789.401,09	1.789.401,09	0,00	0,00
772.02.00	Subvenții de la alte bugete	0,00	0,00	0,00	0,00	1.738.659,43	1.738.659,43	1.738.659,43	1.738.659,43	0,00	0,00
779.01.09	Venituri din bunuri si servicii primite cu titlu gratuit-alte operatiuni	0,00	0,00	0,00	0,00	16.360,63	16.360,63	16.360,63	16.360,63	0,00	0,00
781.02.00	Venituri din provizioane	0,00	0,00	17.756,00	17.756,00	17.756,00	17.756,00	17.756,00	17.756,00	0,00	0,00
791.00.00	Venituri din valorificarea unor bunuri ale statului	0,00	0,00	0,00	0,00	770,00	770,00	770,00	770,00	0,00	0,00
TOTAL:		124.063.433,66	124.063.433,66	25.515.573,58	25.515.573,58	120.870.141,26	120.870.141,26	244.933.574,92	244.933.574,92	144.992.695,15	144.992.695,15

**Intocmit**

*old*

**Sef compartiment financiar-contabilii**  
**BOCOR ANDREA**

